



CLAVE: 90-15

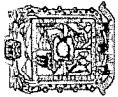
SUJETO DE REVISIÓN: INSTITUTO DE CAPACITACIÓN PARA EL TRABAJO DEL ESTADO DE PUEBLA

Estado de Situación Financiera Detallado					
Al 31 de marzo de 2019 y al 31 de diciembre de 2018					
(PESOS)					
Concepto	2019	2018	Concepto	2019	2018
Activo Circulante			Pasivo Circulante		
Efectivo y Equivalentes	7,271,399.59	8,321,205.97	Cuentas por Pagar a Corto Plazo	25,474,076.79	16,882,573.45
Efectivo	-	-	Servicios Personales por Pagar a Corto Plazo	4,689,587.86	4,675,160.93
Bancos/Tesorería	7,271,399.59	8,321,205.97	Proveedores por Pagar a Corto Plazo	12,998,418.05	7,227,710.00
Bancos/Dependencias y Otros	-	-	Contratistas por Obras Públicas por Pagar a Corto Plazo	-	-
Inversiones Temporales (Hasta 3 meses)	-	-	Participaciones y Aportaciones por Pagar a Corto Plazo	-	-
Fondos con Afectación Específica	-	-	Transferencias Otorgadas por Pagar a Corto Plazo	-	-
Depósitos de Fondos de Terceros en Garantía y/o Administración	-	-	Intereses, Comisiones y Otras Gastos de la Deuda Pública por Pagar a Corto Plazo	-	-
Otros Efectivos y Equivalentes	0	0	Retenciones y Contribuciones por Pagar a Corto Plazo	7,768,502.85	4,962,234.49
Derechos a Recibir Efectivo o Equivalentes	10,404,657.56	10,188,564.15	Devoluciones de la Ley de Ingresos por Pagar a Corto Plazo	-	-
Inversiones Financieras de Corto Plazo	0	0	Otras Cuentas por Pagar a Corto Plazo	17,468.03	17,468.03
Cuentas por Cobrar a Corto Plazo	-	-	Documentos por Pagar a Corto Plazo	-	-
Deudores Diversos por Cobrar a Corto Plazo	5,783,784.85	5,567,691.44	Documentos Comerciales por Pagar a Corto Plazo	-	-
Ingresos por Recuperar a Corto Plazo	-	-	Documentos con Contratistas por Obras Públicas por Pagar a Corto Plazo	-	-
Deudores por Anticipos de la Tesorería a Corto Plazo	-	-	Otros Documentos por Pagar a Corto Plazo	-	-
Préstamos Otorgados a Corto Plazo	-	-	Porción a Corto Plazo de la Deuda Pública a Largo Plazo	-	-
Otros Derechos a Recibir Efectivo o Equivalentes a Corto Plazo	4,620,872.71	4,620,872.71	Porción a Corto Plazo de la Deuda Pública	-	-
Derechos a Recibir Bienes o Servicios	43,602.95	41,736.95	Porción a Corto Plazo de Arrendamiento Financiero	-	-
Anticipo a Proveedores por Adquisición de Bienes y Prestación de Servicios a Corto Plazo	43,602.95	41,736.95	Títulos y Valores a Corto Plazo	-	6,400.00
Anticipo a Proveedores por Adquisición de Bienes Inmuebles y Muebles a Corto Plazo	-	-	Pasivos Diferidos a Corto Plazo	-	6,400.00
Anticipo a Proveedores por Adquisición de Bienes Intangibles a Corto Plazo	-	-	Ingresos Cobrados por Adelantado a Corto Plazo	-	-
Anticipo a Contratistas por Obras Públicas a Corto Plazo	-	-	Intereses Cobrados por Adelantado a Corto Plazo	-	-
Otros Derechos a Recibir Bienes o Servicios a Corto Plazo	-	-	Otros Pasivos Diferidos a Corto Plazo	-	-
Inventarios	-	-	Fondos y Bienes de Terceros en Garantía y/o Administración a Corto Plazo	-	-
Inventario de Mercancías para Venta	-	-	Fondos en Garantía a Corto Plazo	-	-
Inventario de Mercancías Terminadas	-	-	Fondos en Administración a Corto Plazo	-	-
Inventario de Mercancías en Proceso de Elaboración	-	-	Fondos Contingentes a Corto Plazo	-	-
Inventario de Materias Primas, Materiales y Suministros para Producción	-	-	Fondos de Fideicomisos, Mandatos y Contratos Análogos a Corto Plazo	-	-
Bienes en Tránsito	-	-	Otros Fondos de Terceros en Garantía y/o Administración a Corto Plazo	-	-
Almacenes	1,962,781.89	2,713,144.11	Valores y Bienes en Garantía a Corto Plazo	-	-
Estimación por Pérdida o Deterioro de Activos Circulantes	-	-	Provisiones a Corto Plazo	-	-
Estimaciones para Cuentas Incobrables por Derechos a Recibir Efectivo o Equivalentes	-	-	Provisión para Demandas y Juicios a Corto Plazo	-	-
Estimación por Deterioro de Inventarios	-	-	Provisión para Contingencias a Corto Plazo	-	-
Otros Activos Circulantes	-	-	Otras Provisiones a Corto Plazo	-	-
Valores en Garantía	-	-	Otros Pasivos a Corto Plazo	4,632,225.17	4,632,225.17
Bienes en Garantía (excluye depósitos de fondos)	-	-	Ingresos por Clasificar	-	-
Bienes Derivados de Embargos, Decomisos, Aseguramientos y Daños en Pago	-	-	Recaudación por Participar	-	-
Adquisición con Fondos de Terceros	-	-	Otros Pasivos Circulantes	4,632,225.17	4,632,225.17
Total de Activos Circulantes	19,682,441.99	21,264,651.18	Total de Pasivos Circulantes	30,106,301.96	21,521,198.62
Activo No Circulante			Pasivo No Circulante		
Inversiones Financieras a Largo Plazo	-	-	Cuentas por Pagar a Largo Plazo	-	-
Derechos a Recibir Efectivo o Equivalentes a Largo Plazo	-	-	Documentos por Pagar a Largo Plazo	-	-
Bienes Inmuebles, Infraestructura y Construcciones en Proceso	171,730,818.86	171,730,818.86	Deuda Pública a Largo Plazo	-	-
Bienes Muebles	54,389,531.03	54,376,581.03	Pasivos Diferidos a Largo Plazo	-	-
Activos Intangibles	1,057,819.50	1,057,819.50	Fondos y Bienes de Terceros en Garantía y/o en Admon. a Largo Plazo	-	-
Depreciación, Deterioro y Amortización Acumulada de Bienes	- 5,566,507.60	- 5,252,421.49	Provisiones a Largo Plazo	-	-
Activos Diferidos	-	-			
Estimación por Pérdida o Deterioro de Activos no Circulantes	-	-	Total de Pasivos No Circulantes	-	-
Otros Activos no Circulantes	-	-			
Total de Activos No Circulantes	221,611,661.79	221,912,797.90	Total del Pasivo	30,106,301.96	21,521,198.62
Total del Activo	241,294,103.78	243,177,449.08	HACIENDA PÚBLICA/PATRIMONIO		
			Hacienda Pública/Patrimonio Contribuido	110,336,485.49	110,336,485.49
			Aportaciones	110,336,485.49	110,336,485.49
			Donaciones de Capital	-	-
			Actualización de la Hacienda Pública/Patrimonio	-	-
			Hacienda Pública/Patrimonio Generado	100,651,916.93	111,319,764.97
			Resultados del Ejercicio (Ahorro/ Desahorro)	-11,592,940.93	-13,787,889.43
			Resultados de Ejercicios Anteriores	8,650,816.27	22,438,705.70
			Revalúos	106,339,577.67	106,339,577.67
			Reservas	0.01	0.01
			Rectificaciones de Resultados de Ejercicios Anteriores	-2,546,136.69	-3,670,628.98
			Exceso o Insuficiencia en la Actualización de la Hacienda Pública/Patrimonio	-	-
			Resultado por Posición Monetaria	-	-
			Resultado por Tenencia de Activos no Monetarios	-	-
			Total Hacienda Pública/Patrimonio	211,187,801.82	221,656,250.46
			Total del Pasivo y Hacienda Pública/Patrimonio	241,294,103.78	243,177,449.08

BAJO PROTESTA DE DECIR VERDAD DECLARAMOS QUE LOS DATOS ANOTADOS EN EL FORMATO, SON CORRECTOS Y SON RESPONSABILIDAD DEL EMISOR

INÉS MANGRELLA CARRUBIAS
DIRECTORA GENERAL ADJUNTA

FRANCISCO JAVIER MARRO ROBLES
DIRECTOR GENERAL



INSTITUTO DE
CAPACITACIÓN PARA
EL TRABAJO DEL
ESTADO DE PUEBLA

CLAVE: 90-15

SUJETO DE REVISIÓN: INSTITUTO DE CAPACITACIÓN PARA EL TRABAJO DEL ESTADO DE PUEBLA

Informe Analítico de la Deuda Pública y Otros Pasivos

Del 01 de enero al 31 de marzo de 2019

(PESOS)


Denominación de la Deuda Pública y Otros Pasivos	Saldo al 31 de diciembre de 2018	Disposiciones del Periodo	Amortizaciones del Periodo	Revaluaciones, Reclasificaciones y Otros Ajustes	Saldo Final del Periodo	Pago de Intereses del Periodo	Pago de Comisiones y demás costos asociados durante el Periodo
<i>Deuda Pública</i>							
<i>Corto Plazo</i>							
<i>Instituciones de Crédito</i>							
<i>Títulos y Valores</i>							
<i>Arrendamientos Financieros</i>							
<i>Largo Plazo</i>							
<i>Instituciones de Crédito</i>							
<i>Títulos y Valores</i>							
<i>Arrendamientos Financieros</i>							
Otros Pasivos	21,521,198.62	-	-	8,585,103.34	30,106,301.96	-	-
Otros Pasivos	21,521,198.62	-	-	8,585,103.34	30,106,301.96	-	-
Total de la Deuda Pública y Otros Pasivos	21,521,198.62	-	-	8,585,103.34	30,106,301.96	-	-
<i>Deuda Contingente 1 (Informativo)</i>							
<i>Deuda Contingente 1</i>							
<i>Deuda Contingente 2</i>							
<i>Deuda Contingente XX</i>							
<i>Valor de Instrumentos Bono Cupón Cero 2 (Informativo)</i>							
<i>Instrumento Bono Cupón Cero 1</i>							
<i>Instrumento Bono Cupón Cero 2</i>							
<i>Instrumento Bono Cupón Cero XX</i>							

Obligaciones a Corto Plazo	Monto Contratado	Plazo Pactado	Tasa de Interés	Comisiones y Costos Relacionados	Tasa Efectiva
Obligaciones a Corto Plazo (Informativo)					
Credito 1	NO APLICA				
Credito 2					
Credito XX					

BAJO PROTESTA DE DECIR VERDAD DECLARAMOS QUE LOS DATOS ANOTADOS EN EL FORMATO, SON CORRECTOS Y SON RESPONSABILIDAD DEL EMISOR

JOSE MANUEL...
DIRECTOR GENERAL

FRANCISCO JAVIER...
DIRECTOR GENERAL



INSTITUTO DE
CAPACITACIÓN PARA
EL TRABAJO DEL
ESTADO DE PUEBLA

CLAVE: 90-15

SUJETO DE REVISIÓN: INSTITUTO DE CAPACITACIÓN PARA EL TRABAJO DEL ESTADO DE PUEBLA

Informe Analítico de Obligaciones Diferentes de Financiamientos

Del 01 de enero al 31 de marzo de 2019

Denominación de las Obligaciones Diferentes de Financiamiento	Fecha del Contrato	Fecha de inicio de operación del proyecto	Fecha de vencimiento	Monto de la inversión pactado	Monto promedio mensual del pago de la contraprestación	Monto promedio mensual del pago de la contraprestación correspondiente al pago de inversión	Monto pagado de la inversión al 31 de marzo de 2018	Monto pagado de la inversión actualizado al 31 de marzo de 2018	Saldo pendiente por pagar de la inversión al 31 de marzo de 2018
NO APLICA									
A. Asociaciones Público Privadas									
g) APP 1									
b) APP 2									
c) APP 3									
d) APP XX									
B. Otros Instrumentos									
a) Otro Instrumento 1									
b) Otro Instrumento 2									
c) Otro Instrumento 3									
d) Otro Instrumento XX									
Total de Obligaciones Diferentes de Financiamiento									

BAJO PROTESTA DE DECIR VERDAD DECLARAMOS QUE LOS DATOS ANOTADOS EN EL FORMATO, SON CORRECTOS Y SON RESPONSABILIDAD DEL EMISOR

JOSÉ MANUEL RODRÍGUEZ MARTÍNEZ
 DIRECTOR DE TRABAJO

FRANCISCO JAVIER ARROYO ROBLES
 DIRECTOR GENERAL



**INSTITUTO DE
CAPACITACIÓN PARA
EL TRABAJO DEL
ESTADO DE PUEBLA**

CLAVE: 90-15

SUJETO DE REVISIÓN: INSTITUTO DE CAPACITACIÓN PARA EL TRABAJO DEL ESTADO DE PUEBLA

Balance Presupuestario			
Del 01 de enero al 31 de marzo de 2019			
(PESOS)			
Concepto	Estimado/ Aprobado	Devengado	Recaudado/ Pagado
Ingresos Totales	\$ 160,834,975.32	\$ 35,505,444.45	\$ 22,447,250.83
Ingresos de Libre Disposición	\$ 160,834,975.32	\$ 35,505,444.45	\$ 22,447,250.83
Transferencias Federales Etiquetadas	\$ -	\$ -	\$ -
Financiamiento Neto	\$ -	\$ -	\$ -
Egresos Presupuestarios	\$ 160,834,975.32	\$ 34,806,508.12	\$ 24,428,160.55
Gasto No Etiquetado (sin incluir Amortización de la Deuda Pública)	\$ 160,834,975.32	\$ 34,806,508.12	\$ 24,428,160.55
Gasto Etiquetado (sin incluir Amortización de la Deuda Pública)	\$ -	\$ -	\$ -
Remanentes del Ejercicio Anterior	\$ -	\$ -	\$ -
Remanentes de Ingresos de Libre Disposición aplicados en el periodo	\$ -	\$ -	\$ -
Remanentes de Transferencias Federales Etiquetadas aplicados en el periodo	\$ -	\$ -	\$ -
Balance Presupuestario	\$ 0.00	\$ 698,936.33	\$ -1,980,909.72
Balance Presupuestario sin Financiamiento Neto	\$ 0.00	\$ 698,936.33	\$ -1,980,909.72
Balance Presupuestario sin Financiamiento Neto y sin Remanentes del Ejercicio Anterior	\$ 0.00	\$ 698,936.33	\$ -1,980,909.72

Concepto	Devengado	Devengado	Pagado
Intereses, Comisiones y Gastos de la Deuda	\$ -	\$ -	\$ -
Intereses, Comisiones y Gastos de la Deuda con Gasto No Etiquetado	\$ -	\$ -	\$ -
Intereses, Comisiones y Gastos de la Deuda con Gasto Etiquetado	\$ -	\$ -	\$ -
Balance Primario	\$ 0.00	\$ 698,936.33	\$ -1,980,909.72

Concepto	Estimado/ Aprobado	Devengado	Recaudado/ Pagado
Financiamiento	\$ -	\$ -	\$ -
Financiamiento con Fuente de Pago de Ingresos de Libre Disposición	\$ -	\$ -	\$ -
Financiamiento con Fuente de Pago de Transferencias Federales etiquetadas	\$ -	\$ -	\$ -
Amortización de la Deuda	\$ -	\$ -	\$ -
Amortización de la Deuda Pública con Gasto No Etiquetado	\$ -	\$ -	\$ -
Amortización de la Deuda Pública con Gasto Etiquetado	\$ -	\$ -	\$ -
Financiamiento Neto	\$ -	\$ -	\$ -

Concepto	Estimado/ Aprobado	Devengado	Recaudado/ Pagado
Ingresos de Libre Disposición	\$ 160,834,975.32	\$ 35,505,444.45	\$ 22,447,250.83
Financiamiento Neto con Fuente de Pago de Ingresos de Libre Disposición	\$ -	\$ -	\$ -
Financiamiento con Fuente de Pago de Ingresos de Libre Disposición	\$ -	\$ -	\$ -
Amortización de la Deuda Pública con Gasto No Etiquetado	\$ -	\$ -	\$ -
Gasto No Etiquetado (sin incluir Amortización de la Deuda Pública)	\$ 160,834,975.32	\$ 34,806,508.12	\$ 24,428,160.55
Remanentes de Ingresos de Libre Disposición aplicados en el periodo	\$ -	\$ -	\$ -
Balance Presupuestario de Recursos Disponibles	\$ 0.00	\$ 698,936.33	\$ -1,980,909.72
Balance Presupuestario de Recursos Disponibles sin Financiamiento Neto	\$ 0.00	\$ 698,936.33	\$ -1,980,909.72

Concepto	Estimado/ Aprobado	Devengado	Recaudado/ Pagado
Transferencias Federales Etiquetadas	\$ -	\$ -	\$ -
Financiamiento Neto con Fuente de Pago de Transferencias Federales Etiquetadas	\$ -	\$ -	\$ -
Financiamiento con Fuente de Pago de Transferencias Federales etiquetadas	\$ -	\$ -	\$ -
Amortización de la Deuda Pública con Gasto Etiquetado	\$ -	\$ -	\$ -
Gasto Etiquetado (sin incluir Amortización de la Deuda Pública)	\$ -	\$ -	\$ -
Remanentes de Transferencias Federales Etiquetadas aplicados en el periodo	\$ -	\$ -	\$ -
Balance Presupuestario de Recursos Etiquetados	\$ -	\$ -	\$ -
Balance Presupuestario de Recursos Etiquetados sin Financiamiento Neto	\$ -	\$ -	\$ -

BAJO PROTESTA DE DECIR VERDAD DECLARAMOS QUE LOS DATOS ANOTADOS EN EL FORMATO, SON CORRECTOS Y SON RESPONSABILIDAD DEL EMISOR

JOSÉ MANUEL CARRUSIAS
 DIRECTOR ADMINISTRATIVO

FRANCISCO JAVIER ROBLES
 DIRECTOR GENERAL



CLAVE: 90-15

SUJETO DE REVISIÓN: INSTITUTO DE CAPACITACIÓN PARA EL TRABAJO DEL ESTADO DE PUEBLA

Estado Analítico de Ingresos Detallado Del 1 de enero al 31 de marzo de 2019 (PESOS)						
Concepto	Ingreso					Diferencia
	Estimado	Ampliaciones/ (Reducciones)	Modificado	Devengado	Recaudado	
Ingresos de Libre Disposición						
Impuestos						
Cuotas y Aportaciones de Seguridad Social						
Contribuciones de Mejoras						
Derechos						
Productos		1,844.39	1,844.39	1,844.39	1,844.39	1,844.39
Aprovechamientos						
Ingresos por Ventas de Bienes y Servicios	45,777,540.44	-	45,777,540.44	1,966,682.38	1,966,682.38	43,810,858.06
Participaciones						
Fondo General de Participaciones						
Fondo de Fomento Municipal						
Fondo de Fiscalización y Recaudación						
Fondo de Compensación						
Fondo de Extracción de Hidrocarburos						
Impuesto Especial Sobre Producción y Servicios						
0.136% de la Recaudación Federal Participable						
3.17% Sobre Extracción de Petróleo						
Gasolinas y Diésel						
Fondo del Impuesto Sobre la Renta						
Fondo de Estabilización de los Ingresos de las Entidades Federativas						
Incentivos Derivados de la Colaboración Fiscal						
Tenencia o Uso de Vehículos						
Fondo de Compensación ISAN						
Impuesto Sobre Automóviles Nuevos						
Fondo de Compensación de Repesos-Intermedios						
Otros Incentivos Económicos						
Transferencias						
Convenios	115,057,434.88	-	115,057,434.88	33,536,917.68	20,478,724.06	94,578,710.82
Otros Convenios y Subsidios	115,057,434.88	-	115,057,434.88	33,536,917.68	20,478,724.06	94,578,710.82
Otros Ingresos de Libre Disposición						
Participaciones en Ingresos Locales						
Otros Ingresos de Libre Disposición						
Total de Ingresos de Libre Disposición	160,834,975.32	1,844.39	160,836,819.71	35,505,444.45	22,447,250.83	138,387,724.49
Ingresos Excedentes de Ingresos de Libre Disposición						
Transferencias Federales Etiquetadas						
Aportaciones						
Fondo de Aportaciones para la Nómina Educativa y Gasto Operativo						
Fondo de Aportaciones para los Servicios de Salud						
Fondo de Aportaciones para la Infraestructura Social						
Fondo de Aportaciones para el Fortalecimiento de los Municipios y de las Demarcaciones Territoriales del Distrito Federal						
Fondo de Aportaciones Múltiples						
Fondo de Aportaciones para la Educación Tecnológica y de Adultos						
Fondo de Aportaciones para la Seguridad Pública de los Estados y del Distrito Federal						
Fondo de Aportaciones para el Fortalecimiento de las Entidades Federativas						
Convenios						
Convenios de Protección Social en Salud						
Convenios de Descentralización						
Convenios de Reasignación						
Otros Convenios y Subsidios						
Fondos Distintos de Aportaciones						
Fondo para Entidades Federativas y Municipios Productores de Hidrocarburos						
Fondo Minero						
Transferencias, Subsidios y Subvenciones, y Pensiones y Jubilaciones						
Otras Transferencias Federales Etiquetadas						
Total de Transferencias Federales Etiquetadas	-	-	-	-	-	-
Ingresos Derivados de Financiamientos						
Ingresos Derivados de Financiamientos						
Total de Ingresos	160,834,975.32	1,844.39	160,836,819.71	35,505,444.45	22,447,250.83	138,387,724.49
Datos Informativos						
1. Ingresos Derivados de Financiamientos con Fuente de Pago de Ingresos de Libre Disposición						
2. Ingresos Derivados de Financiamientos con Fuente de Pago de Transferencias Federales Etiquetadas						
3. Ingresos Derivados de Financiamientos (3 = 1 + 2)						

BAJO PROTESTA DE DEGR VERDAD DECLARAMOS QUE LOS DATOS ANOTADOS EN EL FORMATO, SON CORRECTOS Y SON RESPONSABILIDAD DEL EMISOR

JOSÉ MANUEL COVARRUBIAS
DIRECTOR ADMINISTRATIVO

FRANCISCO JAVIER NARDO ROBLES
DIRECTOR GENERAL



por Objeto del Gasto (Capítulo y Concepto)
Del 1 de enero al 31 de marzo de 2019
(PESOS)

Concepto (c)	Egresos					Subejercicio
	Aprobado	Ampliaciones/ (Reducciones)	Modificado	Devengado	Pagado	
I. Gasto No Etiquetado	\$ 160,834,975.32	\$ 1,844.39	\$ 160,836,819.71	\$ 34,806,508.12	\$ 24,428,160.55	\$ 126,030,311.59
Servicios Personales	\$ 143,212,989.94	\$ -	\$ 143,212,989.94	\$ 31,160,067.79	\$ 21,415,998.19	\$ 112,052,916.15
Remuneraciones al Personal de Carácter Permanente	\$ 45,032,769.54	\$ -	\$ 45,032,769.54	\$ 14,687,924.65	\$ 11,439,516.65	\$ 30,344,844.89
Remuneraciones al Personal de Carácter Transitorio	\$ 37,616,433.50	\$ -	\$ 37,616,433.50	\$ 12,189,022.13	\$ 6,305,738.32	\$ 25,427,411.37
Remuneraciones Adicionales y Especiales	\$ 47,357,992.69	\$ -	\$ 47,357,992.69	\$ 853,771.43	\$ 853,771.43	\$ 46,504,221.26
Seguridad Social	\$ 10,915,276.45	\$ -	\$ 10,915,276.45	\$ 2,682,381.34	\$ 2,134,333.30	\$ 8,232,895.11
Otras Prestaciones Sociales y Económicas	\$ 2,290,511.76	\$ -	\$ 2,290,511.76	\$ 746,968.24	\$ 682,638.49	\$ 1,543,543.52
Previsiones	\$ -	\$ -	\$ -	\$ -	\$ -	\$ -
Pago de Estímulos a Servidores Públicos	\$ -	\$ -	\$ -	\$ -	\$ -	\$ -
Materiales y Suministros	\$ 6,914,130.19	\$ 12,950.00	\$ 6,901,180.19	\$ 2,001,537.78	\$ 1,978,534.62	\$ 4,899,642.41
Materiales de Administración, Emisión de Documentos y Artículos Oficiales	\$ 4,289,184.43	\$ -	\$ 4,289,184.43	\$ 1,825,382.69	\$ 1,825,382.69	\$ 2,463,801.74
Alimentos y Utensilios	\$ 136,914.00	\$ -	\$ 136,914.00	\$ 57,802.86	\$ 57,802.86	\$ 79,111.14
Materias Primas y Materiales de Producción y Comercialización	\$ 299.40	\$ -	\$ 299.40	\$ -	\$ -	\$ 299.40
Materiales y Artículos de Construcción y de Reparación	\$ 391,955.87	\$ -	\$ 391,955.87	\$ 48,161.56	\$ 48,161.56	\$ 343,794.31
Productos Químicos, Farmacéuticos y de Laboratorio	\$ 22,311.66	\$ -	\$ 22,311.66	\$ 3,876.49	\$ 3,876.49	\$ 18,435.17
Combustibles, Lubricantes y Aditivos	\$ 1,343,095.00	\$ -	\$ 1,343,095.00	\$ 5,600.43	\$ 5,600.43	\$ 1,337,494.57
Vestuario, Blancos, Prendas de Protección y Artículos Deportivos	\$ 129,639.83	\$ -	\$ 129,639.83	\$ -	\$ -	\$ 129,639.83
Materiales y Suministros Para Seguridad	\$ -	\$ -	\$ -	\$ -	\$ -	\$ -
Herramientas, Refacciones y Accesorios Menores	\$ 600,730.00	\$ 12,950.00	\$ 587,780.00	\$ 60,713.75	\$ 37,710.59	\$ 527,066.25
Servicios Generales	\$ 10,707,861.19	\$ 1,844.39	\$ 10,709,705.58	\$ 1,631,952.55	\$ 1,020,677.74	\$ 9,077,753.03
Servicios Básicos	\$ 2,521,227.31	\$ -	\$ 2,521,227.31	\$ 618,885.56	\$ 532,019.96	\$ 1,902,341.75
Servicios de Arrendamiento	\$ 240,900.00	\$ -	\$ 240,900.00	\$ 94,196.81	\$ 44,540.93	\$ 146,709.19
Servicios Profesionales, Científicos, Técnicos y Otros Servicios	\$ 1,330,918.00	\$ -	\$ 1,330,918.00	\$ 230,278.27	\$ 87,661.97	\$ 1,100,639.73
Servicios Financieros, Bancarios y Comerciales	\$ 956,250.00	\$ 1,844.39	\$ 958,094.39	\$ 18,120.78	\$ 12,458.44	\$ 939,973.61
Servicios de Instalación, Reparación, Mantenimiento y Conservación	\$ 607,892.00	\$ -	\$ 607,892.00	\$ 66,702.28	\$ 34,813.08	\$ 541,189.72
Servicios de Comunicación Social y Publicidad	\$ 65,729.00	\$ -	\$ 65,729.00	\$ -	\$ -	\$ 65,729.00
Servicios de Traslado y Viáticos	\$ 389,585.00	\$ -	\$ 389,585.00	\$ 61,939.37	\$ 28,374.52	\$ 327,645.63
Servicios Oficiales	\$ 879,000.00	\$ -	\$ 879,000.00	\$ 13,622.46	\$ 8,979.96	\$ 865,377.54
Otros Servicios Generales	\$ 3,716,359.88	\$ -	\$ 3,716,359.88	\$ 528,207.02	\$ 271,828.88	\$ 3,188,152.86
Transferencias, Asignaciones, Subsidios y Otras Ayudas	\$ -	\$ -	\$ -	\$ -	\$ -	\$ -
Transferencias Internas y Asignaciones al Sector Público	\$ -	\$ -	\$ -	\$ -	\$ -	\$ -
Transferencias al Resto del Sector Público	\$ -	\$ -	\$ -	\$ -	\$ -	\$ -
Subsidios y Subvenciones	\$ -	\$ -	\$ -	\$ -	\$ -	\$ -
Ayudas Sociales	\$ -	\$ -	\$ -	\$ -	\$ -	\$ -
Pensiones y Jubilaciones	\$ -	\$ -	\$ -	\$ -	\$ -	\$ -
Transferencias a Fideicomisos, Mandatos y Otros Análogos	\$ -	\$ -	\$ -	\$ -	\$ -	\$ -
Transferencias a la Seguridad Social	\$ -	\$ -	\$ -	\$ -	\$ -	\$ -
Donativos	\$ -	\$ -	\$ -	\$ -	\$ -	\$ -
Transferencias al Exterior	\$ -	\$ -	\$ -	\$ -	\$ -	\$ -
Bienes Muebles, Inmuebles e Intangibles	\$ -	\$ 12,950.00	\$ 12,950.00	\$ 12,950.00	\$ 12,950.00	\$ -
Mobiliario y Equipo de Administración	\$ -	\$ -	\$ -	\$ -	\$ -	\$ -
Mobiliario y Equipo Educativo y Recreativo	\$ -	\$ -	\$ -	\$ -	\$ -	\$ -
Equipo e Instrumental Médico y de Laboratorio	\$ -	\$ -	\$ -	\$ -	\$ -	\$ -
Vehículos y Equipo de Transporte	\$ -	\$ -	\$ -	\$ -	\$ -	\$ -
Equipo de Defensa y Seguridad	\$ -	\$ -	\$ -	\$ -	\$ -	\$ -
Maquinaria, Otros Equipos y Herramientas	\$ -	\$ 12,950.00	\$ 12,950.00	\$ 12,950.00	\$ 12,950.00	\$ -
Activos Biológicos	\$ -	\$ -	\$ -	\$ -	\$ -	\$ -
Bienes Inmuebles	\$ -	\$ -	\$ -	\$ -	\$ -	\$ -
Activos Intangibles	\$ -	\$ -	\$ -	\$ -	\$ -	\$ -
Inversión Pública	\$ -	\$ -	\$ -	\$ -	\$ -	\$ -
Obra Pública en Bienes de Dominio Público	\$ -	\$ -	\$ -	\$ -	\$ -	\$ -
Obra Pública en Bienes Propios	\$ -	\$ -	\$ -	\$ -	\$ -	\$ -
Proyectos Productivos y Acciones de Fomento	\$ -	\$ -	\$ -	\$ -	\$ -	\$ -
Inversiones Financieras y Otras Provisiones	\$ -	\$ -	\$ -	\$ -	\$ -	\$ -
Inversiones Para el Fomento de Actividades Productivas	\$ -	\$ -	\$ -	\$ -	\$ -	\$ -
Acciones y Participaciones de Capital	\$ -	\$ -	\$ -	\$ -	\$ -	\$ -
Compra de Títulos y Valores	\$ -	\$ -	\$ -	\$ -	\$ -	\$ -
Concesión de Préstamos	\$ -	\$ -	\$ -	\$ -	\$ -	\$ -
Inversiones en Fideicomisos, Mandatos y Otros Análogos	\$ -	\$ -	\$ -	\$ -	\$ -	\$ -
Fideicomiso de Desastres Naturales (Informativo)	\$ -	\$ -	\$ -	\$ -	\$ -	\$ -
Otras Inversiones Financieras	\$ -	\$ -	\$ -	\$ -	\$ -	\$ -
Provisiones para Contingencias y Otras Erogaciones Especiales	\$ -	\$ -	\$ -	\$ -	\$ -	\$ -
Participaciones y Aportaciones	\$ -	\$ -	\$ -	\$ -	\$ -	\$ -
Participaciones	\$ -	\$ -	\$ -	\$ -	\$ -	\$ -
Aportaciones	\$ -	\$ -	\$ -	\$ -	\$ -	\$ -
Convenios	\$ -	\$ -	\$ -	\$ -	\$ -	\$ -
Deuda Pública	\$ -	\$ -	\$ -	\$ -	\$ -	\$ -
Amortización de la Deuda Pública	\$ -	\$ -	\$ -	\$ -	\$ -	\$ -
Intereses de la Deuda Pública	\$ -	\$ -	\$ -	\$ -	\$ -	\$ -
Comisiones de la Deuda Pública	\$ -	\$ -	\$ -	\$ -	\$ -	\$ -
Gastos de la Deuda Pública	\$ -	\$ -	\$ -	\$ -	\$ -	\$ -
Costo por Coberturas	\$ -	\$ -	\$ -	\$ -	\$ -	\$ -
Apoyos Financieros	\$ -	\$ -	\$ -	\$ -	\$ -	\$ -
Adeudos de Ejercicios Fiscales Anteriores (ADEFAS)	\$ -	\$ -	\$ -	\$ -	\$ -	\$ -
Gasto Etiquetado	\$ -	\$ -	\$ -	\$ -	\$ -	\$ -
Servicios Personales	\$ -	\$ -	\$ -	\$ -	\$ -	\$ -
Remuneraciones al Personal de Carácter Permanente	\$ -	\$ -	\$ -	\$ -	\$ -	\$ -
Remuneraciones al Personal de Carácter Transitorio	\$ -	\$ -	\$ -	\$ -	\$ -	\$ -
Remuneraciones Adicionales y Especiales	\$ -	\$ -	\$ -	\$ -	\$ -	\$ -
Seguridad Social	\$ -	\$ -	\$ -	\$ -	\$ -	\$ -
Otras Prestaciones Sociales y Económicas	\$ -	\$ -	\$ -	\$ -	\$ -	\$ -
Previsiones	\$ -	\$ -	\$ -	\$ -	\$ -	\$ -



CLAVE: 90-15

SUJETO DE REVISIÓN: INSTITUTO DE CAPACITACIÓN PARA EL TRABAJO DEL ESTADO DE PUEBLA


por Objeto del Gasto (Capítulo y Concepto)
Del 1 de enero al 31 de marzo de 2019
(PESOS)

Concepto (c)	Egresos					Subejercicio
	Aprobado	Ampliaciones/ (Reducciones)	Modificado	Devengado	Pagado	
Pago de Estímulos a Servidores Públicos						
Materiales y Suministros	\$ -	\$ -	\$ -	\$ -	\$ -	\$ -
Materiales de Administración, Emisión de Documentos y Artículos Oficiales						
Alimentos y Utensilios						
Materias Primas y Materiales de Producción y Comercialización						
Materiales y Artículos de Construcción y de Reparación						
Productos Químicos, Farmacéuticos y de Laboratorio						
Combustibles, Lubricantes y Aditivos						
Vestuario, Blancos, Prendas de Protección y Artículos Deportivos						
Materiales y Suministros Para Seguridad						
Herramientas, Refacciones y Accesorios Menores						
Servicios Generales	\$ -	\$ -	\$ -	\$ -	\$ -	\$ -
Servicios Básicos						
Servicios de Arrendamiento						
Servicios Profesionales, Científicos, Técnicos y Otros Servicios						
Servicios Financieros, Bancarios y Comerciales						
Servicios de Instalación, Reparación, Mantenimiento y Conservación						
Servicios de Comunicación Social y Publicidad						
Servicios de Traslado y Viáticos						
Servicios Oficiales						
Otros Servicios Generales						
Transferencias, Asignaciones, Subsidios y Otras Ayudas	\$ -	\$ -	\$ -	\$ -	\$ -	\$ -
Transferencias Internas y Asignaciones al Sector Público						
Transferencias al Resto del Sector Público						
Subsidios y Subvenciones						
Ayudas Sociales						
Pensiones y Jubilaciones						
Transferencias a Fideicomisos, Mandatos y Otros Análogos						
Transferencias a la Seguridad Social						
Donativos						
Transferencias al Exterior						
Bienes Muebles, Inmuebles e Intangibles	\$ -	\$ -	\$ -	\$ -	\$ -	\$ -
Mobiliario y Equipo de Administración						
Mobiliario y Equipo Educativo y Recreativo						
Equipo e Instrumental Médico y de Laboratorio						
Vehículos y Equipo de Transporte						
Equipo de Defensa y Seguridad						
Maquinaria, Otros Equipos y Herramientas						
Activos Biológicos						
Bienes Inmuebles						
Activos Intangibles						
Inversión Pública						
Obra Pública en Bienes de Dominio Público						
Obra Pública en Bienes Propios						
Proyectos Productivos y Acciones de Fomento						
Inversiones Financieras y Otras Provisiones	\$ -	\$ -	\$ -	\$ -	\$ -	\$ -
Inversiones Para el Fomento de Actividades Productivas						
Acciones y Participaciones de Capital						
Compra de Títulos y Valores						
Concesión de Préstamos						
Inversiones en Fideicomisos, Mandatos y Otros Análogos						
Fideicomiso de Desastres Naturales (Informativo)						
Otras Inversiones Financieras						
Provisiones para Contingencias y Otras Erogaciones Especiales						
Participaciones y Aportaciones	\$ -	\$ -	\$ -	\$ -	\$ -	\$ -
Participaciones						
Aportaciones						
Convenios						
Deuda Pública	\$ -	\$ -	\$ -	\$ -	\$ -	\$ -
Amortización de la Deuda Pública						
Intereses de la Deuda Pública						
Comisiones de la Deuda Pública						
Gastos de la Deuda Pública						
Costo por Coberturas						
Apoyos Financieros						
Adeudos de Ejercicios Fiscales Anteriores (ADEFAS)						
Total de Egresos	\$ 160,894,975.32	\$ 1,844.39	\$ 160,836,819.71	\$ 34,806,508.62	\$ 24,428,160.55	\$ 126,030,311.59

BAJO PROTESTA DE DECIR VERDAD DECLARAMOS QUE LOS DATOS ANOTADOS EN EL FORMATO, SON CORRECTOS Y SON RESPONSABILIDAD DEL EMISOR

JOSÉ MANUEL DE LA CRUZ VARRUBIAS
DIRECTOR ADMINISTRATIVO

FRANCISCO JAVIER MIRRO ROBLES
DIRECTOR GENERAL



**INSTITUTO DE
CAPACITACIÓN PARA
EL TRABAJO DEL
ESTADO DE PUEBLA**

CLAVE: 90-15

SUJETO DE REVISIÓN: INSTITUTO DE CAPACITACIÓN PARA EL TRABAJO DEL ESTADO DE PUEBLA

Estado Analítico del Ejercicio del Presupuesto de Egresos Detallado - IDF
Clasificación Administrativa
Del 1 de enero al 31 de marzo de 2019
(PESOS)

Concepto	Egresos					Subejercicio
	Aprobado (d)	Ampliaciones/	Modificado	Devengado	Recaudado	
I. Gasto No Etiquetado	160,834,975.32	1,844.39	160,836,819.71	34,806,508.12	24,428,160.55	126,030,311.59
A. Dependencia o Unidad Administrativa 1	160,834,975.32	1,844.39	160,836,819.71	34,806,508.12	24,428,160.55	126,030,311.59
Entidad Paraestatal y Fideicomiso No empresarial y No Financiero	160,834,975.32	1,844.39	160,836,819.71	34,806,508.12	24,428,160.55	126,030,311.59
B. Dependencia o Unidad Administrativa 2						
C. Dependencia o Unidad Administrativa 3						
D. Dependencia o Unidad Administrativa 4						
E. Dependencia o Unidad Administrativa 5						
F. Dependencia o Unidad Administrativa 6						
G. Dependencia o Unidad Administrativa 7						
H. Dependencia o Unidad Administrativa xx						
II. Gasto Etiquetado						
A. Dependencia o Unidad Administrativa 1						
B. Dependencia o Unidad Administrativa 2						
C. Dependencia o Unidad Administrativa 3						
D. Dependencia o Unidad Administrativa 4						
E. Dependencia o Unidad Administrativa 5						
F. Dependencia o Unidad Administrativa 6						
G. Dependencia o Unidad Administrativa 7						
H. Dependencia o Unidad Administrativa xx						
III. Total de Egresos (III = I + II)	160,834,975.32	1,844.39	160,836,819.71	34,806,508.12	24,428,160.55	126,030,311.59

BAJO PROTESTA DE DECIR VERDAD DECLARAMOS QUE LOS DATOS ANOTADOS EN EL FORMATO, SON CORRECTOS Y SON RESPONSABILIDAD DEL EMISOR

JOSÉ MANUEL CARRUBIAS
DIRECTOR ADMINISTRATIVO

FRANCISCO JAVIER NARRO ROBLES
DIRECTOR GENERAL




**INSTITUTO DE
CAPACITACIÓN PARA
EL TRABAJO DEL
ESTADO DE PUEBLA**


CLAVE: 90-15

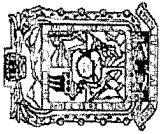
SUJETO DE REVISIÓN: INSTITUTO DE CAPACITACIÓN PARA EL TRABAJO DEL ESTADO DE PUEBLA

Estado Analítico del Ejercicio del Presupuesto de Egresos Detallado - LDF Clasificación Funcional (Finalidad y Función) Del 1 de enero Al 31 de marzo de 2019 (PESOS)						
Concepto	Egresos					Subejercicio
	Aprobado	Ampliaciones/ (Reducciones)	Modificado	Devengado	Pagado	
Gasto No Etiquetado	160,834,975.32	1,844.39	160,836,819.71	34,806,508.12	24,428,160.55	126,030,311.59
Gobierno	-	-	-	-	-	-
Legislación	-	-	-	-	-	-
Justicia	-	-	-	-	-	-
Coordinación de la Política de Gobierno	-	-	-	-	-	-
Relaciones Exteriores	-	-	-	-	-	-
Asuntos Financieros y Hacendarios	-	-	-	-	-	-
Seguridad Nacional	-	-	-	-	-	-
Asuntos de Orden Público y de Seguridad Interior	-	-	-	-	-	-
Otros Servicios Generales	-	-	-	-	-	-
Desarrollo Social	160,834,975.32	1,844.39	160,836,819.71	34,806,508.12	24,428,160.55	126,030,311.59
Protección Ambiental	-	-	-	-	-	-
Vivienda y Servicios a la Comunidad	-	-	-	-	-	-
Salud	-	-	-	-	-	-
Recreación, Cultura y Otras Manifestaciones Sociales	-	-	-	-	-	-
Educación	160,834,975.32	1,844.39	160,836,819.71	34,806,508.12	24,428,160.55	126,030,311.59
Protección Social	-	-	-	-	-	-
Otros Asuntos Sociales	-	-	-	-	-	-
Desarrollo Económico	-	-	-	-	-	-
Asuntos Económicos, Comerciales y Laborales en General	-	-	-	-	-	-
Agropecuaria, Silvicultura, Pesca y Caza	-	-	-	-	-	-
Combustibles y Energía	-	-	-	-	-	-
Minería, Manufacturas y Construcción	-	-	-	-	-	-
Transporte	-	-	-	-	-	-
Comunicaciones	-	-	-	-	-	-
Turismo	-	-	-	-	-	-
Ciencia, Tecnología e Innovación	-	-	-	-	-	-
Otras Industrias y Otros Asuntos Económicos	-	-	-	-	-	-
Otras No Clasificadas en Fundones Anteriores	-	-	-	-	-	-
Transacciones de la Deuda Pública / Costo Financiero de la Deuda	-	-	-	-	-	-
Transferencias, Participaciones y Aportaciones Entre Diferentes Niveles y Ordenes de Gobierno	-	-	-	-	-	-
Saneamiento del Sistema Financiero	-	-	-	-	-	-
Adeudos de Ejercicios Fiscales Anteriores	-	-	-	-	-	-
Gasto Etiquetado	-	-	-	-	-	-
Gobierno	-	-	-	-	-	-
Legislación	-	-	-	-	-	-
Justicia	-	-	-	-	-	-
Coordinación de la Política de Gobierno	-	-	-	-	-	-
Relaciones Exteriores	-	-	-	-	-	-
Asuntos Financieros y Hacendarios	-	-	-	-	-	-
Seguridad Nacional	-	-	-	-	-	-
Asuntos de Orden Público y de Seguridad Interior	-	-	-	-	-	-
Otros Servicios Generales	-	-	-	-	-	-
Desarrollo Social	-	-	-	-	-	-
Protección Ambiental	-	-	-	-	-	-
Vivienda y Servicios a la Comunidad	-	-	-	-	-	-
Salud	-	-	-	-	-	-
Recreación, Cultura y Otras Manifestaciones Sociales	-	-	-	-	-	-
Educación	-	-	-	-	-	-
Protección Social	-	-	-	-	-	-
Otros Asuntos Sociales	-	-	-	-	-	-
Desarrollo Económico	-	-	-	-	-	-
Asuntos Económicos, Comerciales y Laborales en General	-	-	-	-	-	-
Agropecuaria, Silvicultura, Pesca y Caza	-	-	-	-	-	-
Combustibles y Energía	-	-	-	-	-	-
Minería, Manufacturas y Construcción	-	-	-	-	-	-
Transporte	-	-	-	-	-	-
Comunicaciones	-	-	-	-	-	-
Turismo	-	-	-	-	-	-
Ciencia, Tecnología e Innovación	-	-	-	-	-	-
Otras Industrias y Otros Asuntos Económicos	-	-	-	-	-	-
Otras No Clasificadas en Fundones Anteriores	-	-	-	-	-	-
Transacciones de la Deuda Pública / Costo Financiero de la Deuda	-	-	-	-	-	-
Transferencias, Participaciones y Aportaciones Entre Diferentes Niveles y Ordenes de Gobierno	-	-	-	-	-	-
Saneamiento del Sistema Financiero	-	-	-	-	-	-
Adeudos de Ejercicios Fiscales Anteriores	-	-	-	-	-	-
Total de Egresos	160,834,975.32	1,844.39	160,836,819.71	34,806,508.12	24,428,160.55	126,030,311.59

BAJO PROTESTA DE DECIR VERDAD DECLARAMOS QUE LOS DATOS ANOTADOS EN EL FORMATO, SON CORRECTOS Y SON RESPONSABILIDAD DEL EMISOR


JOSE MANUEL SANCHEZ VARRUBIAS
 DIRECTOR ADMINISTRATIVO


FRANCISCO JAVIER BARRO ROBLES
 DIRECTOR GENERAL



**INSTITUTO DE
CAPACITACIÓN PARA
EL TRABAJO DEL
ESTADO DE PUEBLA**

CLAVE: 90-15

SUJETO DE REVISIÓN: INSTITUTO DE CAPACITACIÓN PARA EL TRABAJO DEL ESTADO DE PUEBLA

Concepto	Egresos						Subejercicio
	Aprobado	Ampliaciones/ (Reducciones)	Modificado	Devengado	Recaudado		
Gasto No Etiquetado							
Personal Administrativo y de Servicio Público	160,834,975.32	1,844.39	160,836,819.71	34,806,508.12	24,428,160.55		126,030,311.59
Magisterio	160,834,975.32	1,844.39	160,836,819.71	34,806,508.12	24,428,160.55		126,030,311.59
Servicios de Salud	-	-	-	-	-		-
Personal Administrativo	-	-	-	-	-		-
Personal Médico, Paramédico y afin	-	-	-	-	-		-
Seguridad Pública	-	-	-	-	-		-
Gastos asociados a la implementación de nuevas leyes federales o reformas a las mismas	-	-	-	-	-		-
Nombre del Programa o Ley 1	-	-	-	-	-		-
Nombre del Programa o Ley 2	-	-	-	-	-		-
Sentencias laborales definitivas	-	-	-	-	-		-
Gasto Etiquetado							
Personal Administrativo y de Servicio Público	-	-	-	-	-		-
Magisterio	-	-	-	-	-		-
Servicios de Salud	-	-	-	-	-		-
Personal Administrativo	-	-	-	-	-		-
Personal Médico, Paramédico y afin	-	-	-	-	-		-
Seguridad Pública	-	-	-	-	-		-
Gastos asociados a la implementación de nuevas leyes federales o reformas a las mismas	-	-	-	-	-		-
Nombre del Programa o Ley 1	-	-	-	-	-		-
Nombre del Programa o Ley 2	-	-	-	-	-		-
Sentencias laborales definitivas	-	-	-	-	-		-
Total del Gasto en Servicios Personales	160,834,975.32	1,844.39	160,836,819.71	34,806,508.12	24,428,160.55		126,030,311.59

BAJO PROTESTA DE DECIR VERDAD DECLARAMOS QUE LOS DATOS ANOTADOS EN EL FORMATO, SON CORRECTOS Y SON RESPONSABILIDAD DEL EMISOR

JOSÉ MANUEL MUÑOZ CERVERA
 DIRECTOR ADMINISTRATIVO

FRANCISCO JAVIER NARRO ROBLES
 DIRECTOR GENERAL