

INSTITUTO DE CAPACITACIÓN PARA EL TRABAJO DEL ESTADO DE PUEBLA

90-15

ESTADOS FINANCIEROS ARMONIZADOS

AGOSTO 2016



INSTITUTO DE CAPACITACION PARA EL TRABAJO DE PUEBLA

ICT-931118-NQ1

ESTADO DE SITUACIÓN FINANCIERA

DEL 1 DE ENERO DE 2016 AL 31 DE AGOSTO DE 2016



PUEBLA
GOBIERNO DEL ESTADO
SECRETARÍA DE ECONOMÍA
Y DESARROLLO ECONÓMICO

2016

2015

2016

2015

ACTIVO CIRCULANTE

1.1.1	EFFECTIVO Y EQUIVALENTES	2.1.1	CUENTAS POR PAGAR A CORTO PLAZO	19,744,014.85
1.1.2	DERECHOS A RECIBIR EFECTIVO O EQUIVALENTES	2.1.2	DOCUMENTOS POR PAGAR A CORTO PLAZO	0.00
1.1.3	DERECHOS A RECIBIR BIENES O SERVICIOS	2.1.3	PORCIÓN A C. PZO. DE LA DEUDA PÚBLICA A LARGO PZO.	0.00
1.1.4	INVENTARIOS	2.1.4	TÍTULOS Y VALORES A CORTO PLAZO	0.00
1.1.6	ESTIMACION POR PERDIDAS O DETERIORO D/ACTIVOS C	2.1.5	PASIVOS DIFERIDOS A CORTO PLAZO	0.00
1.1.9	OTROS ACTIVOS CIRCULANTES	2.1.6	FDOS Y BIENES D/TERCEROS EN GARAN Y/O ADMON. A C.	0.00
	TOTAL DE ACTIVOS CIRCULANTES	2.1.7	PROVISIONES A CORTO PLAZO	0.00
		2.1.9	OTROS PASIVOS A CORTO PLAZO	363,242.37
			TOTAL DE PASIVOS CIRCULANTES	20,107,257.22

ACTIVO NO CIRCULANTE

1.2.1	INVERSIONES FINANCIERAS A LARGO PLAZO			0.00
1.2.2	DERECHOS A RECIBIR EFE. O EQUIVALENTES A L. PZO.	2.2.1	CUENTAS POR PAGAR A LARGO PLAZO	0.00
1.2.3	BIENES INMUEBLES INFRAEST. Y CONSTRUCC. EN PROCES	2.2.2	DOCUMENTOS POR PAGAR A LARGO PLAZO	0.00
1.2.4	BIENES MUEBLES	2.2.3	DEUDA PÚBLICA A LARGO PLAZO	0.00
1.2.5	ACTIVOS INTANGIBLES	2.2.4	PASIVOS DIFERIDOS A LARGO PLAZO	0.00
1.2.6	DEP. DETERIORO Y AMORTIZACIÓN ACUM. DE BIENES	2.2.5	FDOS Y BIENES D/TERCEROS EN GARAN Y/O ADMON. A L.I	0.00
1.2.7	ACTIVOS DIFERIDOS	2.2.6	PROVISIONES A LARGO PLAZO	0.00
1.2.8	ESTIM. X PERD O DETERIORO D/ACTIVOS NO CIRC.		TOTAL DE PASIVOS NO CIRCULANTES	0.00
1.2.9	OTROS ACTIVOS NO CIRCULANTES		TOTAL DE PASIVO	17,251,691.35

OTROS ACTIVOS

TOTAL DE ACTIVOS NO CIRCULANTES	124,263,876.05	119,126,817.84
TOTAL DE ACTIVOS	134,809,103.89	152,014,464.22

CUENTAS DE ORDEN

LEY DE INGRESOS ESTIMADA	61,247,973.93	0.00
LEY DE INGRESOS POR EJECUTAR	-93,471,774.61	0.00
MODIFICACIONES A LA LEY DE INGRESOS ESTIMADA	92,279,307.42	0.00
LEY DE INGRESOS DEVENGADA	-6,647,163.13	0.00
LEY DE INGRESOS RECAUDADA	-53,408,343.61	0.00
PRESUPUESTO DE EGRESOS APROBADO	-209,325,102.03	0.00
PRESUPUESTO DE EGRESOS POR EJERCER	126,488,781.00	0.00
MODIFICACIONES AL PRESUPUESTO DE EGRESOS APRO	53,769.49	0.00
PRESUPUESTO DE EGRESOS COMPROMETIDO	2,026,289.55	0.00
PRESUPUESTO DE EGRESOS DEVENGADO	3,622,768.86	0.00

TOTAL HACIENDA PÚBLICA / PATRIMONIC

TOTAL DE PASIVO Y HACIENDA PÚBLICA/PATRIMONIC	134,809,103.89	152,014,464.22
-----------------------------------------------	----------------	----------------

LIC. JOSÉ MANUEL LÓPEZ COVARRUBIAS
DIRECTOR ADMINISTRATIVO

ARQ. FRANCISCO JAVIER NARRO ROBLES
DIRECTOR GENERAL



INSTITUTO DE CAPACITACION PARA EL TRABAJO DE PUEBLA

RFC: ICT-931118-NQ1

ESTADO DE ACTIVIDADES


DEL 1 DE ENERO DE 2016 AL 31 DE AGOSTO DE 2016



	2016	2015	
INGRESOS Y OTROS BENEFICIOS			
INGRESOS DE LA GESTION			
4.1.1	IMPUESTOS		
4.1.2	CUOTAS Y APORTACIONES DE SEGURIDAD SOCIAL		
4.1.3	CONTRIBUCIONES DE MEJORAS		
4.1.4	DERECHOS	4,001,591.10	7,337.15
4.1.5	PRODUCTOS DE TIPO CORRIENTE		32,152.12
4.1.6	APROVECHAMIENTOS DE TIPO CORRIENTE		
4.1.7	INGRESOS POR VENTA DE BIENES Y SERVICIOS	25,539.74	5,341,426.58
4.1.9	INGRE NO EN FRAC LEY ING CAUS EJ FISC ANT PEND LIQ		
PARTICIPACIONES, APORTACIONES, TRANSFERENCIAS, ASIGNACIONES, SUBSIDIOS Y OTRAS AYUDAS			
4.2.1	PARTICIPACIONES Y APORTACIONES		
4.2.2	TRANSF. ASIGNACIONES SUBSIDIOS Y OTRAS AYUDAS	50,209,596.93	99,994,172.46
OTROS INGRESOS Y BENEFICIOS			
4.3.1	INGRESOS FINANCIEROS	44,591.35	98,431.09
4.3.2	INCREMENTO POR VARIACION DE INVENTARIOS		
4.3.3	DISM DEL EXCESO D/ESTIM X PERD DETERIORO U OBSOLEC		
4.3.4	DISMINUCION DEL EXCESO DE PROVISIONES		
4.3.9	OTROS INGRESOS Y BENEFICIOS VARIOS	3,423,643.00	299,372.80
TOTAL DE INGRESOS Y OTROS BENEFICIOS		57,704,962.12	105,772,892.20

ARQ. FRANCISCO JAVIER NARRO ROBLES
DIRECTOR GENERAL

LIC. JOSÉ MANUEL DÍAZ SOVARRUBIAS
DIRECTOR ADMINISTRATIVO



INSTITUTO DE CAPACITACION PARA EL TRABAJO DE PUEBLA

RFC: ICT-931118-NQ1

ESTADO DE ACTIVIDADES

DEL 1 DE ENERO DE 2016 AL 31 DE AGOSTO DE 2016



	2016	2015
GASTOS Y OTRAS PERDIDAS		
GASTOS DE FUNCIONAMIENTO		
5.1.1 SERVICIOS PERSONALES	68,467,884.83	-113,208,411.14
5.1.2 MATERIALES Y SUMINISTROS	2,379,837.15	-8,556,998.09
5.1.3 SERVICIOS GENERALES	4,997,341.28	-6,611,965.35
TRANSFERENCIA, ASIGNACIONES, SUBSIDIOS, Y OTRAS AYUDAS		
5.2.1 TRANSF. INTERNAS Y ASIGNACIONES AL SECTOR PUBLICO		
5.2.2 TRANSFERENCIAS AL RESTO DEL SECTOR PUBLICO		
5.2.3 SUBSIDIOS Y SUBVENCIONES		
5.2.4 AYUDAS SOCIALES		
5.2.5 PENSIONES Y JUBILACIONES		
5.2.6 TRANSF. A FIDEICOMISOS MANDATOS Y CONTRATOS ANAL.		
5.2.7 TRANSFERENCIAS A LA SEGURIDAD SOCIAL		
5.2.8 DONATIVOS		
5.2.9 TRANSFERENCIAS AL EXTERIOR		
PARTICIPACIONES Y APORTACIONES		
5.3.1 PARTICIPACIONES		
5.3.2 APORTACIONES		
5.3.3 CONVENIOS		
INTERESES, COMISIONES Y OTROS GASTOS DE LA DEUDA PUBLICA		
5.4.1 INTERESES DE LA DEUDA PUBLICA		
5.4.2 COMISIONES DE LA DEUDA PUBLICA		
5.4.3 GASTOS DE LA DEUDA PUBLICA		
5.4.4 COSTO POR COBERTURAS		
5.4.5 APOYOS FINANCIEROS		
OTROS GASTOS Y PERDIDAS EXTRAORDINARIAS		
5.5.1 ESTIM DEPRECI DETERIOROS OBSOLECS Y AMORTIZACIONES	607,278.80	-1,692,836.14
5.5.2 PROVISIONES		
5.5.3 DISMINUCIONES DE INVENTARIOS		
5.5.4 AUMENTO X INSUF D/ESTIM X PERD DETERIORO U OBSOLEC		
5.5.5 AUMENTO POR INSUFICIENCIA DE PROVISIONES		
5.5.9 OTROS GASTOS		117,189.17
INVERSION PUBLICA		
5.6.1 INVERSION PUBLICA NO CAPITALIZABLE		
TOTAL DE GASTOS Y OTRAS PERDIDAS	76,452,342.06	-129,953,021.55
RESULTADOS DEL EJERCICIO (AHORRO / DESAHORRO)	-18,747,379.94	-24,180,129.35

ARQ. FRANCISCO JAVIER NARRO ROBLES
DIRECTOR GENERAL

LIC. JOSÉ MANUEL LÓPEZ COVARRUBIAS
DIRECTOR ADMINISTRATIVO



INSTITUTO DE CAPACITACION PARA EL TRABAJO DE PUEBLA

RFC: ICT-931118-NQ1


ESTADO DE VARIACION EN LA HACIENDA PUBLICA/PATRIMONIC

DEL 1 DE ENERO DE 2016 AL 31 DE AGOSTO DE 2016


(Pesos)



Concepto	Hacienda Pública / Patrimonio Contribuido	Hacienda Pública / Patrimonio Generado de ejercicios anteriores	Hacienda Pública / Patrimonio Generado del ejercicio	Ajustes por cambio de valor	Tota
RECTIFICACIONES DE RESULTADOS DE EJERCICIOS ANTERIORES					
PATRIMONIO NETO INICIAL AJUSTADO DEL EJERCICIO					
APORTACIONES	110,336,485.49				110,336,485.49
DONACIONES DE CAPITAL					
ACTUALIZACION DE LA HACIENDA PUBLICA/PATRIMONIO					
VARIACIONES DE LA HACIENDA PUBLICA/ PATRIMONIO NETO DEL EJERCICIO					
RESULTADOS DEL EJERCICIO (AHORRO / DESAHORRO)					
RESULTADOS DE EJERCICIOS ANTERIORES		23,642,536.30			23,642,536.30
REVALUOS					
RESERVAS					
HACIENDA PUBLICA / PATRIMONIO NETO DEL EJERCICIO 2015					
CAMBIOS EN LA HACIENDA PUBLICA / PATRIMONIO NETO DEL EJERCICIO 2015					
APORTACIONES					
DONACIONES DE CAPITAL					
ACTUALIZACION DE LA HACIENDA PUBLICA/PATRIMONIO					
VARIACIONES DE LA HACIENDA / PUBLICA / PATRIMONIO NETO DEL EJERCICIO					
RESULTADOS DEL EJERCICIO (AHORRO / DESAHORRO)			-18,747,379.94		-18,747,379.94
RESULTADOS DE EJERCICIOS ANTERIORES					
REVALUOS					
RESERVAS					
SALDO NETO EN LA HACIENDA PUBLICA / PATRIMONIO 2015	110,336,485.49	23,642,536.30	-18,747,379.94	0.00	115,231,641.85



ARQ. FRANCISCO JAVIER NARRO ROBLES
DIRECTOR GENERAL



LIC. JOSÉ MANUEL JUÁREZ COVARRUBIAS
DIRECTOR ADMINISTRATIVO



INSTITUTO DE CAPACITACION PARA EL TRABAJO DE PUEBLA
RFC: ICT-931118-NQ1
ESTADO DE CAMBIOS EN LA SITUACION FINANCIERA
DEL 1 DE ENERO DE 2016 AL 31 DE AGOSTO DE 2016



ACTIVO CIRCULANTE

		ORIGEN	APLICACION
1.1	ACTIVO CIRCULANTE	10,545,227.84	
1.1.1	EFFECTIVO Y EQUIVALENTES	3,062,895.70	
1.1.2	DERECHOS A RECIBIR EFFECTIVO O EQUIVALENTES	7,158,630.83	
1.1.3	DERECHOS A RECIBIR BIENES O SERVICIOS	323,701.31	
1.1.4	INVENTARIOS		
1.1.5	ALMACENES		
1.1.6	ESTIMACION POR PERDIDAS O DETERIORO D/ACTIVOS CIRC		
1.1.9	OTROS ACTIVOS CIRCULANTES		
1.2	ACTIVO NO CIRCULANTE	124,263,876.05	
1.2.1	INVERSIONES FINANCIERAS A LARGO PLAZO		
1.2.2	DERECHOS A RECIBIR EFE. O EQUIVALENTES A L. PZO.		
1.2.3	BIENES INMUEBLES INFRAEST. Y CONSTRUCC. EN PROCESO	49,333,137.06	
1.2.4	BIENES MUEBLES	76,942,285.74	
1.2.5	ACTIVOS INTANGIBLES	644,924.67	
1.2.6	DEP. DETERIORO Y AMORTIZACION ACUM. DE BIENES	-2,656,451.42	
1.2.7	ACTIVOS DIFERIDOS		
1.2.8	ESTIM. X PERD O DETERIORO D/ACTIVOS NO CIRC.		
1.2.9	OTROS ACTIVOS NO CIRCULANTES		

PASIVO

2.1	PASIVO CIRCULANTE		17,251,691.35
2.1.1	CUENTAS POR PAGAR A CORTO PLAZO		17,251,691.35
2.1.2	DOCUMENTOS POR PAGAR A CORTO PLAZO		
2.1.3	PORCION A C. PZO. DE LA DEUDA PUBLICA A LARGO PZO.		
2.1.4	TITULOS Y VALORES A CORTO PLAZO		
2.1.5	PASIVOS DIFERIDOS A CORTO PLAZO		
2.1.6	FDOS Y BIENES D/TERCEROS EN GARAN Y/O ADMON. A C.P		
2.1.7	PROVISIONES A CORTO PLAZO		
2.1.9	OTROS PASIVOS A CORTO PLAZO		
2.2	PASIVO NO CIRCULANTE		
2.2.1	CUENTAS POR PAGAR A LARGO PLAZO		
2.2.2	DOCUMENTOS POR PAGAR A LARGO PLAZO		
2.2.3	DEUDA PUBLICA A LARGO PLAZO		
2.2.4	PASIVOS DIFERIDOS A LARGO PLAZO		
2.2.5	FDOS Y BIENES D/TERCEROS EN GARAN Y/O ADMON. A L.P		
2.2.6	PROVISIONES A LARGO PLAZO		

HACIENDA PUBLICA/PATRIMONIO

3.1	HACIENDA PUBLICA/PATRIMONIO CONTRIBUIDO		110,336,485.49
3.1.1	APORTACIONES		110,336,485.49
3.1.2	DONACIONES DE CAPITAL		
3.1.3	ACTUALIZACION DE LA HACIENDA PUBLICA/PATRIMONIO		
3.2	HACIENDA PUBLICA/PATRIMONIO GENERADO		7,220,927.05
3.2.1	RESULTADOS DEL EJERCICIO (AHORRO / DESAHORRO)		-18,747,379.94
3.2.2	RESULTADOS DE EJERCICIOS ANTERIORES		23,642,536.30
3.2.3	REVALUOS		
3.2.4	RESERVAS		
3.2.5	RECTIFICACIONES D/RESULTADOS D/EJ. ANTERIORES		2,325,770.69
3.3	EXCESO O INSUFICI E/AUTORIZ D/HACIENDA PUB PATRIM		
3.3.1	RESULTADO POR POSICION MONETARIA		
3.3.2	RESULTADO POR TENENCIA DE ACTIVOS NO MONETARIOS		

DIRECTOR GENERAL

ARQ. FRANCISCO JAVIER NARRO ROBLES

DIRECTOR ADMINISTRATIVO

LIC. JOSÉ MANUEL LÓPEZ COVARRUBIAS



INSTITUTO DE CAPACITACION PARA EL TRABAJO DE PUEBLA
RFC: ICT-931118-NQ1
ESTADO DE FLUJO DE EFECTIVO
DEL 1 DE ENERO DE 2016 AL 31 DE AGOSTO DE 2016



Concepto	2016	2015
FLUJOS DE EFECTIVO DE LAS ACTIVIDADES DE OPERACION		
ORIGEN	57,704,962.12	105,772,892.20
IMPUESTOS	0.00	0.00
CUOTAS Y APORTACIONES DE SEGURIDAD SOCIAL	0.00	0.00
CONTRIBUCIONES DE MEJORAS	0.00	0.00
DERECHOS	0.00	0.00
PRODUCTOS DE TIPO CORRIENTE	0.00	0.00
APROVECHAMIENTOS DE TIPO CORRIENTE	0.00	0.00
INGRESOS POR VENTA DE BIENES Y SERVICIOS	4,027,130.84	5,348,763.73
INGRE NO EN FRAC LEY ING CAUS EJ FISC ANT PEND LIQ	0.00	0.00
PARTICIPACIONES Y APORTACIONES	0.00	0.00
TRANSF. ASIGNACIONES SUBSIDIOS Y OTRAS AYUDAS	50,209,596.93	99,994,172.46
INGRESOS FINANCIEROS	44,591.35	98,431.09
OTROS INGRESOS Y BENEFICIOS VARIOS	3,423,643.00	299,372.87
APLICACION	75,845,063.26	128,377,374.58
SERVICIOS PERSONALES	68,467,884.83	113,208,411.14
MATERIALES Y SUMINISTROS	2,379,837.15	8,556,998.09
SERVICIOS GENERALES	4,997,341.28	6,611,965.35
TRANSF. INTERNAS Y ASIGNACIONES AL SECTOR PUBLICO	0.00	0.00
TRANSFERENCIAS AL RESTO DEL SECTOR PUBLICO	0.00	0.00
SUBSIDIOS Y SUBVENCIONES	0.00	0.00
AYUDAS SOCIALES	0.00	0.00
PENSIONES Y JUBILACIONES	0.00	0.00
INVERSION PUBLICA NO CAPITALIZABLE	0.00	0.00
FLUJOS NETO DE EFECTIVO POR ACTIVIDADES DE OPERACION	-18,140,101.14	-22,604,482.38
FLUJOS DE EFECTIVO DE LAS ACTIVIDADES DE INVERSION		
ORIGEN	0.00	0.00
BIENES INMUEBLES INFRAEST. Y CONSTRUCC. EN PROCESO	0.00	0.00
BIENES MUEBLES	0.00	0.00
ACTIVOS INTANGIBLES	0.00	0.00
APLICACION	5,014,837.47	121,156,116.60
BIENES INMUEBLES, INFRAESTRUCTURA Y CONSTRUCCIONES EN PROCESO		49,333,137.06
BIENES MUEBLES	5,764,055.87	71,178,054.87
OTRAS APLICACIONES DE INVERSION	-749,218.40	644,924.67
FLUJO NETO DE EFECTIVO DE LAS ACTIVIDADES DE INVERSION	-5,014,837.47	-121,156,116.60
FLUJOS DE EFECTIVO DE LAS ACTIVIDADES DE FINANCIAMIENTO		
ORIGEN		
ENDEUDAMIENTO NETO		
INTERNO		
EXTERNO		
OTROS ORIGENES DE FINANCIAMIENTO		
APLICACION		
SERVICIOS DE LA DEUDA		
INTERNO		
EXTERNO		
OTRAS APLICACIONES DE FINANCIAMIENTO		
FLUJOS NETOS DE EFECTIVO POR ACTIVIDADES DE FINANCIAMIENTO		
INCREMENTO / DISMINUCION NETA EN EL EFECTIVO Y EQUIVALENTES AL EFECTIVO	-23,154,938.61	-19,755,735.59
EFFECTIVO Y EQUIVALENTES AL EFECTIVO AL INICIO DEL EJERCICIO	26,217,834.31	45,973,569.90
EFFECTIVO Y EQUIVALENTES AL EFECTIVO AL FINAL DEL EJERCICIO	3,062,895.70	26,217,834.31

Bajo protesta de decir verdad declaramos que los Estados Financieros y sus Notas son razonablemente correctos y responsabilidad del emisor.
La suma de los parciales puede no coincidir con el total, debido al redondeo.

JOSÉ MANUEL GARCÍA OVARRUBIAS
DIRECTOR ADMINISTRATIVO

FRANCISCO JAVIER NARRO ROBLES
DIRECTOR GENERAL

INSTITUTO DE CAPACITACION PARA EL TRABAJO DE PUEBLA
RFC: ICT-931118-NQ1
ESTADO ANALITICO DEL ACTIVO
DEL 1 DE ENERO DE 2016 AL 31 DE AGOSTO DE 2016

Cuenta	Nombre de la Cuenta	Saldo inicial	Cargos del periodo	Abonos del periodo	Saldo final	Variación del periodo
1	ACTIVO	152,014,464.22	308,340,281.71	325,545,642.04	134,809,103.89	-17,205,360.33
1.1	ACTIVO CIRCULANTE	32,887,646.38	302,449,699.61	324,792,118.15	10,545,227.84	-22,342,418.54
1.1.1	EFFECTIVO Y EQUIVALENTES	26,217,834.31	268,904,684.81	292,059,623.42	3,062,895.70	-23,154,938.61
1.1.2	DERECHOS A RECIBIR EFFECTIVO O EQUIVALENTES	6,480,461.38	32,882,767.10	32,204,597.65	7,158,630.83	678,169.45
1.1.3	DERECHOS A RECIBIR BIENES O SERVICIOS	189,350.69	662,247.70	527,897.08	323,701.31	134,350.62
1.1.4	INVENTARIOS	0.00	0.00	0.00	0.00	0.00
1.1.5	ALMACENES	0.00	0.00	0.00	0.00	0.00
1.1.6	ESTIMACION POR PERDIDAS O DETERIORO D/ACTIVOS CIRC	0.00	0.00	0.00	0.00	0.00
1.1.9	OTROS ACTIVOS CIRCULANTES	0.00	0.00	0.00	0.00	0.00
1.2	ACTIVO NO CIRCULANTE	119,126,817.84	5,890,582.10	753,523.89	124,263,876.05	5,137,058.21
1.2.1	INVERSIONES FINANCIERAS A LARGO PLAZO	0.00	0.00	0.00	0.00	0.00
1.2.2	DERECHOS A RECIBIR EFE. O EQUIVALENTES A L. PZO.	0.00	0.00	0.00	0.00	0.00
1.2.3	BIENES INMUEBLES INFRAEST. Y CONSTRUCC. EN PROCESO	49,333,137.06	0.00	0.00	49,333,137.06	0.00
1.2.4	BIENES MUEBLES	71,178,054.87	5,807,398.27	43,187.40	76,942,265.74	5,764,210.87
1.2.5	ACTIVOS INTANGIBLES	644,924.67	2,534.14	2,534.14	644,924.67	0.00
1.2.6	DEP. DETERIORO Y AMORTIZACION ACUM. DE BIENES	-2,029,298.76	0.00	627,152.66	-2,656,451.42	-627,152.66
1.2.7	ACTIVOS DIFERIDOS	0.00	80,649.69	80,649.69	0.00	0.00
1.2.8	ESTIM. X PERD O DETERIORO D/ACTIVOS NO CIRC.	0.00	0.00	0.00	0.00	0.00
1.2.9	OTROS ACTIVOS NO CIRCULANTES	0.00	0.00	0.00	0.00	0.00



 ARQ. FRANCISCO JAVIER NARRO ROBLES
 DIRECTOR GENERAL



 LIC. JOSÉ MANUEL GUZMÁN COVARRUBIAS
 DIRECTOR ADMINISTRATIVO



INSTITUTO DE CAPACITACION PARA EL TRABAJO DE PUEBLA

RFC: ICT-931118-NQ1

ESTADO ANALITICO DE LA DEUDA Y OTROS PASIVOS


DEL 1 DE ENERO DE 2016 AL 31 DE AGOSTO DE 2016

(Pesos)



Denominación de las Deudas	Moneda de contratación	Institución o País Acreedor	Saldo inicial de periodo	Saldo final del periodo
DEUDA PUBLICA				
CORTO PLAZO				
DEUDA INTERNA				
CON INSTITUCIONES DE CREDITO PORCION A CORTO PLAZO DE ARRENDAMIENTO FINANCIERO TITULOS Y VAL. DE LA DEUDA PUB. INTERNA A C. PZO.				
DEUDA EXTERNA				
ORGANISMOS FINANCIEROS INTERNACIONALES DEUDA BILATERAL TITULOS Y VALORES ARRENDAMIENTOS FINANCIEROS				
SUBTOTAL CORTO PLAZO				
LARGO PLAZO				
DEUDA INTERNA				
CON INSTITUCIONES DE CREDITO TITULOS Y VAL. DE LA DEUDA PUB. INT. A LARGO PZO. ARRENDAMIENTO FINANCIERO POR PAGAR A LARGO PL				
DEUDA EXTERNA				
ORGANISMOS FINANCIEROS INTERNACIONALES DEUDA BILATERAL TITULOS Y VALORES ARRENDAMIENTOS FINANCIEROS				
SUBTOTAL LARGO PLAZO				
OTROS PASIVOS				
PASIVO			20,107,257.22	17,251,691.35
TOTAL DEUDA Y OTROS PASIVOS			20,107,257.22	17,251,691.35


ARQ. FRANCISCO JAVIER NARRO ROBLES
DIRECTOR GENERAL


LIC. JOSÉ MANUEL LÓPEZ GOVARRUBIAS
DIRECTOR ADMINISTRATIVO



INSTITUTO DE CAPACITACIÓN PARA EL TRABAJO DEL ESTADO DE PUEBLA
ESTADO ANALÍTICO DEL EJERCICIO DEL PRESUPUESTO DE EGRESOS
CLASIFICACIÓN POR OBJETO DEL GASTO (CAPÍTULO Y CONCEPTO)
DEL 01 DE ENERO AL 31 DE AGOSTO DE 2016

Concepto	Egresos					Subejercicio
	Aprobado	Ampliaciones/ (Reducciones)	Modificado	Devengado	Pagado	
	1	2	3 = (1 + 2)	4	5	6 = (3 - 4)
Servicios Personales	51,095,884.71	60,942,815.79	112,038,700.50	88,467,884.83	56,331,143.18	43,570,815.67
Remuneraciones al Personal de Carácter Permanente	17,030,512.57	23,687,152.98	40,717,665.55	30,143,037.77	30,143,037.77	10,574,627.78
Remuneraciones al Personal de Carácter Transitorio	13,863,226.15	22,250,573.66	36,113,799.81	29,355,714.60	18,314,558.97	6,758,085.21
Remuneraciones Adicionales y Especiales	5,442,804.97	4,178,993.55	9,621,698.52	2,721,231.55	2,721,231.55	6,900,466.97
Seguridad Social	11,004,495.15	4,648,537.88	15,653,033.03	4,726,539.58	3,630,963.56	10,926,493.45
Otras Prestaciones Sociales y Económicas	3,754,845.86	5,981,309.98	9,736,155.84	1,521,361.11	1,521,361.11	8,214,794.73
Previsiones	-	196,347.74	196,347.74	0.22	0.22	196,347.52
Pago de Estímulos a Servidores Públicos	-	-	-	-	-	-
Materiales y Suministros	5,158,937.47	1,894,677.07	7,053,614.54	2,379,837.15	1,675,000.98	4,673,777.39
Materiales de Administración, Emisión de Documentos y Artículos Oficiales	2,725,353.47	801,854.76	3,527,208.23	1,235,642.59	1,102,810.73	2,291,565.64
Alimentos y Utensilios	316,213.39	57,993.55	374,206.94	79,092.71	17,146.95	295,114.23
Materias Primas y Materiales de Producción y Comercialización	73,427.48	-	73,427.48	-	-	73,427.48
Materiales y Artículos de Construcción y de Reparación	642,030.42	185,902.52	827,932.94	88,173.59	10,573.78	739,759.35
Productos Químicos, Farmacéuticos y de Laboratorio	40,522.60	6,360.44	46,883.04	3,060.38	1,050.00	43,822.66
Combustibles, Lubricantes y Aditivos	869,838.43	715,644.61	1,585,483.04	689,836.27	399,040.04	895,646.77
Vestuario, Blancos, Prendas de Protección y Artículos Deportivos	163,823.83	408.68	164,232.51	5,177.20	-	159,055.31
Materiales y Suministros Para Seguridad	17,291.18	-	17,291.18	262.00	-	17,029.18
Herramientas, Refacciones y Accesorios Menores	310,436.67	126,512.51	436,949.18	278,592.41	44,379.48	158,356.77
Servicios Generales	7,714,409.34	2,735,731.79	10,450,141.13	4,997,341.28	2,605,073.48	5,452,799.85
Servicios Básicos	1,671,353.94	156,787.31	1,828,141.25	1,132,421.88	1,099,954.90	695,719.37
Servicios de Arrendamiento	351,013.30	129,842.13	480,855.43	228,810.79	198,028.40	252,044.64
Servicios Profesionales, Científicos, Técnicos y Otros Servicios	2,104,379.24	526,825.31	2,631,204.55	750,101.70	596,376.86	1,881,102.85
Servicios Financieros, Bancarios y Comerciales	356,903.93	328,841.31	685,745.24	685,523.79	30,912.52	221.45
Servicios de Instalación, Reparación, Mantenimiento y Conservación	646,396.04	181,807.19	828,203.23	663,290.74	506,753.65	164,912.49
Servicios de Comunicación Social y Publicidad	47,269.45	82,949.26	130,218.71	47,861.80	-	82,356.91
Servicios de Traslado y Viáticos	433,765.77	226,427.54	660,193.31	323,484.59	108,740.15	336,708.72
Servicios Oficiales	502,317.64	35,019.26	537,336.90	55,892.34	8,658.00	481,444.56
Otros Servicios Generales	1,601,010.03	1,067,232.48	2,668,242.51	1,109,953.65	55,649.00	1,558,288.86
Transferencias, Asignaciones, Subsidios y Otras Ayudas	-	-	-	-	-	-
Transferencias Internas y Asignaciones al Sector Público	-	-	-	-	-	-
Transferencias al Resto del Sector Público	-	-	-	-	-	-
Subsidios y Subvenciones	-	-	-	-	-	-
Ayudas Sociales	-	-	-	-	-	-
Pensiones y Jubilaciones	-	-	-	-	-	-
Transferencias a Fideicomisos, Mandatos y Otros Análogos	-	-	-	-	-	-
Transferencias a la Seguridad Social	-	-	-	-	-	-
Donativos	-	-	-	-	-	-
Transferencias al Exterior	-	-	-	-	-	-
Bienes Muebles, Inmuebles e Intangibles	1,558,733.25	14,519,088.34	16,077,821.59	6,764,055.87	5,764,055.87	10,313,765.72
Mobiliario y Equipo de Administración	1,208,694.05	2,346,877.08	3,555,571.13	81,634.14	81,634.14	3,473,936.99
Mobiliario y Equipo Educativo y Recreativo	107,480.22	4,908,455.59	5,015,935.81	30,252.80	30,252.80	4,985,683.01
Equipo e Instrumental Médico y de Laboratorio	33,594.68	33,594.68	-	-	-	-
Vehículos y Equipo de Transporte	-	6,295,472.35	6,295,472.35	5,652,168.93	5,652,168.93	643,303.42
Equipo de Defensa y Seguridad	-	-	-	-	-	-
Maquinaría, Otros Equipos y Herramientas	208,964.30	1,001,878.00	1,210,842.30	-	-	1,210,842.30
Activos Biológicos	-	-	-	-	-	-
Bienes Inmuebles	-	-	-	-	-	-
Activos Intangibles	-	-	-	-	-	-
Inversión Pública	-	-	-	-	-	-
Obra Pública en Bienes de Dominio Público	-	-	-	-	-	-
Obra Pública en Bienes Propios	-	-	-	-	-	-
Proyectos Productivos y Acciones de Fomento	-	-	-	-	-	-
Inversiones Financieras y Otras Provisiones	-	-	-	-	-	-
Inversiones Para el Fomento de Actividades Productivas	-	-	-	-	-	-
Acciones y Participaciones de Capital	-	-	-	-	-	-
Compra de Títulos y Valores	-	-	-	-	-	-
Concesión de Préstamos	-	-	-	-	-	-
Inversiones en Fideicomisos, Mandatos y Otros Análogos	-	-	-	-	-	-
Otras Inversiones Financieras	-	-	-	-	-	-
Provisiones para Contingencias y Otras erogaciones Especiales	-	-	-	-	-	-
Participaciones y Aportaciones	-	-	-	-	-	-
Participaciones	-	-	-	-	-	-
Aportaciones	-	-	-	-	-	-
Convenios	-	-	-	-	-	-
Deuda Pública	-	-	-	-	-	-
Amortización de la Deuda Pública	-	-	-	-	-	-
Intereses de la Deuda Pública	-	-	-	-	-	-
Comisiones de la Deuda Pública	-	-	-	-	-	-
Gastos de la Deuda Pública	-	-	-	-	-	-
Costo por Coberturas	-	-	-	-	-	-
Apoyos Financieros	-	-	-	-	-	-
Adeudos de Ejercicios Fiscales Anteriores (Adefas)	-	-	-	-	-	-
Total del Gasto	65,527,984.77	80,092,312.99	145,620,277.76	81,809,119.13	66,275,273.51	64,011,158.83

JOSÉ MANUEL LÓPEZ GUERRERO
 DIRECTOR ADMINISTRATIVO

FRANCISCO JAVIER BARRO ROBLES
 DIRECTOR GENERAL



INSTITUTO DE CAPACITACION PARA EL TRABAJO DEL ESTADO DE PUEBLA
ESTADO ANALITICO DEL EJERCICIO DEL PRESUPUESTO DE EGRESOS
CLASIFICACION ADMINISTRATIVA
DEL 01 DE ENERO AL 31 DE AGOSTO DE 2016

Concepto	Egresos					Subejercicio
	Aprobado	Ampliaciones/ (Reducciones)	Modificado	Devengado	Pagado	
	1	2	3 = (1 + 2)	4	5	
INSTITUTO DE CAPACITACION PARA EL TRABAJO DEL ESTADO DE PUEBLA	65,527,964.77	80,092,312.99	145,620,277.76	81,609,119.13	66,275,273.51	64,011,159.63
Total del Gasto	65,527,964.77	80,092,312.99	145,620,277.76	81,609,119.13	66,275,273.51	64,011,159.63

INSTITUTO DE CAPACITACION PARA EL TRABAJO DEL ESTADO DE PUEBLA
Gobierno (Federal/Estatal/Municipal) de PUEBLA
Estado Analítico del Ejercicio del Presupuesto de Egresos
Clasificación Administrativa
DEL 01 DE ENERO AL 31 DE AGOSTO DE 2016

Concepto	Egresos					Subejercicio
	Aprobado	Ampliaciones/ (Reducciones)	Modificado	Devengado	Pagado	
	1	2	3 = (1 + 2)	4	5	
Poder Ejecutivo Poder Legislativo Poder Judicial Organismos Autónomos	65,527,964.77	80,092,312.99	145,620,277.76	81,609,119.13	66,275,273.51	64,011,159.63
Total del Gasto	65,527,964.77	80,092,312.99	145,620,277.76	81,609,119.13	66,275,273.51	64,011,159.63

INSTITUTO DE CAPACITACION PARA EL TRABAJO DEL ESTADO DE PUEBLA
Sector Parasestatal del Gobierno (Federal/Estatal/Municipal) de PUEBLA
Estado Analítico del Ejercicio del Presupuesto de Egresos
Clasificación Administrativa
DEL 01 DE ENERO AL 31 DE AGOSTO DE 2016

Concepto	Egresos					Subejercicio
	Aprobado	Ampliaciones/ (Reducciones)	Modificado	Devengado	Pagado	
	1	2	3 = (1 + 2)	4	5	
2.1.12.0 Entidades Parasestatales y Fideicomisos No Empresariales y No Financieros Instituciones Públicas de la Seguridad Social Entidades Parasestatales Empresariales No Financieras con Participación Estatal Mayoritaria Fideicomisos Empresariales No Financieros con Participación Estatal Mayoritaria Entidades Parasestatales Empresariales Monetarias con Participación Estatal Mayoritaria Entidades Parasestatales Empresariales No Monetarias con Participación Estatal Mayoritaria Fideicomisos Financieros Públicos con Participación Estatal Mayoritaria	65,527,964.77	80,092,312.99	145,620,277.76	81,609,119.13	66,275,273.51	64,011,159.63
Total del Gasto	65,527,964.77	80,092,312.99	145,620,277.76	81,609,119.13	66,275,273.51	64,011,159.63

JOSE MANUEL CARRUBIAS
 DIRECTOR ADMINISTRATIVO

FRANCISCO JAVIER BARRO ROBLES
 DIRECTOR GENERAL



INSTITUTO DE CAPACITACION PARA EL TRABAJO DEL ESTADO DE PUEBLA
 Estado Analítico del Ejercicio del Presupuesto de Egresos
 Clasificación Funcional (Finalidad y Función)
 Del 01 de Enero al 31 de Agosto de 2016

Concepto	Egresos					Subejercicio 6 = (3 - 4)
	Aprobado	Ampliaciones/ (Reducciones)	Modificado	Devengado	Pagado	
	1	2	3 = (1 + 2)	4	5	
Gobierno						
Legislación	-	-	-	-	-	-
Justicia	-	-	-	-	-	-
Coordinación de la Política de Gobierno	-	-	-	-	-	-
Relaciones Exteriores	-	-	-	-	-	-
Asuntos Financieros y Hacendarios	-	-	-	-	-	-
Seguridad Nacional	-	-	-	-	-	-
Asuntos de Orden Público y de Seguridad Interior	-	-	-	-	-	-
Otros Servicios Generales	-	-	-	-	-	-
Desarrollo Social	65,527,964.77	80,092,312.99	145,620,277.76	81,609,119.13	66,275,273.51	64,011,158.63
Protección Ambiental	-	-	-	-	-	-
Vivienda y Servicios a la Comunidad	-	-	-	-	-	-
Salud	-	-	-	-	-	-
Recreación, Cultura y Otras Manifestaciones Sociales	-	-	-	-	-	-
Educación	65,527,964.77	80,092,312.99	145,620,277.76	81,609,119.13	66,275,273.51	64,011,158.63
Protección Social	-	-	-	-	-	-
Otros Asuntos Sociales	-	-	-	-	-	-
Desarrollo Económico	-	-	-	-	-	-
Asuntos Económicos, Comerciales y Laborales en General	-	-	-	-	-	-
Agropecuaria, Silvicultura, Pesca y Caza	-	-	-	-	-	-
Combustibles y Energía	-	-	-	-	-	-
Minería, Manufacturas y Construcción	-	-	-	-	-	-
Transporte	-	-	-	-	-	-
Comunicaciones	-	-	-	-	-	-
Turismo	-	-	-	-	-	-
Ciencia, Tecnología e Innovación	-	-	-	-	-	-
Otras Industrias y Otros Asuntos Económicos	-	-	-	-	-	-
Otras no Clasificadas en Funciones Anteriores	-	-	-	-	-	-
Transacciones de la Deuda Pública / Costo Financiero de la Deuda	-	-	-	-	-	-
Transferencias, Participaciones y Aportaciones entre Diferentes Niveles y Ordenes de Gobierno	-	-	-	-	-	-
Saneamiento del Sistema Financiero	-	-	-	-	-	-
Adeudos de Ejercicios Fiscales Anteriores	-	-	-	-	-	-
Total del Gasto	65,527,964.77	80,092,312.99	145,620,277.76	81,609,119.13	66,275,273.51	64,011,158.63

JOSE MANUEL HERNANDEZ FERRERIAS
 DIRECTOR ADMINISTRATIVO

FRANCISCO JAVIER NARRO ROBLES
 DIRECTOR GENERAL



INSTITUTO DE CAPACITACION PARA EL TRABAJO DEL ESTADO DE PUEBLA


Endeudamiento Neto

Del 01 de Enero al 31 de Agosto de 2016

Identificación de Crédito o Instrumento	Contratación / Colocación	Amortización	Endeudamiento Neto
	A	B	C = A - B
Créditos Bancarios			
No Aplica	-	-	-
Total Créditos Bancarios	-	-	-
Otros Instrumentos de Deuda			
No Aplica	-	-	-
Total Otros Instrumentos de Deuda	-	-	-
TOTAL	-	-	-

NO APLICA


JOSE MANUEL NARRO ROBLES
DIRECTOR ADMINISTRATIVO


FRANCISCO JAVIER NARRO ROBLES
DIRECTOR GENERAL



ESTADO DE PUEBLA
SECRETARÍA DE ECONOMÍA
Y FINANZAS DEL ESTADO DE PUEBLA



INSTITUTO DE CAPACITACION PARA EL TRABAJO DEL ESTADO DE PUEBLA
ESTADO ANALITICO DE INGRESOS
DEL 01 DE ENERO AL 31 DE AGOSTO DE 2016

Rubro de Ingresos	Ingreso					Diferencia
	Estimado 1	Ampliaciones y Reducciones 2	Modificado 3=(1+2)	Devengado 4	Recaudado 5	
Impuestos	-	-	-	-	-	-
Cuotas y Aportaciones de Seguridad Social	-	-	-	-	-	-
Contribuciones de Mejoras	-	-	-	-	-	-
Derechos	-	-	-	-	-	-
Productos	-	-	-	-	-	-
Corriente	-	-	-	-	-	-
Capital	-	-	-	-	-	-
Aprovechamientos	-	-	-	-	-	-
Corriente	-	-	-	-	-	-
Capital	-	-	-	-	-	-
Ingresos por Ventas de Bienes y Servicios	15,361,915.81	10,465,744.82	25,827,660.63	4,027,130.84	4,027,130.84	- 11,334,784.97
Participaciones y Aportaciones	-	-	-	-	-	-
Transferencias, Asignaciones, Subsidios y Otras Ayudas	50,166,048.96	66,158,418.82	116,324,467.78	82,327,651.77	50,209,596.93	43,547.97
Ingresos Derivados de Financiamientos	-	44,591.35	44,591.35	44,591.35	44,591.35	44,591.35
Otros Ingresos y Beneficios	-	3,423,558.00	3,423,558.00	3,423,643.00	3,423,643.00	3,423,643.00
Total	65,527,964.77	80,092,312.99	145,620,277.76	89,823,016.96	57,704,962.12	- 7,823,002.65
				Ingresos Excedentes		- 7,823,002.65

JOSE MANUEL LOPEZ COVARRUBIAS
DIRECTOR ADMINISTRATIVO

FRANCISCO JAVIER NARRO ROBLES
DIRECTOR GENERAL



**INSTITUTO DE CAPACITACION PARA EL TRABAJO DEL ESTADO DE PUEBLA
INDICADORES DE POSTURA FISCAL
AL 31 DE AGOSTO DE 2016**

Concepto	Estimado	Devengado	Pagado ³
I. Ingresos Presupuestarios (I=1+2)	65,527,964.77	89,823,016.96	57,704,962.12
1. Ingresos del Gobierno de la Entidad Federativa ¹	-	-	-
2. Ingresos del Sector Paraestatal ¹	65,527,964.77	89,823,016.96	57,704,962.12
II. Egresos Presupuestarios (II=3+4)	65,527,964.77	81,609,119.13	66,275,273.51
3. Egresos del Gobierno de la Entidad Federativa ²	-	-	-
4. Egresos del Sector Paraestatal ²	65,527,964.77	81,609,119.13	66,275,273.51
III. Balance Presupuestario (Superávit o Déficit) (III = I - II)	-	8,213,897.83	- 8,570,311.39

Concepto	Estimado	Devengado	Pagado ³
III. Balance presupuestario (Superávit o Déficit)	-	8,213,897.83	- 8,570,311.39
IV. Intereses, Comisiones y Gastos de la Deuda	-	-	-
V. Balance Primario (Superávit o Déficit) (V= III - IV)	-	8,213,897.83	- 8,570,311.39

Concepto	Estimado	Devengado	Pagado ³
A. Financiamiento	-	-	-
B. Amortización de la deuda	-	-	-
C. Endeudamiento ó desendeudamiento (C = A - B)	-	-	-

¹ Los Ingresos que se presentan son los ingresos presupuestario totales sin incluir los ingresos por financiamientos. Los Ingresos del Gobierno de la Entidad Federativa corresponden a los del Poder Ejecutivo, Legislativo Judicial y Autónomos

² Los egresos que se presentan son los egresos presupuestarios totales sin incluir los egresos por amortización. Los egresos del Gobierno de la Entidad Federativa corresponden a los del Poder Ejecutivo, Legislativo, Judicial y Órganos Autónomos

³ Para Ingresos se reportan los ingresos recaudados; para egresos se reportan los egresos pagados

JOSE MANUEL SALAS GONZALEZ
DIRECTOR ADMINISTRATIVO

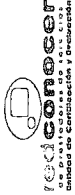
FRANCISCO JAVIER NARRO ROBLES
DIRECTOR GENERAL



ICATEP
INSTITUTO DE CAPACITACIÓN PARA EL TRABAJO DEL ESTADO DE PUEBLA



PUEBLA
GOBIERNO DEL ESTADO
COMISIÓN DE PLANEACIÓN Y DESARROLLO ECONÓMICO



POCOPROCEP
PROGRAMA OPERATIVO DE CAPACITACIÓN PROFESIONAL Y TECNOLÓGICA

**INSTITUTO DE CAPACITACIÓN PARA EL TRABAJO DEL ESTADO DE PUEBLA
GASTO POR CATEGORÍA PROGRAMÁTICA
DEL 01 DE ENERO AL 31 DE AGOSTO DE 2016**

Concepto	Egresos					Subejercicio
	Aprobado 1	Ampliaciones/ (Reducciones) 2	Modificado 3 = (1 + 2)	Devengado 4	Pagado 5	
						6 = (3 - 4)
Programas						
Subsidios: Sector Social y Privado o Entidades Federativas y Municipios	65,527,964.77	80,092,312.99	145,620,277.76	81,609,119.13	66,275,273.51	64,011,158.63
Otros Subsidios	65,527,964.77	80,092,312.99	145,620,277.76	81,609,119.13	66,275,273.51	64,011,158.63
Desempeño de las Funciones	-	-	-	-	-	-
Prestación de Servicios Públicos	-	-	-	-	-	-
Provisión de Bienes Públicos	-	-	-	-	-	-
Planeación, seguimiento y evaluación de políticas públicas	-	-	-	-	-	-
Promoción y fomento	-	-	-	-	-	-
Regulación y supervisión	-	-	-	-	-	-
Funciones de las Fuerzas Armadas (Únicamente Gobierno Federal)	-	-	-	-	-	-
Específicos	-	-	-	-	-	-
Proyectos de Inversión	-	-	-	-	-	-
Administrativos y de Apoyo	-	-	-	-	-	-
Apoyo al proceso presupuestario y para mejorar la eficiencia institucional	-	-	-	-	-	-
Apoyo a la función pública y al mejoramiento de la gestión	-	-	-	-	-	-
Operaciones ajenas	-	-	-	-	-	-
Compromisos	-	-	-	-	-	-
Obligaciones de cumplimiento de resolución jurisdiccional	-	-	-	-	-	-
Desastres Naturales	-	-	-	-	-	-
Obligaciones	-	-	-	-	-	-
Pensiones y jubilaciones	-	-	-	-	-	-
Aportaciones a la seguridad social	-	-	-	-	-	-
Aportaciones a fondos de estabilización	-	-	-	-	-	-
Aportaciones a fondos de inversión y reestructura de pensiones	-	-	-	-	-	-
Programas de Gasto Federalizado (Gobierno Federal)	-	-	-	-	-	-
Gasto Federalizado	-	-	-	-	-	-
Participaciones a entidades federativas y municipios	-	-	-	-	-	-
Costo financiero, deuda o apoyos a deudores y ahorradores de la banca	-	-	-	-	-	-
Adeudos de ejercicios fiscales anteriores	-	-	-	-	-	-
Total del Gasto	65,527,964.77	80,092,312.99	145,620,277.76	81,609,119.13	66,275,273.51	64,011,158.63

JOSÉ MASULIE
DIRECTOR ADMINISTRATIVO

FRANCISCO JAVIER NARRO ROBLES
DIRECTOR GENERAL



**HACIENDA PÚBLICA ESTATAL AL 31 DE AGOSTO DE 2016
PROGRAMAS Y PROYECTOS DE INVERSIÓN POR TIPOS
INSTITUTO DE CAPACITACIÓN PARA EL TRABAJO DEL ESTADO DE PUEBLA**
(cifras en miles de pesos)

Tipos de programas y proyectos, denominación y notas	Clave	Entidad federativa	Fechas de inicio y término de la etapa de inversión	Costo total ^{2/}	Inversión				Porcentaje de avance físico				
					(Pesos)		Porcentaje de avance financiero 2015		2016		Acumulado hasta 2014		
					Aprobada	Modificada	Devengada	Ejercicio / Aprobada	Ejercicio / Modificada	Programado		Real	
NO APLICABLE													
TOTAL													

1/ Son los programas y proyectos de inversión que consideraron la asignación de recursos en el presupuesto aprobado o durante el ejercicio presupuestario. La suma de los parciales puede no coincidir con los totales debido al redondeo de las cifras. Los conceptos de inversión considerados recursos presupuestarios. El avance financiero corresponde únicamente al cubo que se reporta.

2/ Se refiere al costo total del programa o proyecto actualizado al cierre de 2015.

Fuente: Secretaría de Finanzas y Administración. Unidad de Ingresos

Bajo protesta de decir verdad declaramos que los Estados Financieros y sus Notas son razonablemente correctos y responsabilidad del emisor.

La suma de los parciales puede no coincidir con el total, debido al redondeo.

JOSÉ MANUEL VILLARREAL
DIRECTOR ADMINISTRATIVO

FRANCISCO JAVIER NAVARRO ROBLES
DIRECTOR GENERAL



INSTITUTO DE CAPACITACIÓN PARA EL TRABAJO DEL ESTADO DE PUEBLA
ESTADO ANALÍTICO DEL EJERCICIO DEL PRESUPUESTO DE EGRESOS
CLASIFICACIÓN ECONOMICA (POR TIPO DE GASTO)
DEL 01 DE ENERO AL 31 DE AGOSTO DE 2016

Concepto	Egresos					Subejercicio
	Aprobado	Ampliaciones/ (Reducciones)	Modificado	Devengado	Pagado	
	1	2	3 = (1 + 2)	4	5	
Gasto Corriente	63,969,231.52	65,573,224.65	129,542,456.17	75,845,063.26	60,511,217.64	53,697,392.91
Gasto de Capital	1,558,733.25	14,519,088.34	16,077,821.59	5,764,055.87	5,764,055.87	10,313,765.72
Amortización de la Deuda y Disminución de Pasivos	-	-	-	-	-	-
Total del Gasto	65,527,964.77	80,092,312.99	145,620,277.76	81,609,119.13	66,275,273.51	64,011,158.63

Bajo protesta de decir verdad declaramos que los Estados Financieros y sus Notas son razonablemente correctos y responsabilidad del emisor.
 La suma de los parciales puede no coincidir con el total, debido al redondeo.

[Signature]
 JOSÉ MANUEL VIZCARRUBIAS
 DIRECTOR ADMINISTRATIVO

[Signature]
 FRANCISCO JAVIER MARRO ROBLES
 DIRECTOR GENERAL



INSTITUTO DE CAPACITACION PARA EL TRABAJO DEL ESTADO DE PUEBLA
INFORME SOBRE PASIVOS CONTINGENTES
AL 31 DE AGOSTO DE 2016

ORIGEN:

Importe estimado por demandas laborales


IMPORTE:

10,882,519.20

TOTAL: \$

10,882,519.20


JOSÉ MANUEL LÓPEZ COVARRUBIAS
DIRECTOR ADMINISTRATIVO


FRANCISCO JAVIER NARRO ROBLES
DIRECTOR GENERAL