

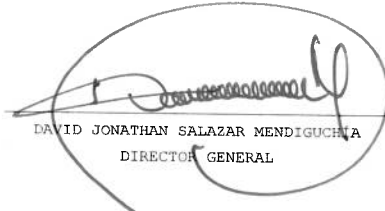
INSTITUTO DE CAPACITACIÓN PARA EL TRABAJO  
DEL ESTADO DE PUEBLA  
ESTADO DE ACTIVIDADES  
Del 1 de Enero al 31 de Mayo de 2024  
(Cifras en pesos)

	2024	2023
	-----	-----
INGRESOS Y OTROS BENEFICIOS		
INGRESOS DE GESTIÓN	5,048,381.45	29,486,050.77
IMPUESTOS	0.00	0.00
CUOTAS Y APORTACIONES DE SEGURIDAD SOCIAL	0.00	0.00
CONTRIBUCIONES DE MEJORAS	0.00	0.00
DERECHOS	0.00	0.00
PRODUCTOS	629.03	28,777.82
APROVECHAMIENTOS	0.00	0.00
INGRESOS POR VENTA DE BIENES Y PRESTACIÓN DE SERVICIOS	5,047,752.42	29,457,272.95
PART, APORT, CONV, INCENT. DERIV. D/COLAB.FISCAL, F. DIST. DE APORT, TRANSF, ASIG, SUBS Y SUBV Y P Y JUB	69,925,243.21	156,019,538.37
PART, APORT, CONV, INCENT. DERIV. D/COLAB.FISCAL, F. DIST. DE APORT	0.00	0.00
TRANSFERENCIAS, ASIGNACIONES, SUBSIDIOS Y SUBVENCIONES Y PENSIONES Y JUBILACIONES	69,925,243.21	156,019,538.37
OTROS INGRESOS Y BENEFICIOS	0.00	0.00
INGRESOS FINANCIEROS	0.00	0.00
INCREMENTO POR VARIACIÓN DE INVENTARIOS	0.00	0.00
DISMINUCIÓN DEL EXCESO DE ESTIMACIONES POR PÉRDIDA O DETERIORO U OBSOLESCENCIA	0.00	0.00
DISMINUCIÓN DEL EXCESO DE PROVISIONES	0.00	0.00
OTROS INGRESOS Y BENEFICIOS VARIOS	0.00	0.00
TOTAL DE INGRESOS Y OTROS BENEFICIOS	74,973,624.66	185,505,589.14
GASTOS Y OTRAS PÉRDIDAS		
GASTOS DE FUNCIONAMIENTO	56,296,183.04	165,164,030.88
SERVICIOS PERSONALES	43,116,277.46	133,646,768.42
MATERIALES Y SUMINISTROS	582,695.47	4,178,335.75
SERVICIOS GENERALES	12,597,210.11	27,338,926.71
TRANSFERENCIAS, ASIGNACIONES, SUBSIDIOS Y OTRAS AYUDAS	0.00	0.00
TRANSFERENCIAS INTERNAS Y ASIGNACIONES AL SECTOR PÚBLICO	0.00	0.00
TRANSFERENCIAS AL RESTO DEL SECTOR PÚBLICO	0.00	0.00
SUBSIDIOS Y SUBVENCIONES	0.00	0.00
AYUDAS SOCIALES	0.00	0.00
PENSIONES Y JUBILACIONES	0.00	0.00
TRANSFERENCIAS A FIDEICOMISOS, MANDATOS Y CONTRATOS ANÁLOGOS	0.00	0.00
TRANSFERENCIAS A LA SEGURIDAD SOCIAL	0.00	0.00
DONATIVOS	0.00	0.00
TRANSFERENCIAS AL EXTERIOR	0.00	0.00
PARTICIPACIONES Y APORTACIONES	0.00	0.00
PARTICIPACIONES	0.00	0.00
APORTACIONES	0.00	0.00
CONVENIOS	0.00	0.00
INTERESES, COMISIONES Y OTROS GASTOS DE LA DEUDA PÚBLICA	0.00	0.00


INSTITUTO DE CAPACITACIÓN PARA EL TRABAJO  
 DEL ESTADO DE PUEBLA  
 ESTADO DE ACTIVIDADES  
 Del 1 de Enero al 31 de Mayo de 2024  
 (Cifras en pesos)

	2024	2023
INTERESES DE LA DEUDA PÚBLICA	0.00	0.00
COMISIONES DE LA DEUDA PÚBLICA	0.00	0.00
GASTOS DE LA DEUDA PÚBLICA	0.00	0.00
COSTO POR COBERTURAS	0.00	0.00
APOYOS FINANCIEROS	0.00	0.00
OTROS GASTOS Y PÉRDIDAS EXTRAORDINARIAS	1,753,983.54	4,312,305.49
ESTIMACIONES, DEPRECIACIONES, DETERIOROS, OBSOLESCENCIAS Y AMORTIZACIONES	1,753,983.54	4,312,305.49
PROVISIONES	0.00	0.00
DISMINUCIONES DE INVENTARIOS	0.00	0.00
OTROS GASTOS	0.00	0.00
INVERSIÓN PÚBLICA	0.00	0.00
INVERSIÓN PÚBLICA NO CAPITALIZABLE	0.00	0.00
TOTAL DE GASTOS Y OTRAS PÉRDIDAS	58,050,166.58	169,476,336.37
RESULTADOS DEL EJERCICIO (AHORRO/DESAHORRO) .....	16,923,458.08	16,029,252.77

Bajo protesta de decir verdad declaramos que los Estados Financieros y sus notas,  
 son razonablemente correctos y son responsabilidad del emisor.



DAVID JONATHAN SALAZAR MENDIGUCHÍA  
DIRECTOR GENERAL



JUAN CARLOS DE LA LUZ SÁNCHEZ  
DIRECTOR ADMINISTRATIVO

EDITH HERNÁNDEZ OLIVARES  
 JEFA DEL DEPARTAMENTO DE RECURSOS FINANCIEROS


INSTITUTO DE CAPACITACIÓN PARA EL TRABAJO  
DEL ESTADO DE PUEBLA  
ESTADO DE SITUACIÓN FINANCIERA  
Al 31 de Mayo de 2024  
(Cifras en pesos)

	2024	2023		2024	2023
ACTIVO	-----		PASIVO	-----	
ACTIVO CIRCULANTE			PASIVO CIRCULANTE		
EFFECTIVO Y EQUIVALENTES	22,634,556.83	33,798,991.40	CUENTAS POR PAGAR A CORTO PLAZO	1,253,767.69	10,827,283.12
DERECHOS A RECIBIR EFECTIVO O EQUIVALENTES	0.00	350,200.00	DOCUMENTOS POR PAGAR A CORTO PLAZO	0.00	0.00
DERECHOS A RECIBIR BIENES O SERVICIOS INVENTARIOS	0.00	0.00	PORCIÓN A CORTO PLAZO DE LA DEUDA PÚBLICA A LARGO PLAZO	0.00	0.00
ALMACENES	0.00	0.00	TÍTULOS Y VALORES A CORTO PLAZO	0.00	0.00
ESTIMACIÓN POR PÉRDIDAS O DETERIORO DE ACTIVOS CIRCULANTES	0.00	0.00	PASIVOS DIFERIDOS A CORTO PLAZO	0.00	0.00
OTROS ACTIVOS CIRCULANTES	0.00	0.00	FONDOS Y BIENES DE TERCEROS EN GARANTÍA Y/O ADMINISTRACIÓN A CORTO PLAZO	0.00	0.00
TOTAL DE ACTIVOS CIRCULANTES	22,634,556.83	34,149,191.40	PROVISIONES A CORTO PLAZO	0.00	0.00
ACTIVO NO CIRCULANTE			OTROS PASIVOS A CORTO PLAZO	0.00	0.00
INVERSIONES FINANCIERAS A LARGO PLAZO	0.00	0.00	TOTAL DE PASIVOS CIRCULANTES	1,253,767.69	10,827,283.12
DERECHOS A RECIBIR EFECTIVO O EQUIVALENTES A LARGO PLAZO	0.00	0.00	PASIVO NO CIRCULANTE		
BIENES INMUEBLES, INFRAESTRUCTURA Y CONSTRUCCIONES EN PROCESO	171,730,818.86	171,730,818.86	CUENTAS POR PAGAR A LARGO PLAZO	0.00	0.00
BIENES MUEBLES	43,621,360.40	44,358,416.40	DOCUMENTOS POR PAGAR A LARGO PLAZO	0.00	0.00
ACTIVOS INTANGIBLES	92,910.00	92,910.00	DEUDA PÚBLICA A LARGO PLAZO	0.00	0.00
DEPRECIACIÓN, DETERIORO Y AMORTIZACIÓN ACUMULADA DE BIENES	-71,477,080.33	-70,460,152.79	PASIVOS DIFERIDOS A LARGO PLAZO	0.00	0.00
ACTIVOS DIFERIDOS	0.00	0.00	FONDOS Y BIENES DE TERCEROS EN GARANTÍA Y/O ADMINISTRACIÓN A LARGO PLAZO	0.00	0.00
ESTIMACIÓN POR PÉRDIDA O DETERIORO DE ACTIVOS NO CIRCULANTES	0.00	0.00	PROVISIONES A LARGO PLAZO	0.00	0.00
OTROS ACTIVOS NO CIRCULANTES	0.00	0.00	TOTAL DE PASIVOS NO CIRCULANTES	0.00	0.00
TOTAL DE ACTIVOS NO CIRCULANTES	143,968,008.93	145,721,992.47	TOTAL DEL PASIVO.....	1,253,767.69	10,827,283.12
			HACIENDA PÚBLICA / PATRIMONIO		
			HACIENDA PÚBLICA/PATRIMONIO CONTRIBUIDO	110,336,485.50	110,336,485.50
			APORTACIONES	110,336,485.50	110,336,485.50
			DONACIONES DE CAPITAL	0.00	0.00
			ACTUALIZACIÓN DE LA HACIENDA PÚBLICA/PATRIMONIO	0.00	0.00


INSTITUTO DE CAPACITACIÓN PARA EL TRABAJO  
 DEL ESTADO DE PUEBLA  
 ESTADO DE SITUACIÓN FINANCIERA  
 Al 31 de Mayo de 2024  
 (Cifras en pesos)

	2024	2023		2024	2023
	-----	-----		-----	-----
			HACIENDA PÚBLICA/PATRIMONIO GENERADO	55,012,312.57	58,707,415.25
			RESULTADOS DEL EJERCICIO (AHORRO / DESAHORRO)	16,923,458.08	16,029,252.77
			RESULTADOS DE EJERCICIOS ANTERIORES	-32,543,476.69	-48,572,729.46
			REVALÚOS	106,339,577.67	106,339,577.67
			RESERVAS	0.00	0.00
			RECTIFICACIONES DE RESULTADOS DE EJERCICIOS ANTERIORES	-35,707,246.49	-15,088,685.73
			EXCESO O INSUFICIENCIA EN LA ACTUALIZACIÓN DE LA HACIENDA PÚBLICA/PATRIMONIO	0.00	0.00
			RESULTADO POR POSICIÓN MONETARIA	0.00	0.00
			RESULTADO POR TENENCIA DE ACTIVOS NO MONETARIOS	0.00	0.00
			TOTAL HACIENDA PÚBLICA/PATRIMONIO.....	165,348,798.07	169,043,900.75
TOTAL DEL ACTIVO.....	166,602,565.76	179,871,183.87	TOTAL DEL PASIVO Y HACIENDA PÚBLICA/PATRIMONIO...	166,602,565.76	179,871,183.87

Bajo protesta de decir verdad declaramos que los Estados Financieros y sus notas,  
 son razonablemente correctos y son responsabilidad del emisor.

  
 \_\_\_\_\_  
 DAVID JONATHAN SALAZAR MENDIGUCHÍA  
 DIRECTOR GENERAL

  
 \_\_\_\_\_  
 JUAN CARLOS DE LA LUZ SÁNCHEZ  
 DIRECTOR ADMINISTRATIVO

  
 \_\_\_\_\_  
 EDITH HERNÁNDEZ OLIVARES  
 JEFA DEL DEPARTAMENTO DE RECURSOS FINANCIEROS

INSTITUTO DE CAPACITACIÓN PARA EL TRABAJO  
DEL ESTADO DE PUEBLA  
ESTADO DE VARIACIÓN EN LA HACIENDA PÚBLICA  
Del 1 de Enero al 31 de Mayo de 2024  
(Cifras en pesos)

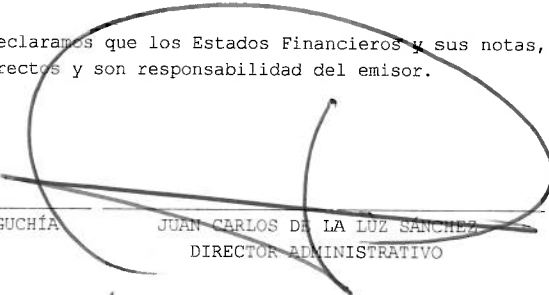
Concepto	Hacienda Pública/ Patrimonio Contribuido	Hacienda Pública/ Patrimonio Generado de Ejercicios Ant.	Hacienda Pública/ Patrimonio Generado del Ejercicio	Exceso o Insuficiencia en la Actualización de la Hacienda Pública / Patrimonio /	TOTAL
Hacienda Pública / Patrimonio Contribuido Neto 2023	110,336,485.50				110,336,485.50
Aportaciones	110,336,485.50				110,336,485.50
Donaciones de Capital	0.00				0.00
Actualización de la Hacienda Pública/Patrimonio	0.00				0.00
Hacienda Pública / Patrimonio Generado Neto 2023		42,678,162.48	16,029,252.77		58,707,415.25
Resultados del Ejercicio (Ahorro/Desahorro)			16,029,252.77		16,029,252.77
Resultados de Ejercicios Anteriores		-48,572,729.46			-48,572,729.46
Revalúos		106,339,577.67			106,339,577.67
Reservas		0.00			0.00
Rectificaciones de Resultados de Ejercicios Anteriores		-15,088,685.73			-15,088,685.73
Exceso o Insuficiencia en la Actualización de la Hacienda Pública/Patrimonio Neto 2023				0.00	0.00
Resultado por Posición Monetaria				0.00	0.00
Resultado por Tenencia de Activos no Monetarios				0.00	0.00
Hacienda Pública / Patrimonio Neto Final 2023	110,336,485.50	42,678,162.48	16,029,252.77	0.00	169,043,900.75
Cambios en la Hacienda Pública / Patrimonio Contribuido Neto 2024	0.00				0.00
Aportaciones	0.00				0.00
Donaciones de Capital	0.00				0.00
Actualización de la Hacienda Pública/Patrimonio	0.00				0.00


INSTITUTO DE CAPACITACIÓN PARA EL TRABAJO  
DEL ESTADO DE PUEBLA  
ESTADO DE VARIACIÓN EN LA HACIENDA PÚBLICA  
Del 1 de Enero al 31 de Mayo de 2024  
(Cifras en pesos)

Variaciones de la Hacienda Pública / Patrimonio Generado Neto 2024	16,029,252.77	-19,724,355.45	-3,695,102.68
Resultados del Ejercicio (Ahorro/Desahorro)		16,923,458.08	16,923,458.08
Resultados de Ejercicios Anteriores	16,029,252.77	-16,029,252.77	0.00
Revalúos		0.00	0.00
Reservas		0.00	0.00
Rectificaciones de Resultados de Ejercicios Anteriores		-20,618,560.76	-20,618,560.76
 Cambios en el Exceso o Insuficiencia en la Actualización de la Hacienda Pública/Patrimonio Neto 2024			0.00
Resultado por Posición Monetaria			0.00
Resultado por Tenencia de Activos no Monetarios			0.00
 Hacienda Pública / Patrimonio Neto Final 2024	110,336,485.50	58,707,415.25	-3,695,102.68
			0.00
			165,348,798.07

Bajo protesta de decir verdad declaramos que los Estados Financieros y sus notas, son razonablemente correctos y son responsabilidad del emisor.

  
DAVID JONATHAN SALÁZAR MENDIGUCHÍA  
DIRECTOR GENERAL

  
JUAN CARLOS DE LA LUZ SÁNCHEZ  
DIRECTOR ADMINISTRATIVO

  
EDITH HERNÁNDEZ OLIVARES  
JEFA DEL DEPARTAMENTO DE RECURSOS FINANCIEROS

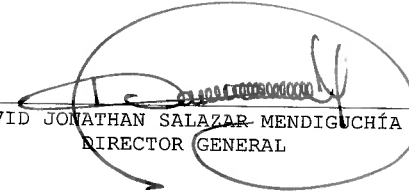
INSTITUTO DE CAPACITACIÓN PARA EL TRABAJO  
DEL ESTADO DE PUEBLA  
ESTADO DE CAMBIOS EN LA SITUACIÓN FINANCIERA  
Del 1 de Enero al 31 de Mayo de 2024  
(Cifras en pesos)

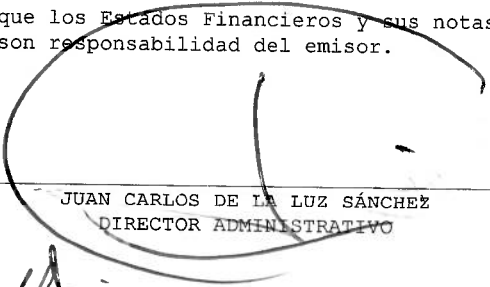
	Origen	Aplicación
ACTIVO	13,268,618.11	-
ACTIVO CIRCULANTE	11,514,634.57	-
EFFECTIVO Y EQUIVALENTES	11,164,434.57	-
DERECHOS A RECIBIR EFECTIVO O EQUIVALENTES	350,200.00	-
DERECHOS A RECIBIR BIENES O SERVICIOS INVENTARIOS	-	-
ALMACENES	-	-
ESTIMACIÓN POR PÉRDIDAS O DETERIORO DE ACTIVOS CIRCULANTES	-	-
OTROS ACTIVOS CIRCULANTES	-	-
ACTIVO NO CIRCULANTE	1,753,983.54	-
INVERSIONES FINANCIERAS A LARGO PLAZO	-	-
DERECHOS A RECIBIR EFECTIVO O EQUIVALENTES A LARGO PLAZO	-	-
BIENES INMUEBLES, INFRAESTRUCTURA Y CONSTRUCCIONES EN PROCESO	-	-
BIENES MUEBLES	737,056.00	-
ACTIVOS INTANGIBLES	-	-
DEPRECIACIÓN, DETERIORO Y AMORTIZACIÓN ACUMULADA DE BIENES	1,016,927.54	-
ACTIVOS DIFERIDOS	-	-
ESTIMACIÓN POR PÉRDIDA O DETERIORO DE ACTIVOS NO CIRCULANTES	-	-
OTROS ACTIVOS NO CIRCULANTES	-	-
PASIVO	-	9,573,515.43
PASIVO CIRCULANTE	-	9,573,515.43
CUENTAS POR PAGAR A CORTO PLAZO	-	9,573,515.43
DOCUMENTOS POR PAGAR A CORTO PLAZO	-	-
PORCIÓN A CORTO PLAZO DE LA DEUDA PÚBLICA A LARGO PLAZO	-	-
TÍTULOS Y VALORES A CORTO PLAZO	-	-
PASIVOS DIFERIDOS A CORTO PLAZO	-	-
FONDOS Y BIENES DE TERCEROS EN GARANTÍA Y/O ADMINISTRACIÓN A CORTO PLAZO	-	-
PROVISIONES A CORTO PLAZO	-	-
OTROS PASIVOS A CORTO PLAZO	-	-
PASIVO NO CIRCULANTE	-	-
CUENTAS POR PAGAR A LARGO PLAZO	-	-
DOCUMENTOS POR PAGAR A LARGO PLAZO	-	-
DEUDA PÚBLICA A LARGO PLAZO	-	-
PASIVOS DIFERIDOS A LARGO PLAZO	-	-
FONDOS Y BIENES DE TERCEROS EN GARANTÍA Y/O ADMINISTRACIÓN A LARGO PLAZO	-	-
PROVISIONES A LARGO PLAZO	-	-
HACIENDA PÚBLICA/PATRIMONIO	-	3,695,102.68


INSTITUTO DE CAPACITACIÓN PARA EL TRABAJO  
 DEL ESTADO DE PUEBLA  
 ESTADO DE CAMBIOS EN LA SITUACIÓN FINANCIERA  
 Del 1 de Enero al 31 de Mayo de 2024  
 (Cifras en pesos)

	Origen	Aplicación
HACIENDA PÚBLICA/PATRIMONIO CONTRIBUIDO	-	-
APORTACIONES	-	-
DONACIONES DE CAPITAL	-	-
ACTUALIZACIÓN DE LA HACIENDA PÚBLICA/PATRIMONIO	-	-
HACIENDA PÚBLICA/PATRIMONIO GENERADO	-	3,695,102.68
RESULTADOS DEL EJERCICIO (AHORRO / DESAHORRO)	894,205.31	-
RESULTADOS DE EJERCICIOS ANTERIORES REVALÚOS	16,029,252.77	-
RESERVAS	-	-
RECTIFICACIONES DE RESULTADOS DE EJERCICIOS ANTERIORES	-	20,618,560.76
EXCESO O INSUFICIENCIA EN LA ACTUALIZACIÓN DE LA HACIENDA PÚBLICA/PATRIMONIO	-	-
RESULTADO POR POSICIÓN MONETARIA	-	-
RESULTADO POR TENENCIA DE ACTIVOS NO MONETARIOS	-	-

Bajo protesta de decir verdad declaramos que los Estados Financieros y sus notas, son razonablemente correctos y son responsabilidad del emisor.

  
 DAVID JONATHAN SALAZAR MENDIGUCHÍA  
 DIRECTOR GENERAL

  
 JUAN CARLOS DE LA LUZ SÁNCHEZ  
 DIRECTOR ADMINISTRATIVO

  
 EDITH HERNÁNDEZ OLIVARES  
 JEFA DEL DEPARTAMENTO DE RECURSOS FINANCIEROS

INSTITUTO DE CAPACITACIÓN PARA EL TRABAJO  
DEL ESTADO DE PUEBLA  
ESTADO DE FLUJOS DE EFECTIVO  
Del 1 de Enero al 31 de Mayo de 2024  
(Cifras en pesos)

Concepto	2024	2023
<b>FLUJOS DE EFECTIVO DE LAS ACTIVIDADES DE OPERACIÓN</b>		
ORIGEN	74,973,624.66	185,155,389.14
IMPUESTOS	0.00	0.00
CUOTAS Y APORTACIONES DE SEGURIDAD SOCIAL	0.00	0.00
CONTRIBUCIONES DE MEJORAS	0.00	0.00
DERECHOS	0.00	0.00
PRODUCTOS	629.03	28,777.82
APROVECHAMIENTOS	0.00	0.00
INGRESOS POR VENTAS DE BIENES, PRESTACIÓN DE SERVICIOS Y OTROS INGRESOS	5,047,752.42	29,107,072.95
PARTICIPACIONES, APORTACIONES, CONVENIOS, INCENTIVOS DERIV. DE LA COLAB. FISCAL Y FONDOS DIST. DE APORT	0.00	0.00
TRANSFERENCIAS, ASIGNACIONES, SUBSIDIOS Y SUBVENCIONES, Y PENSIONES Y JUBILACIONES	69,925,243.21	156,019,538.37
OTROS ORÍGENES DE OPERACIÓN	0.00	0.00
APLICACIÓN	56,296,183.04	157,323,628.21
SERVICIOS PERSONALES	43,116,277.46	126,737,769.87
MATERIALES Y SUMINISTROS	582,695.47	4,178,335.75
SERVICIOS GENERALES	12,597,210.11	26,407,522.59
TRANSFERENCIAS INTERNAS Y ASIGNACIONES AL SECTOR PÚBLICO	0.00	0.00
TRANSFERENCIAS AL RESTO DEL SECTOR PÚBLICO	0.00	0.00
SUBSIDIOS Y SUBVENCIONES	0.00	0.00
AYUDAS SOCIALES	0.00	0.00
PENSIONES Y JUBILACIONES	0.00	0.00
TRANSFERENCIAS A FIDEICOMISOS, MANDATOS Y OTROS ANÁLOGOS	0.00	0.00
TRANSFERENCIAS A LA SEGURIDAD SOCIAL	0.00	0.00
DONATIVOS	0.00	0.00
TRANSFERENCIAS AL EXTERIOR	0.00	0.00
PARTICIPACIONES	0.00	0.00
APORTACIONES	0.00	0.00
CONVENIOS	0.00	0.00
OTRAS APLICACIONES DE OPERACIÓN	0.00	0.00
FLUJOS NETOS DE EFECTIVO POR ACTIVIDADES DE OPERACIÓN	18,677,441.62	27,831,760.93

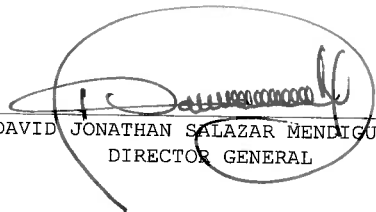
INSTITUTO DE CAPACITACIÓN PARA EL TRABAJO  
DEL ESTADO DE PUEBLA  
ESTADO DE FLUJOS DE EFECTIVO  
Del 1 de Enero al 31 de Mayo de 2024  
(Cifras en pesos)


Concepto	2024	2023
	-----	-----
FLUJOS DE EFECTIVO DE LAS ACTIVIDADES DE INVERSIÓN		
ORIGEN		
BIENES INMUEBLES, INFRAESTRUCTURA Y	0.00	0.00
CONSTRUCCIONES EN PROCESO	0.00	0.00
BIENES MUEBLES	0.00	0.00
OTROS ORÍGENES DE INVERSIÓN	0.00	0.00
APLICACIÓN		
BIENES INMUEBLES, INFRAESTRUCTURA Y	0.00	0.00
CONSTRUCCIONES EN PROCESO	0.00	0.00
BIENES MUEBLES	0.00	0.00
OTRAS APLICACIONES DE INVERSIÓN	0.00	0.00
FLUJOS NETOS DE EFECTIVO POR	0.00	0.00
ACTIVIDADES DE INVERSIÓN		
FLUJOS DE EFECTIVO DE LAS ACTIVIDADES DE FINANCIAMIENTO		
ORIGEN		
ENDEUDAMIENTO NETO	62,485,458.07	168,087,220.61
INTERNO	0.00	0.00
EXTERNO	0.00	0.00
OTROS ORÍGENES DE FINANCIAMIENTO	62,485,458.07	168,087,220.61
APLICACIÓN		
SERVICIOS DE LA DEUDA	92,327,334.26	198,323,740.30
INTERNO	0.00	0.00
EXTERNO	0.00	0.00
OTRAS APLICACIONES DE FINANCIAMIENTO	92,327,334.26	198,323,740.30
FLUJOS NETOS DE EFECTIVO POR	-29,841,876.19	-30,236,519.69
ACTIVIDADES DE FINANCIAMIENTO		

INSTITUTO DE CAPACITACIÓN PARA EL TRABAJO  
 DEL ESTADO DE PUEBLA  
 ESTADO DE FLUJOS DE EFECTIVO  
 Del 1 de Enero al 31 de Mayo de 2024  
 (Cifras en pesos)

Concepto	2024	2023
Incremento/Disminución Neta en el Efectivo y Equivalentes al Efectivo	-11,164,434.57	-2,404,758.76
Efectivo y Equivalentes al Efectivo al Inicio del Ejercicio	33,798,991.40	36,203,750.16
Efectivo y Equivalentes al Efectivo al Final del Ejercicio	22,634,556.83	33,798,991.40

Bajo protesta de decir verdad declaramos que los Estados Financieros y sus notas, son razonablemente correctos y son responsabilidad del emisor.

  
 DAVID JONATHAN SALAZAR MENDIGUCHÍA  
 DIRECTOR GENERAL

  
 JUAN CARLOS DE LA LUZ SÁNCHEZ  
 DIRECTOR ADMINISTRATIVO




EDITH HERNÁNDEZ OLIVARES  
 JEFA DEL DEPARTAMENTO DE RECURSOS FINANCIEROS

INSTITUTO DE CAPACITACIÓN PARA EL TRABAJO  
DEL ESTADO DE PUEBLA  
INFORME SOBRE PASIVOS CONTINGENTES  
Al 31 de Mayo de 2024


DEMANDAS:

Importe estimado por demandas laborales \$100,035,935.69

Bajo protesta de decir verdad declaramos que los Estados Financieros y sus notas,  
son razonablemente correctos y son responsabilidad del emisor.



DAVID JONATHAN SALAZAR MENDIGUCHÍA  
DIRECTOR GENERAL



JUAN CARLOS DE LA LUZ SANCHEZ  
DIRECTOR ADMINISTRATIVO




EDITH HERNÁNDEZ OLIVARES  
JEFA DEL DEPARTAMENTO DE RECURSOS FINANCIEROS

INSTITUTO DE CAPACITACIÓN PARA EL TRABAJO  
DEL ESTADO DE PUEBLA  
ESTADO ANALÍTICO DEL ACTIVO  
Del 1 de Enero al 31 de Mayo de 2024  
(Cifras en pesos)

Concepto	Saldo Inicial 1	Cargos del periodo 2	Abonos del periodo 3	Saldo final 4=(1+2-3)	Variación del periodo 5=(4-1)
ACTIVO	179,871,183.87	226,383,184.14	239,651,802.25	166,602,565.76	-13,268,618.11
ACTIVO CIRCULANTE	34,149,191.40	225,646,128.14	237,160,762.71	22,634,556.83	-11,514,634.57
EFECTIVO Y EQUIVALENTES	33,798,991.40	137,459,082.73	148,623,517.30	22,634,556.83	-11,164,434.57
DERECHOS A RECIBIR EFECTIVO O EQUIVALENTES	350,200.00	88,187,045.41	88,537,245.41	0.00	-350,200.00
DERECHOS A RECIBIR BIENES O SERVICIOS	0.00	0.00	0.00	0.00	0.00
INVENTARIOS	0.00	0.00	0.00	0.00	0.00
ALMACENES	0.00	0.00	0.00	0.00	0.00
ESTIMACIÓN POR PÉRDIDAS O DETERIORO DE ACTIVOS CIRCULANTES	0.00	0.00	0.00	0.00	0.00
OTROS ACTIVOS CIRCULANTES	0.00	0.00	0.00	0.00	0.00
ACTIVO NO CIRCULANTE	145,721,992.47	737,056.00	2,491,039.54	143,968,008.93	-1,753,983.54
INVERSIONES FINANCIERAS A LARGO PLAZO	0.00	0.00	0.00	0.00	0.00
DERECHOS A RECIBIR EFECTIVO O EQUIVALENTES A LARGO PLAZO	0.00	0.00	0.00	0.00	0.00
BIENES INMUEBLES, INFRAESTRUCTURA Y CONSTRUCCIONES EN PROCESO	171,730,818.86	0.00	0.00	171,730,818.86	0.00
BIENES MUEBLES	44,358,416.40	0.00	737,056.00	43,621,360.40	-737,056.00
ACTIVOS INTANGIBLES	92,910.00	0.00	0.00	92,910.00	0.00
DEPRECIACIÓN, DETERIORO Y AMORTIZACIÓN ACUMULADA DE BIENES	-70,460,152.79	737,056.00	1,753,983.54	-71,477,080.33	-1,016,927.54
ACTIVOS DIFERIDOS	0.00	0.00	0.00	0.00	0.00
ESTIMACIÓN POR PÉRDIDA O DETERIORO DE ACTIVOS NO CIRCULANTES	0.00	0.00	0.00	0.00	0.00
OTROS ACTIVOS NO CIRCULANTES	0.00	0.00	0.00	0.00	0.00

Bajo protesta de decir verdad declaramos que los Estados Financieros y sus notas,  
son razonablemente correctos y son responsabilidad del emisor.

INSTITUTO DE CAPACITACIÓN PARA EL TRABAJO  
DEL ESTADO DE PUEBLA  
ESTADO ANALÍTICO DEL ACTIVO  
Del 1 de Enero al 31 de Mayo de 2024  
(Cifras en pesos)



DAVID JONATHAN SALAZAR MENDIGUCHÍA  
DIRECTOR GENERAL



JUAN CARLOS DE LA LUZ SÁNCHEZ  
DIRECTOR ADMINISTRATIVO




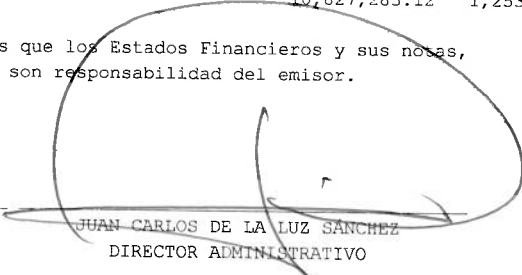
EDITH HERNÁNDEZ OLIVARES  
JEFA DEL DEPARTAMENTO DE RECURSOS FINANCIEROS


INSTITUTO DE CAPACITACIÓN PARA EL TRABAJO  
 DEL ESTADO DE PUEBLA  
 ESTADO ANALÍTICO DE LA DEUDA Y OTROS PASIVOS  
 Del 1 de Enero al 31 de Mayo de 2024  
 (Cifras en pesos)

DENOMINACIÓN DE LAS DEUDAS	Moneda de Contratación	Institución o País Acreedor	Saldo Inicial del Periodo	Saldo Final del Periodo
<b>DEUDA PÚBLICA</b>				
<b>CORTO PLAZO</b>				
<b>DEUDA INTERNA</b>				
Instituciones de Crédito			0.00	0.00
Títulos y Valores			0.00	0.00
Arrendamientos financieros			0.00	0.00
<b>DEUDA EXTERNA</b>				
Organismos Financieros Internacionales			0.00	0.00
Deuda Bilateral			0.00	0.00
Títulos y Valores			0.00	0.00
Arrendamientos Financieros			0.00	0.00
<b>SUBTOTAL CORTO PLAZO</b>			<b>0.00</b>	<b>0.00</b>
<b>LARGO PLAZO</b>				
<b>DEUDA INTERNA</b>				
Instituciones de Crédito			0.00	0.00
Títulos y Valores			0.00	0.00
Arrendamientos financieros			0.00	0.00
<b>DEUDA EXTERNA</b>				
Organismos Financieros Internacionales			0.00	0.00
Deuda Bilateral			0.00	0.00
Títulos y Valores			0.00	0.00
Arrendamientos Financieros			0.00	0.00
<b>SUBTOTAL LARGO PLAZO</b>			<b>0.00</b>	<b>0.00</b>
<b>OTROS PASIVOS</b>			<b>10,827,283.12</b>	<b>1,253,767.69</b>
<b>TOTAL DEUDA Y OTROS PASIVOS</b>			<b>10,827,283.12</b>	<b>1,253,767.69</b>

Bajo protesta de decir verdad declaramos que los Estados Financieros y sus notas, son razonablemente correctos y son responsabilidad del emisor.

  
 DAVID JONATHAN SALAZAR MENDIGUCHÍA  
 DIRECTOR GENERAL

  
 JUAN CARLOS DE LA LUZ SÁNCHEZ  
 DIRECTOR ADMINISTRATIVO

  
 EDITH HERNÁNDEZ OLIVARES  
 JEFA DEL DEPARTAMENTO DE RECURSOS FINANCIEROS

INSTITUTO DE CAPACITACIÓN PARA EL TRABAJO  
DEL ESTADO DE PUEBLA  
ESTADO ANALÍTICO DE INGRESOS  
Del 1 de Enero al 31 de Mayo de 2024  
(Cifras en pesos)

Rubro de Ingresos	Ingreso Estimado (1)	Ampliaciones y Reducciones (2)	Ingreso Modificado (3=1+2)	Ingreso Devengado (4)	Ingreso Recaudado (5)	Diferencia (6=5-1)
IMPUESTOS	0.00	0.00	0.00	0.00	0.00	0.00
CUOTAS Y APORTACIONES DE SEGURIDAD SOCIAL	0.00	0.00	0.00	0.00	0.00	0.00
CONTRIBUCIONES DE MEJORAS	0.00	0.00	0.00	0.00	0.00	0.00
DERECHOS	0.00	0.00	0.00	0.00	0.00	0.00
PRODUCTOS	0.00	629.03	629.03	629.03	629.03	629.03
APROVECHAMIENTOS	0.00	0.00	0.00	0.00	0.00	0.00
INGRESOS POR VENTAS DE BIENES, PRESTACIÓN DE SERVICIOS Y OTROS INGRESOS	0.00	23,522,160.00	23,522,160.00	5,047,752.42	5,047,752.42	5,047,752.42
PARTICIPACIONES, APORTACIONES, CONVENIOS, INCENTIVOS DERIV. DE LA COLAB. FISCAL Y FONDOS DIST. DE APORT	0.00	0.00	0.00	0.00	0.00	0.00
TRANSFERENCIAS, ASIGNACIONES, SUBSIDIOS Y SUBVENCIONES, Y PENSIONES Y JUBILACIONES	144,135,003.00	22,833,946.21	166,968,949.21	69,925,243.21	69,925,243.21	-74,209,759.79
INGRESOS DERIVADOS DE FINANCIAMIENTOS	0.00	0.00	0.00	0.00	0.00	0.00
TOTAL	144,135,003.00	46,356,735.24	190,491,738.24	74,973,624.66	74,973,624.66	
					Ingresos Excedentes	0.00


INSTITUTO DE CAPACITACIÓN PARA EL TRABAJO  
DEL ESTADO DE PUEBLA  
ESTADO ANALÍTICO DE INGRESOS  
Del 1 de Enero al 31 de Mayo de 2024  
(Cifras en pesos)


Estado Analítico de Ingresos por Fuente de Financiamiento	Ingreso Estimado (1)	Ampliaciones/ Reducciones (2)	Ingreso Modificado (3=1+2)	Ingreso Devengado (4)	Ingreso Recaudado (5)	Diferencia (6=5-1)
INGRESOS DEL PODER EJECUTIVO FEDERAL O ESTATAL Y DE LOS MUNICIPIOS	0.00	0.00	0.00	0.00	0.00	0.00
IMPUESTOS	0.00	0.00	0.00	0.00	0.00	0.00
CUOTAS Y APORTACIONES DE SEGURIDAD SOCIAL	0.00	0.00	0.00	0.00	0.00	0.00
CONTRIBUCIONES DE MEJORAS	0.00	0.00	0.00	0.00	0.00	0.00
DERECHOS	0.00	0.00	0.00	0.00	0.00	0.00
PRODUCTOS	0.00	0.00	0.00	0.00	0.00	0.00
APROVECHAMIENTOS	0.00	0.00	0.00	0.00	0.00	0.00
PARTICIPACIONES, APORTACIONES, CONVENIOS, INCENTIVOS DERIV. DE LA COLAB. FISCAL Y FONDOS DIST. DE APORT	0.00	0.00	0.00	0.00	0.00	0.00
TRANSFERENCIAS, ASIGNACIONES, SUBSIDIOS Y SUBVENCIONES, Y PENSIONES Y JUBILACIONES	0.00	0.00	0.00	0.00	0.00	0.00
INGRESOS DE LOS ENTES PÚBLICOS DE LOS PODERES LEGISLATIVO Y JUDICIAL, DE LOS ÓRGANOS AUTÓNOMOS Y DEL SECTOR PARAESTATAL O PARAMUNICIPAL, ASÍ COMO DE LAS EMPRESAS PRODUCTIVAS DEL ESTADO	144,135,003.00	46,356,735.24	190,491,738.24	74,973,624.66	74,973,624.66	-69,161,378.34
CUOTAS Y APORTACIONES DE SEGURIDAD SOCIAL	0.00	0.00	0.00	0.00	0.00	0.00
PRODUCTOS	0.00	629.03	629.03	629.03	629.03	629.03
INGRESOS POR VENTAS DE BIENES, PRESTACIÓN DE SERVICIOS Y OTROS INGRESOS	0.00	23,522,160.00	23,522,160.00	5,047,752.42	5,047,752.42	5,047,752.42
TRANSFERENCIAS, ASIGNACIONES, SUBSIDIOS Y SUBVENCIONES, Y PENSIONES Y JUBILACIONES	144,135,003.00	22,833,946.21	166,968,949.21	69,925,243.21	69,925,243.21	-74,209,759.79


INSTITUTO DE CAPACITACIÓN PARA EL TRABAJO  
DEL ESTADO DE PUEBLA  
ESTADO ANALÍTICO DE INGRESOS  
Del 1 de Enero al 31 de Mayo de 2024  
(Cifras en pesos)

Estado Analítico de Ingresos por Fuente de Financiamiento	Ingreso Estimado (1)	Ampliaciones/ Reducciones (2)	Ingreso Modificado (3=1+2)	Ingreso Devengado (4)	Ingreso Recaudado (5)	Diferencia (6=5-1)
INGRESOS DERIVADOS DE FINANCIAMIENTO	0.00	0.00	0.00	0.00	0.00	0.00
INGRESOS DERIVADOS DE FINANCIAMIENTOS	0.00	0.00	0.00	0.00	0.00	0.00
=====	=====	=====	=====	=====	=====	=====
TOTAL	144,135,003.00	46,356,735.24	190,491,738.24	74,973,624.66	74,973,624.66	=====
=====	=====	=====	=====	=====	=====	=====
					Ingresos Excedentes	0.00
					=====	=====

Bajo protesta de decir verdad declaramos que los Estados Financieros y sus notas,  
son razonablemente correctos y son responsabilidad del emisor.

  
DAVID JONATHAN SALAZAR MENDIGUCHÍA  
DIRECTOR GENERAL

  
JUAN CARLOS DE LA LUZ SÁNCHEZ  
DIRECTOR ADMINISTRATIVO


  
EDITH HERNÁNDEZ OLIVARES  
JEFA DEL DEPARTAMENTO DE RECURSOS FINANCIEROS

INSTITUTO DE CAPACITACIÓN PARA EL TRABAJO  
DEL ESTADO DE PUEBLA  
ESTADO ANALÍTICO DEL EJERCICIO DEL PRESUPUESTO DE EGRESOS  
CLASIFICACIÓN ADMINISTRATIVA  
Del 1 de Enero al 31 de Mayo de 2024  
(Cifras en pesos)


Concepto	Egreso Aprobado (1)	Ampliaciones/Reducciones (2)	Egreso Modificado (3=1+2)	Egreso Devengado (4)	Egreso Pagado (5)	Subejercicio (6=3-4)
2	SECTOR PUBLICO DE LAS ENTIDADES FEDERATIVAS	144,135,003.00	46,356,735.24	190,491,738.24	56,296,183.04	134,195,555.20
2.1	SECTOR PUBLICO NO FINANCIERO	144,135,003.00	46,356,735.24	190,491,738.24	56,296,183.04	134,195,555.20
2.1.1	GOBIERNO GENERAL ESTATAL O DEL DISTRITO FEDERAL	144,135,003.00	46,356,735.24	190,491,738.24	56,296,183.04	134,195,555.20
2.1.1.1.2	ENTIDADES PARAESTATALES Y FIDEICOMISOS NO EMPRESARIALES Y NO FINANCIEROS	144,135,003.00	46,356,735.24	190,491,738.24	56,296,183.04	134,195,555.20
2.1.1.1.2.8	INSTITUTO DE CAPACITACIÓN PARA EL TRABAJO DEL ESTADO DE PUEBLA	144,135,003.00	46,356,735.24	190,491,738.24	56,296,183.04	134,195,555.20
000	RAMO GENERAL	0.00	0.00	0.00	0.00	0.00
001	DIRECCION GENERAL	105,391,340.00	42,325,231.24	147,716,571.24	51,245,263.54	96,471,307.70
002	UNIDAD PUEBLA	3,526,954.00	424,555.47	3,951,509.47	400,556.79	3,550,952.68
003	UNIDAD TEHUACAN	3,254,349.00	333,350.03	3,587,699.03	579,465.78	3,008,233.25
004	UNIDAD SAN MARTIN TEXMELUCAN	1,973,795.00	202,161.11	2,175,956.11	184,894.99	1,991,061.12
005	UNIDAD IZUCAR DE MATAMOROS	2,320,402.00	237,675.46	2,558,077.46	489,838.12	2,068,239.34
006	UNIDAD ACATLAN DE OSORIO	1,207,978.00	123,751.93	1,331,729.93	331,295.57	1,000,434.36
007	UNIDAD CIUDAD SERDAN	1,303,377.00	133,520.03	1,436,897.03	180,762.40	1,256,134.63
008	UNIDAD TECAMACHALCO	2,055,744.00	210,563.50	2,266,307.50	304,268.58	1,962,038.92
009	UNIDAD TEZIUTLAN	1,683,180.00	172,404.03	1,855,584.03	270,287.65	1,585,296.38
010	UNIDAD AMOZOC DE MOTA	1,931,725.00	197,824.28	2,129,549.28	214,527.90	1,915,021.38
011	UNIDAD CHIAUTLA DE TAPIA	1,231,353.00	126,128.10	1,357,481.10	275,677.54	1,081,803.56
012	UNIDAD HUAUCHINANGO	1,926,687.00	197,311.18	2,123,998.18	186,909.24	1,937,088.94
013	UNIDAD TEPEXI	1,076,066.00	110,209.01	1,186,275.01	174,604.10	1,011,670.91
014	UNIDAD ZACATLAN	2,117,764.00	216,925.81	2,334,689.81	255,424.39	2,079,265.42
015	UNIDAD ATlixco	2,287,234.00	234,275.56	2,521,509.56	416,674.81	2,104,834.75
016	UNIDAD SAN PEDRO CHOLULA	2,604,034.00	266,702.55	2,870,736.55	256,442.26	2,614,294.29
017	ACCION MOVIL PUEBLA ZONA NORTE	6,100,500.00	624,678.66	6,725,178.66	148,716.44	6,576,462.22
018	UNIDAD AHUAZOTEPEC	669,180.00	68,556.58	737,736.58	137,430.83	600,305.75
019	UNIDAD ORIENTAL	1,473,341.00	150,910.71	1,624,251.71	243,142.11	1,381,109.60
TOTAL DEL GASTO		144,135,003.00	46,356,735.24	190,491,738.24	56,296,183.04	134,195,555.20

Bajo protesta de decir verdad declaramos que los Estados Financieros y sus notas,  
son razonablemente correctos y son responsabilidad del emisor.

INSTITUTO DE CAPACITACIÓN PARA EL TRABAJO  
DEL ESTADO DE PUEBLA  
ESTADO ANALÍTICO DEL EJERCICIO DEL PRESUPUESTO DE EGRESOS  
CLASIFICACIÓN ADMINISTRATIVA  
Del 1 de Enero al 31 de Mayo de 2024  
(Cifras en pesos)



DAVID JONATHAN SALAZAR MENDIGUCHÍA  
DIRECTOR GENERAL



JUAN CARLOS DE LA LUZ SÁNCHEZ  
DIRECTOR ADMINISTRATIVO





EDITH HERNÁNDEZ OLIVARES  
JEFA DEL DEPARTAMENTO DE RECURSOS FINANCIEROS


INSTITUTO DE CAPACITACIÓN PARA EL TRABAJO  
DEL ESTADO DE PUEBLA  
ESTADO ANALÍTICO DEL EJERCICIO DEL PRESUPUESTO DE EGRESOS  
CLASIFICACIÓN ECONÓMICA (POR TIPO DE GASTO)  
Del 1 de Enero al 31 de Mayo de 2024  
(Cifras en pesos)

Concepto	Egreso Aprobado (1)	Ampliaciones/Reducciones (2)	Egreso Modificado (3=1+2)	Egreso Devengado (4)	Egreso Pagado (5)	Subejercicio (6=3-4)
1 GASTO CORRIENTE	144,135,003.00	46,356,735.24	190,491,738.24	56,296,183.04	56,296,183.04	134,195,555.20
2 GASTO DE CAPITAL	0.00	0.00	0.00	0.00	0.00	0.00
3 AMORTIZACIÓN DE LA DEUDA Y DISMINUCIÓN DE PASIVOS	0.00	0.00	0.00	0.00	0.00	0.00
4 PENSIONES Y JUBILACIONES	0.00	0.00	0.00	0.00	0.00	0.00
5 PARTICIPACIONES	0.00	0.00	0.00	0.00	0.00	0.00
<b>TOTAL DEL GASTO</b>	<b>144,135,003.00</b>	<b>46,356,735.24</b>	<b>190,491,738.24</b>	<b>56,296,183.04</b>	<b>56,296,183.04</b>	<b>134,195,555.20</b>

Bajo protesta de decir verdad declaramos que los Estados Financieros y sus notas, son razonablemente correctos y son responsabilidad del emisor.

  
DAVID JONATHAN SALAZAR MENDIGUCHEA  
DIRECTOR GENERAL

  
JUAN CARLOS DE LA LUZ SÁNCHEZ  
DIRECTOR ADMINISTRATIVO

  
EDITH HERNÁNDEZ OLIVARES  
JEFA DEL DEPARTAMENTO DE RECURSOS FINANCIEROS

INSTITUTO DE CAPACITACIÓN PARA EL TRABAJO  
DEL ESTADO DE PUEBLA  
ESTADO ANALÍTICO DEL EJERCICIO DEL PRESUPUESTO DE EGRESOS  
CLASIFICACIÓN POR OBJETO DEL GASTO (CAPÍTULO Y CONCEPTO)  
Del 1 de Enero al 31 de Mayo de 2024  
(Cifras en pesos)

Concepto	Egreso Aprobado (1)	Ampliaciones/ Reducciones (2)	Egreso Modificado (3=1+2)	Egreso Devengado (4)	Egreso Pagado (5)	Subejercicio (6=3-4)
1 SERVICIOS PERSONALES	119,447,671.00	39,098,754.63	158,546,425.63	43,116,277.46	43,116,277.46	115,430,148.17
1.1 REMUNERACIONES AL PERSONAL DE CARÁCTER PERMANENTE	47,824,487.00	5,839,855.52	53,664,342.52	21,164,694.28	21,164,694.28	32,499,648.24
1.2 REMUNERACIONES AL PERSONAL DE CARÁCTER TRANSITORIO	38,743,663.00	5,064,679.20	43,808,342.20	5,050,919.50	5,050,919.50	38,757,422.70
1.3 REMUNERACIONES ADICIONALES Y ESPECIALES	8,728,349.00	28,856,070.27	37,584,419.27	6,976,153.38	6,976,153.38	30,608,265.89
1.4 SEGURIDAD SOCIAL	13,390,839.00	-713,441.51	12,677,397.49	5,695,708.86	5,695,708.86	6,981,688.63
1.5 OTRAS PRESTACIONES SOCIALES Y ECONÓMICAS	9,168,953.00	1,642,971.15	10,811,924.15	4,228,801.44	4,228,801.44	6,583,122.71
1.6 PREVISIONES	1,591,380.00	-1,591,380.00	0.00	0.00	0.00	0.00
1.7 PAGO DE ESTÍMULOS A LAS Y LOS SERVIDORES PÚBLICOS	0.00	0.00	0.00	0.00	0.00	0.00
2 MATERIALES Y SUMINISTROS	4,280,225.00	-1,845,219.68	2,435,005.32	582,695.47	582,695.47	1,852,309.85
2.1 MATERIALES DE ADMINISTRACIÓN, EMISIÓN DE DOCUMENTOS Y ARTÍCULOS OFICIALES	2,842,997.00	-2,096,397.66	746,599.34	112,609.16	112,609.16	633,990.18
2.2 ALIMENTOS Y UTENSILIOS	0.00	122,294.45	122,294.45	46,275.15	46,275.15	76,019.30
2.3 MATERIAS PRIMAS Y MATERIALES DE PRODUCCIÓN Y COMERCIALIZACIÓN	0.00	0.00	0.00	0.00	0.00	0.00
2.4 MATERIALES Y ARTÍCULOS DE CONSTRUCCIÓN Y DE REPARACIÓN	0.00	8,500.73	8,500.73	8,500.73	8,500.73	0.00
2.5 PRODUCTOS QUÍMICOS, FARMACÉUTICOS Y DE LABORATORIO	0.00	2,695.23	2,695.23	2,695.23	2,695.23	0.00
2.6 COMBUSTIBLES, LUBRICANTES Y ADITIVOS	1,201,200.00	52,056.71	1,253,256.71	307,500.44	307,500.44	945,756.27
2.7 VESTUARIO, BLANCOS, PRENDAS DE PROTECCIÓN Y ARTÍCULOS DEPORTIVOS	0.00	525.00	525.00	525.00	525.00	0.00
2.8 MATERIALES Y SUMINISTROS PARA SEGURIDAD PÚBLICA	0.00	0.00	0.00	0.00	0.00	0.00
2.9 HERRAMIENTAS, REFACCIONES Y ACCESORIOS MENORES	236,028.00	65,105.86	301,133.86	104,589.76	104,589.76	196,544.10
3 SERVICIOS GENERALES	20,407,107.00	9,103,200.29	29,510,307.29	12,597,210.11	12,597,210.11	16,913,097.18
3.1 SERVICIOS BÁSICOS	2,082,668.00	1,107,556.09	3,190,224.09	652,917.93	652,917.93	2,537,306.16
3.2 SERVICIOS DE ARRENDAMIENTO	1,408,782.00	2,313,857.83	3,722,639.83	251,371.44	251,371.44	3,471,268.39
3.3 SERVICIOS PROFESIONALES, CIENTÍFICOS, TÉCNICOS Y OTROS SERVICIOS	5,513,813.00	-1,663,638.59	3,850,174.41	844,643.69	844,643.69	3,005,530.72
3.4 SERVICIOS FINANCIEROS, BANCARIOS Y	599,824.00	552,207.55	1,152,031.55	282,385.06	282,385.06	869,646.49

INSTITUTO DE CAPACITACIÓN PARA EL TRABAJO  
DEL ESTADO DE PUEBLA  
ESTADO ANALÍTICO DEL EJERCICIO DEL PRESUPUESTO DE EGRESOS  
CLASIFICACIÓN POR OBJETO DEL GASTO (CAPÍTULO Y CONCEPTO)  
Del 1 de Enero al 31 de Mayo de 2024  
(Cifras en pesos)

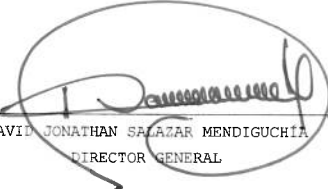
Concepto	Egreso Aprobado (1)	Ampliaciones/ Reducciones (2)	Egreso Modificado (3=1+2)	Egreso Devengado (4)	Egreso Pagado (5)	Subejercicio (6=3-4)
COMERCIALES						
3.5 SERVICIOS DE INSTALACIÓN, REPARACIÓN, MANTENIMIENTO Y CONSERVACIÓN	3,130,154.00	-481,712.96	2,648,441.04	143,664.09	143,664.09	2,504,776.95
3.6 SERVICIOS DE COMUNICACIÓN SOCIAL Y PUBLICIDAD	0.00	0.00	0.00	0.00	0.00	0.00
3.7 SERVICIOS DE TRASLADO Y VIÁTICOS	2,192,400.00	-1,039,207.21	1,153,192.79	98,642.74	98,642.74	1,054,550.05
3.8 SERVICIOS OFICIALES	120,208.00	838,485.94	958,693.94	110,758.95	110,758.95	847,934.99
3.9 OTROS SERVICIOS GENERALES	5,359,258.00	7,475,651.64	12,834,909.64	10,212,826.21	10,212,826.21	2,622,083.43
4 TRANSFERENCIAS, ASIGNACIONES, SUBSIDIOS Y OTRAS AYUDAS	0.00	0.00	0.00	0.00	0.00	0.00
4.1 TRANSFERENCIAS INTERNAS Y ASIGNACIONES AL SECTOR PÚBLICO	0.00	0.00	0.00	0.00	0.00	0.00
4.2 TRANSFERENCIAS AL RESTO DEL SECTOR PÚBLICO	0.00	0.00	0.00	0.00	0.00	0.00
4.3 SUBSIDIOS Y SUBVENCIONES	0.00	0.00	0.00	0.00	0.00	0.00
4.4 AYUDAS SOCIALES	0.00	0.00	0.00	0.00	0.00	0.00
4.5 PENSIONES Y JUBILACIONES	0.00	0.00	0.00	0.00	0.00	0.00
4.6 TRANSFERENCIAS A FIDEICOMISOS, MANDATOS Y OTROS ANÁLOGOS	0.00	0.00	0.00	0.00	0.00	0.00
4.7 TRANSFERENCIAS A LA SEGURIDAD SOCIAL	0.00	0.00	0.00	0.00	0.00	0.00
4.8 DONATIVOS	0.00	0.00	0.00	0.00	0.00	0.00
4.9 TRANSFERENCIAS AL EXTERIOR	0.00	0.00	0.00	0.00	0.00	0.00
5 BIENES MUEBLES, INMUEBLES E INTANGIBLES	0.00	0.00	0.00	0.00	0.00	0.00
5.1 MOBILIARIO Y EQUIPO DE ADMINISTRACIÓN	0.00	0.00	0.00	0.00	0.00	0.00
5.2 MOBILIARIO Y EQUIPO EDUCACIONAL Y RECREATIVO	0.00	0.00	0.00	0.00	0.00	0.00
5.3 EQUIPO E INSTRUMENTAL MÉDICO Y DE LABORATORIO	0.00	0.00	0.00	0.00	0.00	0.00
5.4 VEHÍCULOS Y EQUIPO DE TRANSPORTE	0.00	0.00	0.00	0.00	0.00	0.00
5.5 EQUIPO DE DEFENSA Y SEGURIDAD	0.00	0.00	0.00	0.00	0.00	0.00
5.6 MAQUINARIA, OTROS EQUIPOS Y HERRAMIENTAS	0.00	0.00	0.00	0.00	0.00	0.00
5.7 ACTIVOS BIOLÓGICOS	0.00	0.00	0.00	0.00	0.00	0.00
5.8 BIENES INMUEBLES	0.00	0.00	0.00	0.00	0.00	0.00
5.9 ACTIVOS INTANGIBLES	0.00	0.00	0.00	0.00	0.00	0.00
6 INVERSIÓN PÚBLICA	0.00	0.00	0.00	0.00	0.00	0.00

INSTITUTO DE CAPACITACIÓN PARA EL TRABAJO  
DEL ESTADO DE PUEBLA  
ESTADO ANALÍTICO DEL EJERCICIO DEL PRESUPUESTO DE EGRESOS  
CLASIFICACIÓN POR OBJETO DEL GASTO (CAPÍTULO Y CONCEPTO)  
Del 1 de Enero al 31 de Mayo de 2024  
(Cifras en pesos)


Concepto	Egreso Aprobado (1)	Ampliaciones/ Reducciones (2)	Egreso Modificado (3=1+2)	Egreso Devengado (4)	Egreso Pagado (5)	Subejercicio (6=3-4)
6.1 OBRA PÚBLICA EN BIENES DE DOMINIO PÚBLICO	0.00	0.00	0.00	0.00	0.00	0.00
6.2 OBRA PÚBLICA	0.00	0.00	0.00	0.00	0.00	0.00
6.3 PROYECTOS PRODUCTIVOS Y ACCIONES DE FOMENTO	0.00	0.00	0.00	0.00	0.00	0.00
7 INVERSIONES FINANCIERAS Y OTRAS PROVISIONES	0.00	0.00	0.00	0.00	0.00	0.00
7.1 INVERSIONES PARA EL FOMENTO DE ACTIVIDADES PRODUCTIVAS	0.00	0.00	0.00	0.00	0.00	0.00
7.2 ACCIONES Y PARTICIPACIONES DE CAPITAL	0.00	0.00	0.00	0.00	0.00	0.00
7.3 COMPRA DE TÍTULOS Y VALORES	0.00	0.00	0.00	0.00	0.00	0.00
7.4 CONCESIÓN DE PRÉSTAMOS	0.00	0.00	0.00	0.00	0.00	0.00
7.5 INVERSIONES EN FIDEICOMISOS, MANDATOS Y OTROS ANÁLOGOS	0.00	0.00	0.00	0.00	0.00	0.00
7.6 OTRAS INVERSIONES FINANCIERAS	0.00	0.00	0.00	0.00	0.00	0.00
7.9 PROVISIONES PARA CONTINGENCIAS Y OTRAS EROGACIONES ESPECIALES	0.00	0.00	0.00	0.00	0.00	0.00
8 PARTICIPACIONES Y APORTACIONES	0.00	0.00	0.00	0.00	0.00	0.00
8.1 PARTICIPACIONES	0.00	0.00	0.00	0.00	0.00	0.00
8.3 APORTACIONES	0.00	0.00	0.00	0.00	0.00	0.00
8.5 CONVENIOS	0.00	0.00	0.00	0.00	0.00	0.00
9 DEUDA PÚBLICA	0.00	0.00	0.00	0.00	0.00	0.00
9.1 AMORTIZACIÓN DE LA DEUDA PÚBLICA	0.00	0.00	0.00	0.00	0.00	0.00
9.2 INTERESES DE LA DEUDA PÚBLICA	0.00	0.00	0.00	0.00	0.00	0.00
9.3 COMISIONES DE LA DEUDA PÚBLICA	0.00	0.00	0.00	0.00	0.00	0.00
9.4 GASTOS DE LA DEUDA PÚBLICA	0.00	0.00	0.00	0.00	0.00	0.00
9.5 COSTO POR COBERTURAS	0.00	0.00	0.00	0.00	0.00	0.00
9.6 APOYOS FINANCIEROS	0.00	0.00	0.00	0.00	0.00	0.00
9.9 ADEUDOS DE EJERCICIOS FISCALES ANTERIORES (ADEFAS)	0.00	0.00	0.00	0.00	0.00	0.00
TOTAL DEL GASTO	144,135,003.00	46,356,735.24	190,491,738.24	56,296,183.04	56,296,183.04	134,195,555.20

INSTITUTO DE CAPACITACIÓN PARA EL TRABAJO  
DEL ESTADO DE PUEBLA  
ESTADO ANALÍTICO DEL EJERCICIO DEL PRESUPUESTO DE EGRESOS  
CLASIFICACIÓN POR OBJETO DEL GASTO (CAPÍTULO Y CONCEPTO)  
Del 1 de Enero al 31 de Mayo de 2024  
(Cifras en pesos)

Bajo protesta de decir verdad declaramos que los Estados Financieros y sus notas,  
son razonablemente correctos y son responsabilidad del emisor.



DAVID JONATHAN SALAZAR MENDIGUCHÍA  
DIRECTOR GENERAL



JUAN CARLOS DE LA LUZ SÁNCHEZ  
DIRECTOR ADMINISTRATIVO



EDITH HERNÁNDEZ OLIVARES  
JEFA DEL DEPARTAMENTO DE RECURSOS FINANCIEROS


INSTITUTO DE CAPACITACIÓN PARA EL TRABAJO  
DEL ESTADO DE PUEBLA  
ESTADO ANALÍTICO DEL EJERCICIO DEL PRESUPUESTO DE EGRESOS  
CLASIFICACIÓN FUNCIONAL (FINALIDAD Y FUNCIÓN)  
Del 1 de Enero al 31 de Mayo de 2024  
(Cifras en pesos)

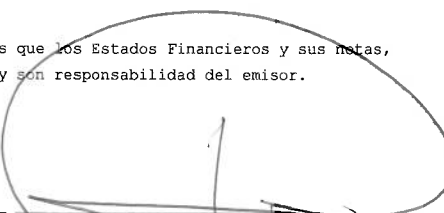
Concepto	Egreso Aprobado (1)	Ampliaciones/ Reducciones (2)	Egreso Modificado (3=1+2)	Egreso Devengado (4)	Egreso Pagado (5)	Subejercicio (6=3-4)
1 GOBIERNO	0.00	0.00	0.00	0.00	0.00	0.00
1.1 LEGISLACION	0.00	0.00	0.00	0.00	0.00	0.00
1.2 JUSTICIA	0.00	0.00	0.00	0.00	0.00	0.00
1.3 COORDINACION DE LA POLITICA DE GOBIERNO	0.00	0.00	0.00	0.00	0.00	0.00
1.4 RELACIONES EXTERIORES	0.00	0.00	0.00	0.00	0.00	0.00
1.5 ASUNTOS FINANCIEROS Y HACENDARIOS	0.00	0.00	0.00	0.00	0.00	0.00
1.6 SEGURIDAD NACIONAL	0.00	0.00	0.00	0.00	0.00	0.00
1.7 ASUNTOS DE ORDEN PUBLICO Y DE SEGURIDAD INTERIOR	0.00	0.00	0.00	0.00	0.00	0.00
1.8 OTROS SERVICIOS GENERALES	0.00	0.00	0.00	0.00	0.00	0.00
2 DESARROLLO SOCIAL	0.00	0.00	0.00	0.00	0.00	0.00
2.1 PROTECCION AMBIENTAL	0.00	0.00	0.00	0.00	0.00	0.00
2.2 VIVIENDA Y SERVICIOS A LA COMUNIDAD	0.00	0.00	0.00	0.00	0.00	0.00
2.3 SALUD	0.00	0.00	0.00	0.00	0.00	0.00
2.4 RECREACION, CULTURA Y OTRAS MANIFESTACIONES SOCIALES	0.00	0.00	0.00	0.00	0.00	0.00
2.5 EDUCACION	0.00	0.00	0.00	0.00	0.00	0.00
2.6 PROTECCION SOCIAL	0.00	0.00	0.00	0.00	0.00	0.00
2.7 OTROS ASUNTOS SOCIALES	0.00	0.00	0.00	0.00	0.00	0.00
3 DESARROLLO ECONOMICO	144,135,003.00	46,356,735.24	190,491,738.24	56,296,183.04	56,296,183.04	134,195,555.20
3.1 ASUNTOS ECONOMICOS, COMERCIALES Y LABORALES EN GENERAL	144,135,003.00	46,356,735.24	190,491,738.24	56,296,183.04	56,296,183.04	134,195,555.20
3.2 AGROPECUARIA, SILVICULTURA, PESCA Y CAZA	0.00	0.00	0.00	0.00	0.00	0.00
3.3 COMBUSTIBLES Y ENERGIA	0.00	0.00	0.00	0.00	0.00	0.00
3.4 MINERIA, MANUFACTURAS Y CONSTRUCCION	0.00	0.00	0.00	0.00	0.00	0.00
3.5 TRANSPORTE	0.00	0.00	0.00	0.00	0.00	0.00
3.6 COMUNICACIONES	0.00	0.00	0.00	0.00	0.00	0.00
3.7 TURISMO	0.00	0.00	0.00	0.00	0.00	0.00
3.8 CIENCIA, TECNOLOGIA E INNOVACION	0.00	0.00	0.00	0.00	0.00	0.00
3.9 OTRAS INDUSTRIAS Y OTROS ASUNTOS ECONOMICOS	0.00	0.00	0.00	0.00	0.00	0.00
4 OTRAS NO CLASIFICADAS EN FUNCIONES ANTERIORES	0.00	0.00	0.00	0.00	0.00	0.00


INSTITUTO DE CAPACITACIÓN PARA EL TRABAJO  
 DEL ESTADO DE PUEBLA  
 ESTADO ANALÍTICO DEL EJERCICIO DEL PRESUPUESTO DE EGRESOS  
 CLASIFICACIÓN FUNCIONAL (FINALIDAD Y FUNCIÓN)  
 Del 1 de Enero al 31 de Mayo de 2024  
 (Cifras en pesos)

Concepto	Egreso Aprobado (1)	Ampliaciones/ Reducciones (2)	Egreso Modificado (3=1+2)	Egreso Devengado (4)	Egreso Pagado (5)	Subejercicio (6=3-4)
4.1 TRANSACCIONES DE LA DEUDA PUBLICA / COSTO FINANCIERO DE LA DEUDA	0.00	0.00	0.00	0.00	0.00	0.00
4.2 TRANSFERENCIAS, PARTICIPACIONES Y APORTACIONES ENTRE DIFERENTES NIVELES Y ORDENES DE GOBIERNO	0.00	0.00	0.00	0.00	0.00	0.00
4.3 SANEAMIENTO DEL SISTEMA FINANCIERO	0.00	0.00	0.00	0.00	0.00	0.00
4.4 ADEUDOS DE EJERCICIOS FISCALES ANTERIORES	0.00	0.00	0.00	0.00	0.00	0.00
<b>TOTAL DEL GASTO</b>	<b>144,135,003.00</b>	<b>46,356,735.24</b>	<b>190,491,738.24</b>	<b>56,296,183.04</b>	<b>56,296,183.04</b>	<b>134,195,555.20</b>

Bajo protesta de decir verdad declaramos que los Estados Financieros y sus notas, son razonablemente correctos y son responsabilidad del emisor.

  
 DAVID JONATHAN SALAZAR MENDIGUCHÍA  
 DIRECTOR GENERAL

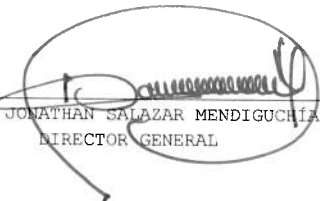

  
 JUAN CARLOS DE LA LUZ SÁNCHEZ  
 DIRECTOR ADMINISTRATIVO


  
 EDITH HERNÁNDEZ OLIVARES  
 JEFA DEL DEPARTAMENTO DE RECURSOS FINANCIEROS

INSTITUTO DE CAPACITACIÓN PARA EL TRABAJO  
DEL ESTADO DE PUEBLA  
ENDEUDAMIENTO NETO  
Del 1 de Enero al 31 de Mayo de 2024  
(Cifras en pesos)

Identificación de Crédito o Instrumento	Contratación/Coloc A	Amortización B	Endeudamiento Neto C = A - B
Créditos Bancarios			
Total Créditos Bancarios	0.00	0.00	0.00
Otros Instrumentos de Deuda			
Total Otros Instrumentos de Deuda	0.00	0.00	0.00
TOTAL	0.00	0.00	0.00

Bajo protesta de decir verdad declaramos que los Estados Financieros y sus notas, son razonablemente correctos y son responsabilidad del emisor.

 <hr style="width: 100%;"/> DAVID JONATHAN SALAZAR MENDIGUCHÍA DIRECTOR GENERAL	 <hr style="width: 100%;"/> JUAN CARLOS DE LA LUZ SÁNCHEZ DIRECTOR ADMINISTRATIVO
---	--



---


 EDITH HERNÁNDEZ OLIVARES  
 JEFA DEL DEPARTAMENTO DE RECURSOS FINANCIEROS


INSTITUTO DE CAPACITACIÓN PARA EL TRABAJO  
DEL ESTADO DE PUEBLA  
INTERESES DE LA DEUDA  
Del 1 de Enero al 31 de Mayo de 2024  
(Cifras en pesos)

Identificación de Crédito o Instrumento	Devengado	Pagado
Créditos Bancarios		
Total de Intereses de Créditos Bancarios	0.00	0.00
Otros Instrumentos de Deuda		
Total de Intereses de Otros Instrumentos de Deuda	0.00	0.00
TOTAL	0.00	0.00

Bajo protesta de decir verdad declaramos que los Estados Financieros y sus notas,  
son razonablemente correctos y son responsabilidad del emisor.

  
\_\_\_\_\_  
DAVID JONATHAN SAYAZAR MENDIGUCHÍA  
DIRECTOR GENERAL

  
\_\_\_\_\_  
JUAN CARLOS DE LA LUZ SÁNCHEZ  
DIRECTOR ADMINISTRATIVO

  
\_\_\_\_\_  
EDITH HERNÁNDEZ OLIVARES  
JEFA DEL DEPARTAMENTO DE RECURSOS FINANCIEROS

INSTITUTO DE CAPACITACIÓN PARA EL TRABAJO  
DEL ESTADO DE PUEBLA  
FLUJO DE FONDOS  
Del 1 de Enero al 31 de Mayo de 2024  
(Cifras en pesos)

R/C	Rubro/Capitulo	Estimado/ Aprobado	Ampliaciones/ Reducciones	Modificado	Devengado	Recaudado/ Pagado	CxC/ CXP
	RUBROS DE INGRESO	144,135,003.00	46,356,735.24	190,491,738.24	74,973,624.66	74,973,624.66	0.00
1	IMPUESTOS	0.00	0.00	0.00	0.00	0.00	0.00
2	CUOTAS Y APORTACIONES DE SEGURIDAD SOCIAL	0.00	0.00	0.00	0.00	0.00	0.00
3	CONTRIBUCIONES DE MEJORAS	0.00	0.00	0.00	0.00	0.00	0.00
4	DERECHOS	0.00	0.00	0.00	0.00	0.00	0.00
5	PRODUCTOS	0.00	629.03	629.03	629.03	629.03	0.00
6	APROVECHAMIENTOS	0.00	0.00	0.00	0.00	0.00	0.00
7	INGRESOS POR VENTAS DE BIENES, PRESTACIÓN DE SERVICIOS Y OTROS INGRESOS	0.00	23,522,160.00	23,522,160.00	5,047,752.42	5,047,752.42	0.00
8	PARTICIPACIONES, APORTACIONES, CONVENIOS, INCENTIVOS DERIV. DE LA COLAB. FISCAL Y FONDOS DIST. DE APORT	0.00	0.00	0.00	0.00	0.00	0.00
9	TRANSFERENCIAS, ASIGNACIONES, SUBSIDIOS Y SUBVENCIONES, Y PENSIONES Y JUBILACIONES	144,135,003.00	22,833,946.21	166,968,949.21	69,925,243.21	69,925,243.21	0.00
0	INGRESOS DERIVADOS DE FINANCIAMIENTOS	0.00	0.00	0.00	0.00	0.00	0.00
	CAPÍTULOS DE GASTO	144,135,003.00	46,356,735.24	190,491,738.24	56,296,183.04	56,296,183.04	0.00
1	SERVICIOS PERSONALES	119,447,671.00	39,098,754.63	158,546,425.63	43,116,277.46	43,116,277.46	0.00
2	MATERIALES Y SUMINISTROS	4,280,225.00	-1,845,219.68	2,435,005.32	582,695.47	582,695.47	0.00
3	SERVICIOS GENERALES	20,407,107.00	9,103,200.29	29,510,307.29	12,597,210.11	12,597,210.11	0.00
4	TRANSFERENCIAS, ASIGNACIONES, SUBSIDIOS Y OTRAS AYUDAS	0.00	0.00	0.00	0.00	0.00	0.00
5	BIENES MUEBLES, INMUEBLES E INTANGIBLES	0.00	0.00	0.00	0.00	0.00	0.00
6	INVERSIÓN PÚBLICA	0.00	0.00	0.00	0.00	0.00	0.00
7	INVERSIONES FINANCIERAS Y OTRAS PROVISIONES	0.00	0.00	0.00	0.00	0.00	0.00
8	PARTICIPACIONES Y APORTACIONES	0.00	0.00	0.00	0.00	0.00	0.00
9	DEUDA PÚBLICA	0.00	0.00	0.00	0.00	0.00	0.00
	SUPERÁVIT/DÉFICIT	0.00	0.00	0.00	18,677,441.62	18,677,441.62	0.00

INSTITUTO DE CAPACITACIÓN PARA EL TRABAJO  
DEL ESTADO DE PUEBLA  
FLUJO DE FONDOS  
Del 1 de Enero al 31 de Mayo de 2024  
(Cifras en pesos)

CFP	Ingresos por Fuente de Financiamiento	Estimado	Ampliaciones/ Reducciones	Modificado	Devengado	Recaudado	CxC
	NO ETIQUETADO	66,219,686.00	38,515,145.24	104,734,831.24	40,216,230.66	40,216,230.66	0.00
1	RECURSOS FISCALES	66,219,686.00	5,227,725.00	71,447,411.00	25,403,218.00	25,403,218.00	0.00
2	FINANCIAMIENTOS INTERNOS	0.00	0.00	0.00	0.00	0.00	0.00
3	FINANCIAMIENTOS EXTERNOS	0.00	0.00	0.00	0.00	0.00	0.00
4	INGRESOS PROPIOS	0.00	23,522,789.03	23,522,789.03	5,048,381.45	5,048,381.45	0.00
5	RECURSOS FEDERALES	0.00	0.00	0.00	0.00	0.00	0.00
6	RECURSOS ESTATALES	0.00	0.00	0.00	0.00	0.00	0.00
7	OTROS RECURSOS	0.00	9,764,631.21	9,764,631.21	9,764,631.21	9,764,631.21	0.00
	ETIQUETADO	77,915,317.00	7,841,590.00	85,756,907.00	34,757,394.00	34,757,394.00	0.00
5	RECURSOS FEDERALES	77,915,317.00	7,841,590.00	85,756,907.00	34,757,394.00	34,757,394.00	0.00
6	RECURSOS ESTATALES	0.00	0.00	0.00	0.00	0.00	0.00
7	OTROS RECURSOS	0.00	0.00	0.00	0.00	0.00	0.00
	TOTAL INGRESOS	144,135,003.00	46,356,735.24	190,491,738.24	74,973,624.66	74,973,624.66	0.00

CFP	Egresos por Fuente de Financiamiento	Aprobado	Ampliaciones/ Reducciones	Modificado	Devengado	Pagado	CxP
	NO ETIQUETADO	66,219,686.00	38,515,145.24	104,734,831.24	33,375,916.59	33,375,916.59	0.00
1	RECURSOS FISCALES	66,219,686.00	5,227,725.00	71,447,411.00	16,232,264.35	16,232,264.35	0.00
2	FINANCIAMIENTOS INTERNOS	0.00	0.00	0.00	0.00	0.00	0.00
3	FINANCIAMIENTOS EXTERNOS	0.00	0.00	0.00	0.00	0.00	0.00
4	INGRESOS PROPIOS	0.00	23,522,789.03	23,522,789.03	7,379,021.03	7,379,021.03	0.00
5	RECURSOS FEDERALES	0.00	0.00	0.00	0.00	0.00	0.00
6	RECURSOS ESTATALES	0.00	0.00	0.00	0.00	0.00	0.00
7	OTROS RECURSOS	0.00	9,764,631.21	9,764,631.21	9,764,631.21	9,764,631.21	0.00
	ETIQUETADO	77,915,317.00	7,841,590.00	85,756,907.00	22,920,266.45	22,920,266.45	0.00
5	RECURSOS FEDERALES	77,915,317.00	7,841,590.00	85,756,907.00	22,920,266.45	22,920,266.45	0.00
6	RECURSOS ESTATALES	0.00	0.00	0.00	0.00	0.00	0.00
7	OTROS RECURSOS	0.00	0.00	0.00	0.00	0.00	0.00
	TOTAL EGRESOS	144,135,003.00	46,356,735.24	190,491,738.24	56,296,183.04	56,296,183.04	0.00

INSTITUTO DE CAPACITACIÓN PARA EL TRABAJO  
DEL ESTADO DE PUEBLA  
FLUJO DE FONDOS  
Del 1 de Enero al 31 de Mayo de 2024  
(Cifras en pesos)


CFF Ingresos menos Egresos por Fuente de Financiamiento	Estimado/ Aprobado	Ampliaciones/ Reducciones	Modificado	Devengado	Recaudado/ Pagado	CxC/ CxP
NO ETIQUETADO	0.00	0.00	0.00	6,840,314.07	6,840,314.07	0.00
1 RECURSOS FISCALES	0.00	0.00	0.00	9,170,953.65	9,170,953.65	0.00
2 FINANCIAMIENTOS INTERNOS	0.00	0.00	0.00	0.00	0.00	0.00
3 FINANCIAMIENTOS EXTERNOS	0.00	0.00	0.00	0.00	0.00	0.00
4 INGRESOS PROPIOS	0.00	0.00	0.00	-2,330,639.58	-2,330,639.58	0.00
5 RECURSOS FEDERALES	0.00	0.00	0.00	0.00	0.00	0.00
6 RECURSOS ESTATALES	0.00	0.00	0.00	0.00	0.00	0.00
7 OTROS RECURSOS	0.00	0.00	0.00	0.00	0.00	0.00
ETIQUETADO	0.00	0.00	0.00	11,837,127.55	11,837,127.55	0.00
5 RECURSOS FEDERALES	0.00	0.00	0.00	11,837,127.55	11,837,127.55	0.00
6 RECURSOS ESTATALES	0.00	0.00	0.00	0.00	0.00	0.00
7 OTROS RECURSOS	0.00	0.00	0.00	0.00	0.00	0.00
SUPERÁVIT/DÉFICIT	0.00	0.00	0.00	18,677,441.62	18,677,441.62	0.00

INSTITUTO DE CAPACITACIÓN PARA EL TRABAJO  
DEL ESTADO DE PUEBLA  
FLUJO DE FONDOS  
Del 1 de Enero al 31 de Mayo de 2024  
(Cifras en pesos)


R/C	Rubro/Capitulo	DEVENGADO POR FUENTE DE FINANCIAMIENTO											Etiquetado	Total
		11	12	13	14	15	16	17	No etiquetado	25	26	27		
	RUBROS DE INGRESO	25,403,218.00	0.00	0.00	5,048,381.45	0.00	0.00	9,764,631.21	40,216,230.66	34,757,394.00	0.00	0.00	34,757,394.00	74,973,624.66
1	IMPUESTOS	0.00	0.00	0.00	0.00	0.00	0.00	0.00	0.00	0.00	0.00	0.00	0.00	0.00
2	CUOTAS Y APORTACIONES DE SEGURIDAD SOCIAL	0.00	0.00	0.00	0.00	0.00	0.00	0.00	0.00	0.00	0.00	0.00	0.00	0.00
3	CONTRIBUCIONES DE MEJORAS	0.00	0.00	0.00	0.00	0.00	0.00	0.00	0.00	0.00	0.00	0.00	0.00	0.00
4	DERECHOS	0.00	0.00	0.00	0.00	0.00	0.00	0.00	0.00	0.00	0.00	0.00	0.00	0.00
5	PRODUCTOS	0.00	0.00	0.00	629.03	0.00	0.00	0.00	629.03	0.00	0.00	0.00	0.00	629.03
6	APROVECHAMIENTOS	0.00	0.00	0.00	0.00	0.00	0.00	0.00	0.00	0.00	0.00	0.00	0.00	0.00
7	INGRESOS POR VENTAS DE BIENES, PRESTACIÓN DE SERVICIOS Y OTROS INGRESOS	0.00	0.00	0.00	5,047,752.42	0.00	0.00	0.00	5,047,752.42	0.00	0.00	0.00	0.00	5,047,752.42
8	PARTICIPACIONES, APORTACIONES, CONVENIOS, INCENTIVOS DERIV. DE LA COLAB. FISCAL Y FONDOS DIST. DE APORT	0.00	0.00	0.00	0.00	0.00	0.00	0.00	0.00	0.00	0.00	0.00	0.00	0.00
9	TRANSFERENCIAS, ASIGNACIONES, SUBSIDIOS Y SUBVENCIONES, Y PENSIONES Y JUBILACIONES	25,403,218.00	0.00	0.00	0.00	0.00	0.00	9,764,631.21	35,167,049.21	34,757,394.00	0.00	0.00	34,757,394.00	69,925,243.21
0	INGRESOS DERIVADOS DE FINANCIAMIENTOS	0.00	0.00	0.00	0.00	0.00	0.00	0.00	0.00	0.00	0.00	0.00	0.00	0.00
	CAPÍTULOS DE GASTO	16,232,264.35	0.00	0.00	7,379,021.03	0.00	0.00	9,764,631.21	33,375,916.59	22,920,266.45	0.00	0.00	22,920,266.45	56,296,183.04
1	SERVICIOS PERSONALES	14,488,018.48	0.00	0.00	6,924,014.71	0.00	0.00	0.00	21,412,033.19	21,704,244.27	0.00	0.00	21,704,244.27	43,116,277.46
2	MATERIALES Y SUMINISTROS	380,360.59	0.00	0.00	0.00	0.00	0.00	94,548.09	474,908.68	107,786.79	0.00	0.00	107,786.79	582,695.47
3	SERVICIOS GENERALES	1,363,885.28	0.00	0.00	455,006.32	0.00	0.00	9,670,083.12	11,488,974.72	1,108,235.39	0.00	0.00	1,108,235.39	12,597,210.11
4	TRANSFERENCIAS, ASIGNACIONES, SUBSIDIOS Y OTRAS AYUDAS	0.00	0.00	0.00	0.00	0.00	0.00	0.00	0.00	0.00	0.00	0.00	0.00	0.00
5	BIENES MUEBLES, INMUEBLES E INTANGIBLES	0.00	0.00	0.00	0.00	0.00	0.00	0.00	0.00	0.00	0.00	0.00	0.00	0.00
6	INVERSIÓN PÚBLICA	0.00	0.00	0.00	0.00	0.00	0.00	0.00	0.00	0.00	0.00	0.00	0.00	0.00
7	INVERSIONES FINANCIERAS Y OTRAS PROVISIONES	0.00	0.00	0.00	0.00	0.00	0.00	0.00	0.00	0.00	0.00	0.00	0.00	0.00
8	PARTICIPACIONES Y APORTACIONES	0.00	0.00	0.00	0.00	0.00	0.00	0.00	0.00	0.00	0.00	0.00	0.00	0.00
9	DEUDA PÚBLICA	0.00	0.00	0.00	0.00	0.00	0.00	0.00	0.00	0.00	0.00	0.00	0.00	0.00
	SUPERÁVIT/DÉFICIT	9,170,953.65	0.00	0.00	-2,330,639.58	0.00	0.00	0.00	6,840,314.07	11,837,127.55	0.00	0.00	11,837,127.55	19,677,441.62

INSTITUTO DE CAPACITACIÓN PARA EL TRABAJO  
DEL ESTADO DE PUEBLA  
FLUJO DE FONDOS  
Del 1 de Enero al 31 de Mayo de 2024  
(Cifras en pesos)

Bajo protesta de decir verdad declaramos que los Estados Financieros y sus notas,  
son razonablemente correctos y son responsabilidad del emisor.

  
\_\_\_\_\_  
DAVID JONATHAN SALAZAR MENDIGUCHÍA  
DIRECTOR GENERAL

  
\_\_\_\_\_  
JUAN CARLOS DE LA LUZ SÁNCHEZ  
DIRECTOR ADMINISTRATIVO

  
\_\_\_\_\_  
EDITH HERNÁNDEZ OLIVARES  
JEFA DEL DEPARTAMENTO DE RECURSOS FINANCIEROS


INSTITUTO DE CAPACITACIÓN PARA EL TRABAJO  
DEL ESTADO DE PUEBLA  
GASTO POR CATEGORÍA PROGRAMÁTICA  
Del 1 de Enero al 31 de Mayo de 2024  
(Cifras en pesos)

Concepto	Egreso Aprobado (1)	Ampliaciones/Reducciones (2)	Egreso Modificado (3=1+2)	Egreso Devengado (4)	Egreso Pagado (5)	Subejercicio (6=3-4)
Programas	144,135,003.00	46,356,735.24	190,491,738.24	56,296,183.04	56,296,183.04	134,195,555.20
Subsidios: Sector Social y Privado o Entidades Federativas y Municipios	0.00	0.00	0.00	0.00	0.00	0.00
S Sujetos a Reglas de Operación	0.00	0.00	0.00	0.00	0.00	0.00
U Otros Subsidios	0.00	0.00	0.00	0.00	0.00	0.00
Desempeño de las Funciones	144,135,003.00	46,356,735.24	190,491,738.24	56,296,183.04	56,296,183.04	134,195,555.20
E Prestación de Servicios Públicos	144,135,003.00	46,356,735.24	190,491,738.24	56,296,183.04	56,296,183.04	134,195,555.20
B Provisión de Bienes Públicos	0.00	0.00	0.00	0.00	0.00	0.00
P Planeación, seguimiento y evaluación de políticas públicas	0.00	0.00	0.00	0.00	0.00	0.00
F Promoción y fomento	0.00	0.00	0.00	0.00	0.00	0.00
G Regulación y supervisión	0.00	0.00	0.00	0.00	0.00	0.00
A Funciones de las Fuerzas Armadas (Únicamente Gobierno Federal)	0.00	0.00	0.00	0.00	0.00	0.00
R Específicos	0.00	0.00	0.00	0.00	0.00	0.00
K Proyectos de Inversión	0.00	0.00	0.00	0.00	0.00	0.00
Administrativos y de Apoyo	0.00	0.00	0.00	0.00	0.00	0.00
M Apoyo al proceso presupuestario y para mejorar la eficiencia institucional	0.00	0.00	0.00	0.00	0.00	0.00
O Apoyo a la función pública y al mejoramiento de la gestión	0.00	0.00	0.00	0.00	0.00	0.00
W Operaciones ajenas	0.00	0.00	0.00	0.00	0.00	0.00
Compromisos	0.00	0.00	0.00	0.00	0.00	0.00
L Obligaciones de cumplimiento de resolución jurisdiccional	0.00	0.00	0.00	0.00	0.00	0.00
N Desastres Naturales	0.00	0.00	0.00	0.00	0.00	0.00
Obligaciones	0.00	0.00	0.00	0.00	0.00	0.00
J Pensiones y jubilaciones	0.00	0.00	0.00	0.00	0.00	0.00
T Aportaciones a la seguridad social	0.00	0.00	0.00	0.00	0.00	0.00
Y Aportaciones a fondos de estabilización	0.00	0.00	0.00	0.00	0.00	0.00
Z Aportaciones a fondos de inversión y reestructura de pensiones	0.00	0.00	0.00	0.00	0.00	0.00
Programas de Gasto Federalizado (Gobierno Federal)	0.00	0.00	0.00	0.00	0.00	0.00
I Gasto Federalizado	0.00	0.00	0.00	0.00	0.00	0.00
C Participaciones a entidades federativas y municipios	0.00	0.00	0.00	0.00	0.00	0.00
D Costo financiero, deuda o apoyos a deudores y ahorradores de la banca	0.00	0.00	0.00	0.00	0.00	0.00

INSTITUTO DE CAPACITACIÓN PARA EL TRABAJO  
 DEL ESTADO DE PUEBLA  
 GASTO POR CATEGORÍA PROGRAMÁTICA  
 Del 1 de Enero al 31 de Mayo de 2024  
 (Cifras en pesos)

Concepto	Egreso Aprobado (1)	Ampliaciones/ Reducciones (2)	Egreso Modificado (3=1+2)	Egreso Devengado (4)	Egreso Pagado (5)	Subejercicio (6=3-4)
H Adeudos de ejercicios fiscales anteriores	0.00	0.00	0.00	0.00	0.00	0.00
TOTAL DEL GASTO	144,135,003.00	46,356,735.24	190,491,738.24	56,296,183.04	56,296,183.04	134,195,555.20

Bajo protesta de decir verdad declaramos que los Estados Financieros y sus notas, son razonablemente correctos y son responsabilidad del emisor.

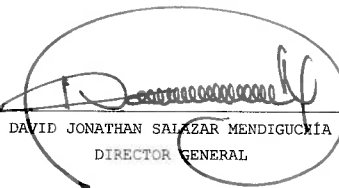
  
 DAVID JONATHAN SALAZAR MENDIGUCHÍA      JUAN CARLOS DE LA LUZ SÁNCHEZ  
 DIRECTOR GENERAL                                      DIRECTOR ADMINISTRATIVO


  
 EDITH HERNÁNDEZ OLIVARES  
 JEFA DEL DEPARTAMENTO DE RECURSOS FINANCIEROS


INSTITUTO DE CAPACITACIÓN PARA EL TRABAJO  
DEL ESTADO DE PUEBLA  
PROGRAMAS Y PROYECTOS DE INVERSIÓN  
Al 31 de Mayo de 2024

Actividad	Unidad de medida	Meta programada	Meta real	% avance
<<< SIN INFORMACIÓN QUE REPORTAR >>>				

Bajo protesta de decir verdad declaramos que los Estados Financieros y sus notas,  
son razonablemente correctos y son responsabilidad del emisor.

  
DAVID JONATHAN SALAZAR MENDIGUCÍA  
DIRECTOR GENERAL

  
JUAN CARLOS DE LA LUZ SÁNCHEZ  
DIRECTOR ADMINISTRATIVO

  
EDITH HERNÁNDEZ OLIVARES  
JEFA DEL DEPARTAMENTO DE RECURSOS FINANCIEROS

INSTITUTO DE CAPACITACIÓN PARA EL TRABAJO  
DEL ESTADO DE PUEBLA  
NOTAS A LOS ESTADOS FINANCIEROS  
CONCILIACIÓN  
Del 1 de Enero al 31 de Mayo de 2024  
(Cifras en pesos)

CONCILIACIÓN ENTRE LOS INGRESOS PRESUPUESTARIOS Y CONTABLES:

	Concepto	2024
	1. Total de Ingresos Presupuestarios	74,973,624.66
	2. Más ingresos contables no presupuestarios	0.00
2.1	INGRESOS FINANCIEROS	0.00
2.2	INCREMENTO POR VARIACIÓN DE INVENTARIOS	0.00
2.3	DISMINUCIÓN DEL EXCESO DE ESTIMACIONES POR PÉRDIDA O DETERIORO U OBSOLESCENCIA	0.00
2.4	DISMINUCIÓN DEL EXCESO DE PROVISIONES	0.00
2.5	OTROS INGRESOS Y BENEFICIOS VARIOS	0.00
2.6	OTROS INGRESOS CONTABLES NO PRESUPUESTARIOS	0.00
	3. Menos ingresos presupuestarios no contables	0.00
3.1	APROVECHAMIENTOS PATRIMONIALES	0.00
3.2	INGRESOS DERIVADOS DE FINANCIAMIENTOS	0.00
3.3	OTROS INGRESOS PRESUPUESTARIOS NO CONTABLES	0.00
	4. Total de Ingresos Contables (4 = 1 + 2 - 3)	74,973,624.66


INSTITUTO DE CAPACITACIÓN PARA EL TRABAJO  
DEL ESTADO DE PUEBLA  
NOTAS A LOS ESTADOS FINANCIEROS  
CONCILIACIÓN  
Del 1 de Enero al 31 de Mayo de 2024  
(Cifras en pesos)

CONCILIACIÓN ENTRE LOS EGRESOS PRESUPUESTARIOS Y LOS GASTOS CONTABLES:

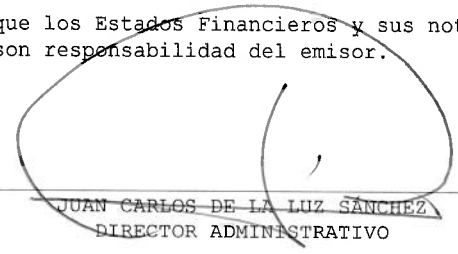
Concepto	2024
1. Total de egresos presupuestarios	56,296,183.04
2. Menos egresos presupuestarios no contables	0.00
2.1 MATERIAS PRIMAS Y MATERIALES DE PRODUCCIÓN Y COMERCIALIZACIÓN	0.00
2.2 MATERIALES Y SUMINISTROS	0.00
2.3 MOBILIARIO Y EQUIPO DE ADMINISTRACIÓN	0.00
2.4 MOBILIARIO Y EQUIPO EDUCACIONAL Y RECREATIVO	0.00
2.5 EQUIPO E INSTRUMENTAL MÉDICO Y DE LABORATORIO	0.00
2.6 VEHÍCULOS Y EQUIPO DE TRANSPORTE	0.00
2.7 EQUIPO DE DEFENSA Y SEGURIDAD	0.00
2.8 MAQUINARIA, OTROS EQUIPOS Y HERRAMIENTAS	0.00
2.9 ACTIVOS BIOLÓGICOS	0.00
2.10 BIENES INMUEBLES	0.00
2.11 ACTIVOS INTANGIBLES	0.00
2.12 OBRA PÚBLICA EN BIENES DE DOMINIO PÚBLICO	0.00
2.13 OBRA PÚBLICA	0.00
2.14 ACCIONES Y PARTICIPACIONES DE CAPITAL	0.00
2.15 COMPRA DE TÍTULOS Y VALORES	0.00
2.16 CONCESIÓN DE PRÉSTAMOS	0.00
2.17 INVERSIONES EN FIDEICOMISOS, MANDATOS Y OTROS ANÁLOGOS	0.00
2.18 PROVISIONES PARA CONTINGENCIAS Y OTRAS EROGACIONES ESPECIALES	0.00
2.19 AMORTIZACIÓN DE LA DEUDA PÚBLICA	0.00
2.20 ADEUDOS DE EJERCICIOS FISCALES ANTERIORES (ADEFAS)	0.00
2.21 OTROS EGRESOS PRESUPUESTARIOS NO CONTABLES	0.00
3. Más gastos contables no presupuestarios	1,753,983.54
3.1 ESTIMACIONES, DEPRECIACIONES, DETERIOROS, OBSOLESCENCIAS Y AMORTIZACIONES	1,753,983.54
3.2 PROVISIONES	0.00
3.3 DISMINUCIONES DE INVENTARIOS	0.00
3.4 OTROS GASTOS	0.00
3.5 INVERSIÓN PÚBLICA	0.00
3.6 MATERIALES Y SUMINISTROS	0.00
3.7 OTROS GASTOS CONTABLES NO PRESUPUESTARIOS	0.00
4. Total de Gastos Contables (4 = 1 - 2 + 3)	58,050,166.58

INSTITUTO DE CAPACITACIÓN PARA EL TRABAJO  
DEL ESTADO DE PUEBLA  
NOTAS A LOS ESTADOS FINANCIEROS  
CONCILIACIÓN  
Del 1 de Enero al 31 de Mayo de 2024  
(Cifras en pesos)

Bajo protesta de decir verdad declaramos que los Estados Financieros y sus notas,  
son razonablemente correctos y son responsabilidad del emisor.



DAVID JONATHAN SALAZAR MENDIGUCHYA  
DIRECTOR GENERAL



JUAN CARLOS DE LA LUZ SÁNCHEZ  
DIRECTOR ADMINISTRATIVO

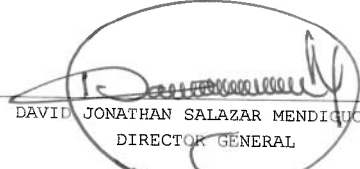



EDITH HERNÁNDEZ OLIVARES  
JEFA DEL DEPARTAMENTO DE RECURSOS FINANCIEROS


INSTITUTO DE CAPACITACIÓN PARA EL TRABAJO  
DEL ESTADO DE PUEBLA  
INDICADORES DE POSTURA FISCAL  
Del 1 de Enero al 31 de Mayo de 2024  
(Cifras en pesos)

Concepto	Estimado/ Aprobado	Devengado	Recaudado/ Pagado
I. Ingresos Presupuestarios (I = 1 + 2)	144,135,003.00	74,973,624.66	74,973,624.66
1. Ingresos del Gobierno de la Entidad Federativa o Municipio	0.00	0.00	0.00
2. Ingresos del Sector Paraestatal o Paramunicipal	144,135,003.00	74,973,624.66	74,973,624.66
II. Egresos Presupuestarios (II = 3 + 4)	144,135,003.00	56,296,183.04	56,296,183.04
3. Egresos del Gobierno de la Entidad Federativa o Municipio	0.00	0.00	0.00
4. Egresos del Sector Paraestatal o Paramunicipal	144,135,003.00	56,296,183.04	56,296,183.04
III. Balance presupuestario (Superávit o Déficit) (III = I - II)	0.00	18,677,441.62	18,677,441.62
Concepto	Estimado/ Aprobado	Devengado	Recaudado/ Pagado
III. Balance presupuestario (Superávit o Déficit)	0.00	18,677,441.62	18,677,441.62
IV. Intereses, Comisiones y Gastos de la Deuda	0.00	0.00	0.00
V. Balance Primario (Superávit o Déficit) (V = III - IV)	0.00	18,677,441.62	18,677,441.62
Concepto	Estimado/ Aprobado	Devengado	Recaudado/ Pagado
A. Financiamiento	0.00	0.00	0.00
B. Amortización de la deuda	0.00	0.00	0.00
C. Endeudamiento o desendeudamiento (C = A - B)	0.00	0.00	0.00

Bajo protesta de decir verdad declaramos que los Estados Financieros y sus notas, son razonablemente correctos y son responsabilidad del emisor.

DAVID JONATHAN SALAZAR MENDIGUCHÍA      JUAN CARLOS DE LA LUZ SÁNCHEZ  
 DIRECTOR GENERAL      DIRECTOR ADMINISTRATIVO



EDITH HERNÁNDEZ OLIVARES  
 JEFA DEL DEPARTAMENTO DE RECURSOS FINANCIEROS




CUENTA PÚBLICA 2024  
INDICADORES PARA RESULTADOS <sup>1/</sup>  
AL 31 DE MAYO DE 2024  
INSTITUTO DE CAPACITACIÓN PARA EL TRABAJO DEL ESTADO DE PUEBLA


PP	Programa Presupuestario / Indicador	INDICADORES				MRTAS					PRESUPUESTO (MILES DE PESOS)				
		Nivel	Tipo <sup>1/</sup>	Dimensión a Medir	Unidad de Medida	Aprobada	Modificada	Alcanzada	Alc. / Aprob.	Alc. / Modif.	Aprobado	Modificado	Devengado <sup>2/</sup>	Dev. / Aprob.	Dev. / Modif.
	<b>TOTAL DEL GASTO PROGRAMABLE EN LOS PROGRAMAS PRESUPUESTARIOS ASOCIADOS A INDICADORES</b>										144,135,003.00	190,491,738.2	56,286,183.0	39%	30%
E067	PORCENTAJE DE PERSONAS CAPACITADAS PARA Y EN EL TRABAJO EN EL ESTADO	PROPÓSITO	ESTRATÉGICO	EFICACIA	PORCENTAJE	16.00	16.00	5.90	37%	37%					
	PORCENTAJE DE PERSONAS CAPACITADAS PARA EL TRABAJO	COMPONENTE	ESTRATÉGICO	EFICACIA	PORCENTAJE	100.00	100.00	35.69	36%	36%					
	PORCENTAJE DE PERSONAS CAPACITADAS EN CURSOS EN EL TRABAJO	COMPONENTE	ESTRATÉGICO	EFICACIA	PORCENTAJE	100.00	100.00	37.35	37%	37%					
	PORCENTAJE DE PERSONAS CERTIFICADAS EN ESTANDARES DE COMPETENCIAS.	COMPONENTE	ESTRATÉGICO	EFICACIA	PORCENTAJE	100.00	100.00	50.06	50%	50%					
	PORCENTAJE DE CUMPLIMIENTO DE LAS ACCIONES DEL PROGRAMA DE MEJORA PARA EL DESARROLLO INSTITUCIONAL.	COMPONENTE	ESTRATÉGICO	CALIDAD	PORCENTAJE	100.00	100.00	25.00	25%	25%					
	PORCENTAJE DE CUMPLIMIENTO AL PROGRAMA ANUAL DE VINCULACIÓN	COMPONENTE	ESTRATÉGICO	EFICACIA	PORCENTAJE	100.00	100.00	25.00	25%	25%					


Los componentes 4 y 5 solo se pueden medir de manera trimestral

1/ Sólo se reportará el tipo de indicador estratégico.  
2/ De conformidad con el artículo 52 de la Ley General de Contabilidad Gubernamental (LGCG), se considera como base de registro el Momento Contable del Devengado.  
Fuente: Secretaría de Planeación y Finanzas

"Bajo protesta de decir verdad declaro que los Estados Financieros y sus Notas son razonablemente correctos y responsabilidad del emisor"

  
DAVID JONATHAN SALAZAR MENDIGUCHÍA  
DIRECTOR GENERAL

  
JUAN CARLOS DE LA LUZ SÁNCHEZ  
DIRECTOR ADMINISTRATIVO

  
MARÍA DEL ROCÍO VÁZQUEZ OLIVOS  
DIRECTORA DE PLANEACIÓN Y EVALUACIÓN

INSTITUTO DE CAPACITACIÓN PARA EL  
TRABAJO DEL ESTADO DE PUEBLA

NOTAS A LOS ESTADOS FINANCIEROS  
AL 31 DE MAYO DE 2024

CIFRAS EN PESOS

a) NOTAS DE GESTIÓN ADMINISTRATIVA

LOS ESTADOS FINANCIEROS DE LOS ENTES PÚBLICOS, PROVEEN DE INFORMACIÓN FINANCIERA A LOS PRINCIPALES USUARIOS DE LA MISMA, AL CONGRESO DEL ESTADO A TRAVÉS DE LA AUDITORÍA SUPERIOR DEL ESTADO DE PUEBLA; ASÍ COMO A LA CIUDADANÍA EN GENERAL.

CON ESTA INFORMACIÓN SE BUSCA LA REVELACIÓN DEL CONTEXTO Y DE LOS ASPECTOS ECONÓMICOS-FINANCIEROS MÁS RELEVANTES QUE INFLUYERON EN LAS DECISIONES DEL PERÍODO, Y QUE DEBERÁN SER CONSIDERADOS EN LA ELABORACIÓN DE LOS ESTADOS FINANCIEROS PARA LA MAYOR COMPRENSIÓN DE LOS MISMOS Y SUS PARTICULARIDADES.

DE ESTA MANERA, SE INFORMA Y EXPLICA LA RESPUESTA DEL GOBIERNO A LAS CONDICIONES RELACIONADAS CON LA INFORMACIÓN FINANCIERA DE CADA PERÍODO DE GESTIÓN; ADEMÁS, DE EXPONER AQUELLAS POLÍTICAS QUE PODRÍAN AFECTAR LA TOMA DE DECISIONES EN PERÍODOS POSTERIORES.

1.- AUTORIZACIÓN E HISTORIA.

FECHA DE CREACIÓN.

EL 2 DE SEPTIEMBRE DE 2002 POR DECRETO DEL H. CONGRESO DEL ESTADO, SE FORMALIZA LA CREACIÓN DEL INSTITUTO DE CAPACITACIÓN PARA EL TRABAJO DEL ESTADO DE PUEBLA.

PRINCIPALES CAMBIOS.

CON FECHA 2 DE DICIEMBRE DE 2005, ARTÍCULO ÚNICO. SE REFORMAN EL ARTÍCULO 1, LA FRACCIÓN I DEL 2, EL PRIMER PÁRRAFO Y LA FRACCIÓN IV DEL 3, EL PRIMER PÁRRAFO Y LAS FRACCIONES I, II Y III DEL 5, EL PRIMER PÁRRAFO Y LAS FRACCIONES I, II, III Y IV DEL ARTÍCULO 6; SE ADICIONAN LAS FRACCIONES V, VI VII, UN SEGUNDO Y TERCER PÁRRAFO AL ARTÍCULO 6; SE DEROGAN LAS FRACCIONES IV, V, VI, VII Y VIII DEL 5, TODOS DEL DECRETO QUE FORMALIZA LA CREACIÓN DEL INSTITUTO DE CAPACITACIÓN PARA EL TRABAJO DEL ESTADO DE PUEBLA.

EL 23 DE FEBRERO DE 2011 ARTÍCULO ÚNICO. SE REFORMA LA FRACCIÓN I DEL ARTÍCULO 2; EL ACÁPITE Y LAS FRACCIONES I, II, III, IV, VI, VII Y VIII DEL ARTÍCULO 3; EL ACÁPITE Y LAS FRACCIONES V, VI, VII Y EL ÚLTIMO PÁRRAFO DEL ARTÍCULO 6; EL ARTÍCULO 7; LAS FRACCIONES I, III, IV Y V DEL ARTÍCULO 8; LAS FRACCIONES I, II, III, IV, V, VI, IX, X, XI, XII Y XIII DEL ARTÍCULO 9; EL ARTÍCULO 11; EL ARTÍCULO 12; EL ARTÍCULO 13; LAS FRACCIONES I, II, IV, V, VI, VII, VIII, IX Y X DEL ARTÍCULO 15; EL ARTÍCULO 16; EL ARTÍCULO 22; EL ARTÍCULO 37; EL ARTÍCULO 40; SE ADICIONA LA FRACCIÓN IX AL ARTÍCULO 3; LA FRACCIÓN VIII AL ARTÍCULO 6; LAS FRACCIONES XIV Y XV AL ARTÍCULO 9; LAS FRACCIONES XI, XII, XIII Y XIV AL ARTÍCULO 15 Y SE DEROGAN LOS ARTÍCULOS 17, 18, 19 Y 20; TODOS DEL DECRETO POR VIRTUD DEL CUAL FORMALIZA LA CREACIÓN DEL INSTITUTO DE CAPACITACIÓN PARA EL TRABAJO DEL ESTADO DE PUEBLA.

EL DÍA 16 DE MARZO 2023 INICIA GESTIÓN COMO DIRECTOR GENERAL DAVID JONATHAN SALAZAR MENDIGUCHÍA. A INICIOS DE 2024 LA UNIDAD PUEBLA, CAMBIA DE UBICACIÓN.

2.- PANORAMA ECONÓMICO Y FINANCIERO.

EL INSTITUTO TRABAJA CON LA PARTICIPACIÓN DE LOS GOBIERNOS FEDERAL Y ESTATAL, ASÍ COMO RECURSOS PROPIOS. A TRAVÉS DE LA FIRMA DEL ANEXO DE EJECUCIÓN PARA EL EJERCICIO FISCAL 2024, EL PRESUPUESTO ASIGNADO SE INTEGRA CON LA APORTACIÓN DEL 60% POR PARTE DEL GOBIERNO FEDERAL Y EL 40% DEL GOBIERNO ESTATAL. LA TRANSFERENCIA DE RECURSOS QUE RECIBE EL ICATEP ESTÁN DESTINADOS AL FINANCIAMIENTO DE SU GASTO DE OPERACIÓN (CAPÍTULOS DE GASTO: 1000 SERVICIOS PERSONALES, 2000 MATERIALES Y SUMINISTROS Y 3000 SERVICIOS GENERALES) CON CARGO AL PROGRAMA PRESUPUESTARIO U006 SUBSIDIOS FEDERALES PARA ORGANISMOS DESCENTRALIZADOS ESTATALES.

EL PRESUPUESTO DE EGRESOS DE LA FEDERACIÓN PARA EL EJERCICIO FISCAL 2024 UBICA AL PROGRAMA PRESUPUESTARIO U006 SUBSIDIOS FEDERALES PARA ORGANISMOS DESCENTRALIZADOS ESTATALES; DENTRO DEL PROGRAMA PRESUPUESTARIO POR CLASIFICACIÓN ECONÓMICA, EN EL RAMO 11 EDUCACIÓN PÚBLICA.

3.- ORGANIZACIÓN Y OBJETO SOCIAL.

a. OBJETO

EL INSTITUTO TENDRÁ COMO OBJETO:

IMPARTIR E IMPULSAR LA CAPACITACIÓN FORMAL PARA Y EN EL TRABAJO EN LA ENTIDAD, A FIN DE INCREMENTAR LA COMPETITIVIDAD, DE MANERA QUE SE MEJORE LA CALIDAD Y VINCULACIÓN EN FUNCIÓN DEL SECTOR PRODUCTIVO Y DE LAS NECESIDADES DETECTADAS EN MATERIA DE DESARROLLO REGIONAL ESTATAL Y NACIONAL.

INSTITUTO DE CAPACITACIÓN PARA EL  
TRABAJO DEL ESTADO DE PUEBLA

NOTAS A LOS ESTADOS FINANCIEROS  
AL 31 DE MAYO DE 2024

CIFRAS EN PESOS

ELABORAR PERFILES LABORALES DE ACUERDO CON LOS PRINCIPALES REQUERIMIENTOS DEL MERCADO DE TRABAJO EN EL ESTADO; Y

FOMENTAR Y ACTUALIZAR, DE ACUERDO CON LOS REQUERIMIENTOS LABORALES DEL ESTADO, A LOS PRESTADORES DE SERVICIO QUE SE HARÁN CARGO DE CAPACITAR A LOS ALUMNOS DEL INSTITUTO.

**b. PRINCIPAL ACTIVIDAD.**

CONFORME AL DECRETO DE CREACIÓN EL INSTITUTO TENDRÁ ENTRE OTRAS, LAS ATRIBUCIONES Y FUNCIONES SIGUIENTES:

IMPARTIR CAPACITACIÓN EN LOS ÁMBITOS INDUSTRIAL, AGROPECUARIO, COMERCIAL Y DE SERVICIOS, POR MEDIO DE SUS UNIDADES O EN COORDINACIÓN CON OTRAS INSTANCIAS, YA SEAN PÚBLICAS O PRIVADAS.

FORMULAR LOS PLANES, PROGRAMAS DE ESTUDIO Y LAS MODALIDADES EDUCATIVAS QUE GARANTICEN UN APRENDIZAJE QUE SEA ACORDE CON LAS NECESIDADES DE LA INDUSTRIA O COMUNIDAD, LOS CUALES DEBERÁN SER AUTORIZADOS POR LA SECRETARÍA DE EDUCACIÓN PÚBLICA FEDERAL.

ACREDITAR Y CERTIFICAR CONOCIMIENTOS, INDEPENDIEMENTE DE LA FORMA EN QUE SE HAYAN ADQUIRIDO, CONFORME A LA NORMATIVIDAD VIGENTE EMITIDA POR LA SECRETARÍA DE EDUCACIÓN PÚBLICA, A TRAVÉS DE LA DIRECCIÓN GENERAL DE CENTROS DE FORMACIÓN PARA EL TRABAJO.

EXPEDIR CONSTANCIAS, DIPLOMAS, RECONOCIMIENTOS, DISTINCIONES ESPECIALES Y OTROS QUE ASÍ REQUIERAN Y QUE SE DERIVEN DE SUS ATRIBUCIONES Y FUNCIONES, CONFORME A LAS DISPOSICIONES APLICABLES.

**c. EJERCICIO FISCAL.**

LAS NOTAS CORRESPONDEN AL EJERCICIO FISCAL 2024.

**d. RÉGIMEN JURÍDICO.**

EL INSTITUTO DE CAPACITACIÓN PARA EL TRABAJO DEL ESTADO DE PUEBLA, ES UN ORGANISMO PÚBLICO DESCENTRALIZADO DE LA ADMINISTRACIÓN PÚBLICA ESTATAL, CON PERSONALIDAD JURÍDICA, PATRIMONIO PROPIO Y AUTONOMÍA DE GESTIÓN, SECTORIZADO A LA SECRETARÍA DEL TRABAJO, EL CUAL TENDRÁ SU DOMICILIO LEGAL EN EL MUNICIPIO DE PUEBLA, PUDIENDO ESTABLECER EN OTROS MUNICIPIOS DE LA ENTIDAD LAS UNIDADES DE CAPACITACIÓN QUE CONSIDERE NECESARIAS PARA EL MEJOR CUMPLIMIENTO DE SU OBJETO, PREVIA APROBACIÓN DE SU ÓRGANO DE GOBIERNO.

**e. CONSIDERACIONES FISCALES.**

EL INSTITUTO DE CAPACITACIÓN PARA EL TRABAJO DEL ESTADO DE PUEBLA, ES UNA PERSONA MORAL CON FINES NO LUCRATIVOS OBLIGADA A RETENER Y ENTERAR IMPUESTO SOBRE LA RENTA Y AL PAGO DEL IMPUESTO SOBRE EROGACIONES POR REMUNERACIONES AL TRABAJO PERSONAL.

**f. ESTRUCTURA ORGANIZACIONAL BÁSICA.**

PARA EL ESTUDIO, PLANEACIÓN Y DESPACHO DE LOS ASUNTOS, COMPETENCIA DEL INSTITUTO, SE CUENTA CON LA SIGUIENTE ESTRUCTURA ORGÁNICA:

JUNTA DIRECTIVA  
DIRECCIÓN GENERAL  
UNIDAD EJECUTIVA  
SUPERVISORES GENERALES  
DIRECCIÓN TÉCNICO ACADÉMICA  
DIRECCIÓN DE PLANEACIÓN Y EVALUACIÓN  
DIRECCIÓN DE VINCULACIÓN  
DIRECCIÓN ADMINISTRATIVA  
DIRECCIÓN JURÍDICA  
DIRECCIONES DE UNIDAD

LA JUNTA DIRECTIVA, ES LA MÁXIMA AUTORIDAD DEL INSTITUTO.

**g. FIDEICOMISOS, MANDATOS Y ANÁLOGOS.**

EL INSTITUTO DE CAPACITACIÓN PARA EL TRABAJO DEL ESTADO DE PUEBLA NO ES FIDEICOMITENTE O FIDEICOMISARIO DE ALGÚN FIDEICOMISO.

INSTITUTO DE CAPACITACIÓN PARA EL  
TRABAJO DEL ESTADO DE PUEBLA

NOTAS A LOS ESTADOS FINANCIEROS  
AL 31 DE MAYO DE 2024

CIFRAS EN PESOS

4.- BASES DE PREPARACIÓN DE LOS ESTADOS FINANCIEROS.

LAS BASES DE PREPARACIÓN DE LOS ESTADOS FINANCIEROS SE HAN OBSERVADO DE CONFORMIDAD CON, LA LEY GENERAL DE CONTABILIDAD GUBERNAMENTAL, LAS NOTAS DE INFORMACIÓN FINANCIERA, NORMATIVIDAD EMITIDA POR EL CONSEJO NACIONAL DE ARMONIZACIÓN CONTABLE Y LAS DISPOSICIONES LEGALES APLICABLES EN ESTA MATERIA, Y REFLEJAN DE MANERA CLARA, OPORTUNA, CONFIABLE LAS CIFRAS CONTABLES, PRESUPUESTALES Y ECONÓMICAS DE ESTA INSTITUCIÓN, LAS BASES DE MEDICIÓN DE LOS EVENTOS ECONÓMICOS ESTÁN CUANTIFICADOS EN TÉRMINOS MONETARIOS A COSTO HISTÓRICO.

CARACTERÍSTICAS DEL SISTEMA DE CONTABILIDAD GUBERNAMENTAL (SCG).

SE HA DETERMINADO QUE PARA CUBRIR LAS NECESIDADES DE INFORMACIÓN FINANCIERA BÁSICA QUE REQUIERE LA INSTITUCIÓN, SON SUFICIENTES LOS ESTADOS DE SITUACIÓN FINANCIERA Y DE INGRESOS, GASTOS E INVERSIONES, SIN DEJAR A UN LADO LA EMISIÓN DE LOS ESTADOS FINANCIEROS PRESUPUESTALES Y PROGRAMÁTICOS. EN CUANTO AL SISTEMA CONTABLE-PRESUPUESTAL, LAS EROGACIONES EFECTUADAS POR LA ADQUISICIÓN DE PROPIEDADES Y EQUIPO SE REFLEJAN EN EL ESTADO DE INGRESOS, GASTOS E INVERSIONES Y, SIMULTÁNEAMENTE SE REGISTRAN COMO ACTIVOS Y PATRIMONIO.

5.- POLÍTICAS DE CONTABILIDAD SIGNIFICATIVAS.

- a. EN EL MES QUE SE REPORTA NO SE HAN APLICADO FACTORES DE ACTUALIZACIÓN.
- b. RESPECTO A LA REALIZACIÓN DE OPERACIONES EN EL EXTRANJERO SE INFORMA QUE NO SE LLEVÓ A CABO NINGÚN TIPO DE OPERACIÓN.
- c. ESTE INSTITUTO NO REALIZA INVERSIONES EN ACCIONES DE COMPAÑÍAS SUBSIDIARIAS NO CONSOLIDADAS Y ASOCIADAS.
- d. ESTE INSTITUTO NO CUENTA CON INVENTARIOS PARA SU VENTA.
- e. EN EL RECONOCIMIENTO DE OBLIGACIONES PARA LOS EMPLEADOS QUE SON DADOS DE BAJA, EN EL MISMO EJERCICIO CONTABLE SE PAGA SU FINIQUITO CON PARTES PROPORCIONALES DE AGUINALDO Y PRIMA DE VACACIONES.
- f. SE TIENE UN IMPORTE REGISTRADO EN LA CUENTA DE PASIVOS POR PAGAR A LARGO PLAZO POR CONCEPTO DE CHEQUES CANCELADOS PORQUE EL BENEFICIARIO NO ACUDIÓ A COBRAR.
- g. EN EL MES QUE SE REPORTA, ESTE INSTITUTO NO HA CONSTITUIDO RESERVAS.
- h. ESTE INSTITUTO MANTIENE LOS CRITERIOS ESTABLECIDOS POR LA LEY GENERAL DE CONTABILIDAD GUBERNAMENTAL, ASÍ COMO, LAS NORMAS CONTABLES Y LINEAMIENTOS PARA LA GENERACIÓN DE INFORMACIÓN FINANCIERA, EMITIDOS A TRAVÉS DEL CONSEJO NACIONAL DE ARMONIZACIÓN CONTABLE (CONAC).
- i. POR EL CAMBIO DE TIPO DE OPERACIONES, ESTE INSTITUTO NO REALIZA RECLASIFICACIONES.
- j. EN LO REFERENTE A DEPURACIÓN Y CANCELACIÓN DE SALDOS, SE INFORMA QUE DURENTE EL MES QUE SE REPORTA NO SE REALIZÓ DEPURACIÓN ALGUNA

DE CONFORMIDAD CON LO ESTABLECIDO EN LA NORMATIVIDAD, LINEAMIENTOS DEL CONAC Y LA LEY GENERAL DE CONTABILIDAD GUBERNAMENTAL SE TOMÓ LA BASE PARA DETERMINAR EL REGISTRO DE LOS MOVIMIENTOS CONTABLES Y PRESUPUESTALES.

6- POSICIÓN EN MONEDA EXTRANJERA Y PROTECCIÓN POR RIESGO CAMBIARIO.

POR SU CARÁCTER EL INSTITUTO CUMPLE UNA FUNCIÓN SOCIAL Y CUYO FINANCIAMIENTO SE BASA EN LA RECEPCIÓN DE RECURSOS FEDERALES, ESTATALES E INGRESOS PROPIOS, Y REGISTRA SUS OPERACIONES AL COSTO DE ADQUISICIÓN, POR LO QUE NO RECONOCE LOS EFECTOS DE LA INFLACIÓN EN SU INFORMACIÓN FINANCIERA. EL INSTITUTO NO REALIZA INVERSIONES EN ACCIONES DE COMPAÑÍAS SUBSIDIARIAS NI ASOCIADAS.

7.- REPORTE ANALÍTICO DEL ACTIVO.

REPORTE ANALÍTICO DEL ACTIVO	AL 31/MAY/2024
EFFECTIVO Y EQUIVALENTES	22,634,556.83
DERECHOS A RECIBIR EFFECTIVO O EQUIVALENTES	0.00
DERECHOS A RECIBIR BIENES O SERVICIOS	0.00
ALMACENES	0.00
BIENES INMUEBLES, INFRAESTRUCTURA Y CONSTRUCCIONES EN PROCESO	171,730,818.86
BIENES MUEBLES	43,621,360.40

INSTITUTO DE CAPACITACIÓN PARA EL  
TRABAJO DEL ESTADO DE PUEBLA

NOTAS A LOS ESTADOS FINANCIEROS  
AL 31 DE MAYO DE 2024

CIFRAS EN PESOS

ACTIVOS INTANGIBLES	92,910.00
DEPRECIACIÓN, DETERIORO Y AMORTIZACIÓN ACUMULADA DE BIENES	-71,477,080.33
TOTAL	166,602,565.76

a. PORCENTAJES DE DEPRECIACIÓN

CONCEPTO	DEPRECIACIÓN ANUAL%
TERRENOS	NA
DEPRECIACIÓN DE EDIFICIOS	5.0%

CONCEPTO	% DE DEPREC. ANUAL
MUEBLES DE OFICINA Y ESTANTERÍA	10
MUEBLES, EXCEPTO DE OFICINA Y	10
EQUIPO DE CÓMPUTO Y DE TECNOLOGÍAS DE	33
OTROS MOBILIARIOS Y EQUIPOS DE	10
EQUIPOS Y APARATOS AUDIOVISUALES	33
CÁMARAS FOTOGRÁFICAS Y DE VIDEO	33
OTRO MOBILIARIO Y EQUIPO EDUCACIONAL Y	20
EQUIPO MÉDICO Y DE LABORATORIO	20
VEHÍCULOS Y EQUIPO TERRESTRE,	20
MAQUINARIA Y EQUIPO AGROPECUARIO	10
MAQUINARIA Y EQUIPO INDUSTRIAL	10
SISTEMAS DE AIRE ACONDICIONADO,	10
EQUIPO DE COMUNICACIÓN Y	10
EQUIPOS DE GENERACIÓN ELÉCTRICA,	10
HERRAMIENTAS Y MÁQUINAS-HERRAMIENTA	10
MAQUINARIA Y EQUIPO DIVERSO	10
SUMAS:	

- b. EN EL MES QUE SE REPORTA, LOS PORCENTAJES DE DEPRECIACIÓN NO CAMBIAN.
- c. ESTE INSTITUTO NO CUENTA CON IMPORTE DE GASTOS CAPITALIZADOS, TANTO FINANCIEROS COMO DE INVESTIGACIÓN Y DESARROLLO.
- d. RIESGOS POR TIPO DE CAMBIO O TIPO DE INTERÉS DE LAS INVERSIONES FINANCIERAS, AL RESPECTO SE INFORMA QUE ESTE INSTITUTO NO TIENE INVERSIONES FINANCIERAS.
- e. RESPECTO A LOS BIENES CONSTRUIDOS POR ESTE INSTITUTO, SE HACE DE SU CONOCIMIENTO QUE NO SE REALIZAN CONSTRUCCIONES.

**8. - FIDEICOMISOS, MANDATOS Y ANÁLOGOS.**

EL INSTITUTO DE CAPACITACIÓN PARA EL TRABAJO DEL ESTADO DE PUEBLA NO ES FIDEICOMITENTE O FIDEICOMISARIO DE ALGÚN FIDEICOMISO.

**9. - REPORTE DE LA RECAUDACIÓN.**

EL INSTITUTO ES UNA ENTIDAD PARAESTATAL QUE OFRECE CURSOS PARA Y EN EL TRABAJO, POR LO QUE COBRA UNA CUOTA POR CURSO, POR LO QUE NO RECAUDA IMPUESTOS O DERECHOS, PARA EL EJERCICIO 2024 SE TIENE UN INGRESO ESTIMADO DE:

INSTITUTO DE CAPACITACIÓN PARA EL  
TRABAJO DEL ESTADO DE PUEBLA

NOTAS A LOS ESTADOS FINANCIEROS  
AL 31 DE MAYO DE 2024

CIFRAS EN PESOS

ANEXO DE EJECUCIÓN	CURSO REGULAR	CURSO NO REGULAR	OTROS RECURSOS	PRODUCTOS	TOTAL, MODIFICADO	RECAUDADO A MAYO 2024
142,928,177.00	14,276,141.00	23,522,160.00	9,764,631.21	629.03	190,491,738.24	74,973,624.66

LA COLUMNA "ANEXO DE EJECUCIÓN" SE INTEGRA POR IMPORTES DE RECURSO FEDERAL \$85,756,907.00 Y ESTATAL \$57,171,270.00, CABE ACLARAR QUE LA HOMOLOGACIÓN CON ANEXO DE EJECUCIÓN SE REALIZA EN EL MES DE MAYO 2024.

10.- INFORMACIÓN SOBRE LA DEUDA Y EL REPORTE ANALÍTICO DE LA DEUDA.

ESTE INSTITUTO NO TIENE DEUDA CONTRATADA CON NINGUNA INSTITUCIÓN CREDITICIA.

11.- CALIFICACIONES OTORGADAS.

NO APLICA LA CALIFICACIÓN CREDITICIA, A LOS USUARIOS QUE SOLICITAN LOS SERVICIOS DE ESTE INSTITUTO, EN LA MAYORÍA DE LOS CASOS SE LES PIDE QUE CALIFIQUEN EL SERVICIO RESPONDIENDO UNA ENCUESTA DE SATISFACCIÓN QUE PERMITA MEDIR LA CALIDAD DEL SERVICIO.

12.- PROCESO DE MEJORA.

a. PRINCIPALES POLÍTICAS DE CONTROL INTERNO.

ESTE INSTITUTO SEGUIRÁ ATENDIENDO LAS RECOMENDACIONES QUE EL ÓRGANO INTERNO DE CONTROL REALIZA A ESTE ORGANISMO.

LA LEY GENERAL DE CONTABILIDAD GUBERNAMENTAL, ESTABLECE CRITERIOS GENERALES QUE RIGEN LA CONTABILIDAD GUBERNAMENTAL, ASÍ COMO LA EMISIÓN DE INFORMACIÓN FINANCIERA, PRESUPUESTAL Y PROGRAMÁTICA EN FORMA RAZONABLE Y TRANSPARENTE.

LA NORMATIVIDAD CONTABLE SE EMPLEA PARA EFECTUAR LAS OPERACIONES CONTABLES Y LA PREPARACIÓN DE INFORMACIÓN FINANCIERA DE FORMA ARMONIZADA, BRINDANDO TRANSPARENCIA, EVALUACIÓN Y FISCALIZACIÓN EN LA ENTREGA DE INFORMES FINANCIEROS.

b. MEDIDAS DE DESEMPEÑO FINANCIERO, METAS Y ALCANCE.

EL REPORTE DE INDICADORES DE RESULTADOS, ES ELABORADO, REVISADOS Y VALIDADO POR LA DIRECCIÓN DE PLANEACIÓN Y EVALUACIÓN CONJUNTAMENTE CON LA DIRECCIÓN ADMINISTRATIVA.

13.- INFORMACIÓN POR SEGMENTOS.

NO APLICA.

14.- EVENTOS POSTERIORES AL CIERRE.

RESPECTO A LOS EVENTOS POSTERIORES AL CIERRE, SE INFORMA QUE EN EL MES DE ENERO Y MARZO 2024, SE REALIZÓ EL REINTEGRO DE RECURSO NO DEVENGADO EN 2023 DE PROCEDENCIA FEDERAL, ESTATAL.

15.- PARTES RELACIONADAS.

EL INSTITUTO NO LLEVA A CABO OPERACIONES CON PARTES RELACIONADAS DEL EXTRANJERO QUE PUDIERAN EJERCER INFLUENCIA SIGNIFICATIVA SOBRE LA TOMA DE DECISIONES FINANCIERAS Y OPERATIVAS.

16.- RESPONSABILIDAD SOBRE LA PRESENTACIÓN RAZONABLE DE LA INFORMACIÓN CONTABLE.

CADA UNO DE LOS ESTADOS FINANCIEROS HA SIDO RUBRICADO POR LOS RESPONSABLES ENCARGADOS DE SU ELABORACIÓN, REVISIÓN Y AUTORIZACIÓN MISMOS QUE PRESENTAN RAZONABLEMENTE LAS CIFRAS FINANCIERAS, ASÍ COMO EL CONTENIDO DE SUS NOTAS CORRESPONDIENTES AL MES MAYO DE 2024.

INSTITUTO DE CAPACITACIÓN PARA EL  
TRABAJO DEL ESTADO DE PUEBLA

NOTAS A LOS ESTADOS FINANCIEROS  
AL 31 DE MAYO DE 2024

CIFRAS EN PESOS

b) NOTAS DE DESGLOSE

I) NOTAS AL ESTADO DE ACTIVIDADES

INGRESOS Y OTROS BENEFICIOS.

INGRESOS DE GESTIÓN:

LOS INGRESOS OBTENIDOS DE LA GESTIÓN DE ESTE INSTITUTO PRINCIPALMENTE SE GENERAN POR LOS CURSOS IMPARTIDOS EN LAS DIFERENTES UNIDADES DE CAPACITACIÓN, TENIENDO UN IMPORTE DEVENGADO DEL 01 DE ENERO AL 31 DE MAYO DE 2024, POR \$5,048,381.45 (CINCO MILLONES CUARENTA Y OCHO MIL TRESCIENTOS OCHENTA Y UN PESOS 45/100 M.N.); Y PARA 2023 ASCENDIERON A UN IMPORTE DEVENGADO DE \$19,621,932.95 (DIECINUEVE MILLONES SEISCIENTOS VEINTIUN MIL NOVECIENTOS TREINTA Y DOS PESOS 95/100 M.N.).

CONCEPTO	2024	2023
PRODUCTOS	629.03	28,777.82
INGRESOS POR VENTA DE BIENES Y PREST. DE SERVICIOS (NO REGULARES).	5,047,752.42	19,621,932.95
CAPTACIÓN OPDS (REGULARES).	0.00	9,835,340.00
TOTAL	5,048,381.45	29,486,050.77

PARTICIPACIONES, APORTACIONES, CONVENIOS, INCENTIVOS DERIVADOS DE LA COLABORACIÓN FISCAL, FONDOS DISTINTOS DE APORTACIONES, TRANSFERENCIAS, ASIGNACIONES, SUBSIDIOS Y SUBVENCIONES, Y PENSIONES Y JUBILACIONES:

PARA EL CUMPLIMIENTO Y LOGRO DE SUS OBJETIVOS Y METAS INSTITUCIONALES, EL INSTITUTO DE CAPACITACIÓN PARA EL TRABAJO DEL ESTADO DE PUEBLA, RECIBE RECURSOS FEDERALES Y ESTATALES, LAS TRANSFERENCIAS, ASIGNACIONES, SUBSIDIOS Y SUBVENCIONES DEL 01 DE ENERO AL 31 DE MAYO 2024 ASCIENDEN A \$69,925,243.21 (SESENTA Y NUEVE MILLONES NOVECIENTOS VEINTICINCO MIL DOSCIENTOS CUARENTA Y TRES PESOS 21/100 M.N.). INCLUYE CAPTACIÓN DE DERECHOS OPDS.

CONCEPTO	2024	2023
SUBSIDIOS Y SUBVENCIONES (ESTATAL)	32,435,284.21	73,386,637.97
SUBSIDIOS Y SUBVENCIONES (FEDERAL)	34,757,394.00	82,632,900.40
SUBSIDIOS Y SUBVENCIONES (OPDS)	2,732,565.00	
TOTAL	69,925,243.21	156,019,538.37

OTROS INGRESOS Y BENEFICIOS:

LOS OTROS INGRESOS Y BENEFICIOS DEL INSTITUTO DE CAPACITACIÓN PARA EL TRABAJO DEL ESTADO DE PUEBLA GENERADOS PRINCIPALMENTE POR DEPOSITOS QUE NO ESTAN CONSIDERADOS EN PRESUPUESTO DE INGRESOS, MISMOS QUE ASCIENDEN A \$0.00.

CONCEPTO	2024	2023
OTROS INGRESOS Y BENEFICIOS	0.00	0.00
TOTAL	0.00	0.00

INSTITUTO DE CAPACITACIÓN PARA EL  
TRABAJO DEL ESTADO DE PUEBLA

NOTAS A LOS ESTADOS FINANCIEROS  
AL 31 DE MAYO DE 2024

CIFRAS EN PESOS

**GASTOS Y OTRAS PÉRDIDAS**

**GASTOS DE FUNCIONAMIENTO:**

SE INTEGRA POR LOS IMPORTES DE SERVICIOS PERSONALES, MATERIALES Y SUMINISTROS Y SERVICIOS GENERALES QUE REFLEJAN LOS GASTOS PROPIOS PARA LA OPERACIÓN DEL INSTITUTO CORRESPONDIENTE AL PERÍODO DEL 01 DE ENERO AL 31 DE MAYO 2024, EL CUAL ASCIENDE A \$56,296,183.04 (CINCUENTA Y SEIS MILLONES DOSCIENTOS NOVENTA Y SEIS MIL CIENTO OCHENTA Y TRES PESOS 04/100 M.N.).

CONCEPTO	2024	2023
GASTOS DE FUNCIONAMIENTO	56,296,183.04	165,164,030.88
TOTAL	56,296,183.04	165,164,030.88

**SERVICIOS PERSONALES:**

EL IMPORTE EN EL RUBRO SERVICIOS PERSONALES MUESTRA LOS IMPORTES DEVENGADOS POR REMUNERACIONES AL PERSONAL Y LOS HONORARIOS DE LOS PRESTADORES DE SERVICIOS POR CONCEPTO DE CURSOS IMPARTIDOS EN EL PERÍODO COMPRENDIDO DEL 01 ENERO AL 31 DE MAYO 2024, POR LA CANTIDAD DE \$43,116,277.46 (CUARENTA Y TRES MILLONES CIENTO DIECISEIS MIL DOSCIENTOS SETENTA Y SIETE PESOS 46/100 M.N.).

CONCEPTO	2024	2023
SERVICIOS PERSONALES	43,116,277.46	133,646,768.42
TOTAL	43,116,277.46	133,646,768.42

**MATERIALES Y SUMINISTROS:**

EL RUBRO MATERIALES Y SUMINISTROS COMPRENDE ASIGNACIONES DESTINADAS A CUBRIR LA ADQUISICIÓN DE TODA CLASE DE BIENES E INSUMOS REQUERIDOS POR ESTE INSTITUTO, EN EL PERÍODO COMPRENDIDO DEL 01 ENERO AL 31 DE MAYO 2024, MISMAS QUE ASCIENDEN A \$582,695.47 (QUINIENTOS OCHENTA Y DOS MIL SEISCIENTOS NOVENTA Y CINCO PESOS 47/100 M.N.).

CONCEPTO	2024	2023
MATERIALES Y SUMINISTROS	582,695.47	4,178,335.75
TOTAL	582,695.47	4,178,335.75

**SERVICIOS GENERALES:**

EL RUBRO DE SERVICIOS GENERALES COMPRENDE LOS SERVICIOS BÁSICOS, RECIBIDOS DE PARTICULARES PARA EL CUMPLIMIENTO DE LAS ACTIVIDADES VINCULADAS A LA FUNCIÓN DEL INSTITUTO, TAMBIÉN SE INCLUYE PAGO DE IMPUESTOS Y DERECHOS ENTRE OTROS, QUE ASCIENDEN A \$12,597,210.11 (DOCE MILLONES QUINIENTOS NOVENTA Y SIETE MIL DOSCIENTOS DIEZ PESOS 11/100 M.N.).

CONCEPTO	2024	2023
SERVICIOS GENERALES	12,597,210.11	27,338,926.71
TOTAL	12,597,210.11	27,338,926.71

**TRANSFERENCIAS, ASIGNACIONES, SUBSIDIOS Y OTRAS AYUDAS:**

CONCEPTO	2024	2023
TRANSFERENCIAS, ASIGNACIONES, SUBSIDIOS Y OTRAS AYUDAS	0.00	0.00
TOTAL	0.00	0.00

INSTITUTO DE CAPACITACIÓN PARA EL  
TRABAJO DEL ESTADO DE PUEBLA

NOTAS A LOS ESTADOS FINANCIEROS  
AL 31 DE MAYO DE 2024

CIFRAS EN PESOS

**OTROS GASTOS Y PÉRDIDAS EXTRAORDINARIAS:**

EL RUBRO OTROS GASTOS Y PÉRDIDAS EXTRAORDINARIAS REFLEJA ESENCIALMENTE LAS DEPRECIACIONES Y OBSOLESCENCIA DE BIENES, EN EL EJERCICIO 2023, EL IMPORTE FUE DE \$4,312,305.49 (CUATRO MILLONES TRESCIENTOS DOCE MIL TRESCIENTOS CINCO PESOS 49/100 M.N.). EN EL MES QUE SE REPORTA SE REGISTRA EL CÁLCULO DE LA DEPRECIACIÓN DE BIENES MUEBLES E INMUEBLES DE MAYO 2024, POR UN IMPORTE DE \$1,753,983.54 (UN MILLON SETECIENTOS CINCUENTA Y TRES MIL NOVECIENTOS OCHENTA Y TRES PESOS 54/100 M.N.). TENIENDO UN SALDO ACUMULADO AL 31 DE MAYO DE \$71,477,080.33 (SETENTA Y UN MILLONES CUATROCIENTOS SETENTA Y SIETE MIL OCHENTA PESOS 33/100 M.N.).

CONCEPTO	2024	2023
INVERSIÓN PÚBLICA NO CAPITALIZABLE	0.0	0.0
GASTOS DE EJERCICIOS ANTERIORES	0.0	0.0
DEPRECIACIÓN DE BIENES	1,753,983.54	4,312,305.49
TOTAL	1,753,983.54	4,312,305.49

**II) NOTAS AL ESTADO DE SITUACIÓN FINANCIERA  
ACTIVO**

**EFFECTIVO Y EQUIVALENTES.**

CONFORME AL CONVENIO MARCO DE COORDINACIÓN PARA PROMOVER Y PRESTAR EN EL ESTADO SERVICIOS EDUCATIVOS DEL TIPO MEDIO SUPERIOR DENTRO DEL SISTEMA NACIONAL DE BACHILLERATOS, ASÍ COMO PARA FORTALECER LA FORMACIÓN PARA EL TRABAJO Y AL ANEXO DE EJECUCIÓN APOYO FINANCIERO SEMS-ICATEP-PUEBLA VIGENTE, SE RECIBEN RECURSOS DEL ESTADO, LA FEDERACIÓN E INGRESOS PROPIOS. A CONTINUACIÓN, SE MUESTRA EL SALDO AL 31 DE MAYO DE 2024 COMPARADO CON EL SALDO AL 31 DE DICIEMBRE DE 2023. DURANTE EL PERÍODO QUE SE REPORTA SE RECIBIERON RECURSOS DE LA SECRETARÍA DE PLANEACIÓN Y FINANZAS POR CONCEPTO DE MINISTRACIÓN SUBSIDIO ORDINARIO ESTATAL DEL MES DE ENERO, FEBRERO, MARZO, ABRIL Y MAYO; EN CUANTO A MINISTRACIONES FEDERALES, AL MES QUE SE REPORTA SE RECIBIERON LAS MINISTRACIONES ORDINARIAS DEL MES DE ENERO, FEBRERO, MARZO, ABRIL Y MAYO 2024. LA CUENTA DE EFFECTIVO NO MUESTRA VALORES A LA FECHA, LA CUENTA DE BANCOS REFLEJA LA CANTIDAD DE \$22,634,556.83 (VEINTIDOS MILLONES SEISCIENTOS TREINTA Y CUATRO MIL QUINIENTOS CINCUENTA Y SEIS PESOS 83/100 M.N.).

CONCEPTO	2024	2023
EFFECTIVO	0.00	0.00
BANCOS	22,634,556.83	33,798,991.40
TOTAL	22,634,556.83	33,798,991.40

**DERECHOS A RECIBIR EFFECTIVO Y EQUIVALENTES, Y BIENES O SERVICIOS.** EN EL CUADRO SIGUIENTE SE MUESTRAN LOS SALDOS AL 31 DE MAYO DE 2024. LAS CIFRAS QUE APARECEN EN ESTE RUBRO ESTÁN INTEGRADAS DE CUENTAS POR COBRAR A CORTO PLAZO, DEUDORES DIVERSOS POR COBRAR A CORTO PLAZO, ANTICIPO A PROVEEDORES POR ADQUISICIONES DE BIENES O PRESTACIÓN DE SERVICIOS A CORTO PLAZO. EL MONTO TOTAL DEL RUBRO ASCIENDE A \$0.00 (CERO PESOS 00/100 M.N.).

INSTITUTO DE CAPACITACIÓN PARA EL  
TRABAJO DEL ESTADO DE PUEBLA

NOTAS A LOS ESTADOS FINANCIEROS  
AL 31 DE MAYO DE 2024

CIFRAS EN PESOS

2024					
CONCEPTO.	HASTA 90 DIAS	HASTA 180 DIAS	HASTA 365 DIAS	TOTAL	2023
CUENTAS POR COBRAR A CORTO PLAZO	0.00	0.00	0.00	0.00	350,200.00
DEUDORES DIVERSOS POR COBRAR A CORTO PLAZO	0.00	0.00	0.00	0.00	0.00
DEUDORES POR ANTICIPOS DE TESORERÍA A CORTO PLAZO	0.00	0.00	0.00	0.00	0.00
ANTICIPO A PROV. POR ADQ. DE BIENES O PRESTACIÓN DE SERV.	0.00	0.00	0.00	0.00	0.00
TOTAL	0.00	0.00	0.00	0.00	350,200.00

BIENES DISPONIBLES PARA SU TRANSFORMACIÓN O CONSUMO (INVENTARIOS)  
EL INSTITUTO NO CUENTA CON INVENTARIOS QUE REPORTAR.

**ALMACÉN**

EL RUBRO DE ALMACÉN ESTÁ INTEGRADO POR INSUMOS NECESARIOS PARA LA OPERACIÓN DEL INSTITUTO.

CONCEPTO	2024	2023
ALMACENES	0.00	0.00
TOTAL	0.00	0.00

**INVERSIONES FINANCIERAS A LARGO PLAZO**

CONCEPTO	2024	2023
NADA QUE INFORMAR	0.00	0.00
TOTAL	0.00	0.00

**DERECHOS A RECIBIR EFECTIVO O EQUIVALENTES A LARGO PLAZO**

CONCEPTO	2024	2023
NADA QUE INFORMAR	0.00	0.00
TOTAL	0.00	0.00

**BIENES INMUEBLES, INFRAESTRUCTURA Y CONSTRUCCIONES EN PROCESO**

EN ESTE RUBRO SE ENCUENTRAN REGISTRADOS LOS VALORES DE LOS TERRENOS Y EDIFICIOS PROPIEDAD DEL INSTITUTO. SE INCLUYE EL REGISTRO DE LA DEPRECIACIÓN DEL EJERCICIO 2023, ASÍ COMO LA QUE CORRESPONDE AL MES DE MAYO DE 2024, REALIZANDO EL CÁLCULO DE LA MISMA DE CONFORMIDAD CON LO EMITIDO POR EL CONSEJO NACIONAL DE ARMONIZACIÓN CONTABLE (CONAC), ASÍ COMO EN LA LEY GENERAL DE CONTABILIDAD GUBERNAMENTAL. LA DEPRECIACIÓN DEL MES QUE SE REPORTA ES POR UN IMPORTE DE \$300,403.22 (TRESCIENTOS MIL CUATROCIENTOS TRES PESOS 22/100 M.N.).

EL MONTO DE BIENES INMUEBLES ASCIENDE A LA CANTIDAD DE \$171,730,818.86 (CIENTO SETENTA Y UN MILLONES SETECIENTOS TREINTA MIL OCHOCIENTOS DIECIOCHO PESOS 86/100 M.N.).

LA DEPRECIACIÓN ACUMULADA DE EDIFICIOS ASCIENDE A LA CANTIDAD DE \$28,838,710.41 (VEINTIOCHO MILLONES OCHOCIENTOS TREINTA Y OCHO MIL SETECIENTOS DIEZ PESOS 41/100 M.N.).

CONCEPTO	2024	2023
TERRENOS	99,634,042.82	99,634,042.82
EDIFICIOS	72,096,776.04	72,096,776.04
DEPRECIACIÓN DE EDIFICIOS	- 28,838,710.41	- 27,336,694.26
VALOR NETO	142,892,108.45	144,394,124.60

INSTITUTO DE CAPACITACIÓN PARA EL  
TRABAJO DEL ESTADO DE PUEBLA

NOTAS A LOS ESTADOS FINANCIEROS  
AL 31 DE MAYO DE 2024

CIFRAS EN PESOS

**TASAS DE DEPRECIACIÓN**

CONCEPTO	DEPRECIACIÓN ANUAL%	VALOR ADQUISICIÓN	DEPR. ACUMULADA	VALOR EN LIBROS
TERRENOS	NA	99,634,042.82	0.00	99,634,042.82
DEPRECIACIÓN DE EDIFICIOS	5.0%	72,096,776.04	28,838,710.41	43,258,065.63

**BIENES MUEBLES**

EN ESTE RUBRO SE ENCUENTRAN REGISTRADOS LOS VALORES DE LOS BIENES MUEBLES, COMO SON MOBILIARIO Y EQUIPO DE OFICINA, EQUIPO DE CÓMPUTO, MAQUINARIA, HERRAMIENTA Y VEHÍCULOS ENTRE OTROS, Y PARA CUMPLIR CON LA ACTIVIDAD PROPIA DEL INSTITUTO MAQUINARIA DE DIFERENTES TIPOS; ASÍ COMO TAMBIÉN LAS ADQUISICIONES DE EQUIPO PARA LAS UNIDADES DE CAPACITACIÓN. LA DEPRECIACIÓN ACUMULADA CORRESPONDIENTE AL EJERCICIO 2023 ES POR UN IMPORTE DE \$43,123,458.53. LA CORRESPONDIENTE AL PERIODO DE MAYO DE 2024, SE REALIZA EL CÁLCULO UTILIZANDO LA GUÍA DE VIDA ÚTIL EMITIDA POR EL CONSEJO NACIONAL DE ARMONIZACIÓN CONTABLE (CONAC), POR UN IMPORTE DE \$50,525.38 (CINCUENTA MIL QUINIENTOS VEINTICINCO PESOS 38/100 M.N.). LA DEPRECIACIÓN ACUMULADA DE BIENES MUEBLES REFLEJADA EN LA BALANZA AL 31 DE MAYO 2024 ASCIENDE A LA CANTIDAD DE \$42,638,369.92 (CUARENTA Y DOS MILLONES SEISCIENTOS TREINTA Y OCHO MIL TRESCIENTOS SESENTA Y NUEVE PESOS 92/100 M.N.). EN EL MES DE ABRIL SE DAN DE BAJA 3 VEHICULOS SINIESTRADOS EN AÑOS ANTERIORES.

**PORCENTAJES DE DEPRECIACIÓN:**

CONCEPTO	% DE DEPREC. ANUAL	VALOR ADQUISICIÓN	DEPR. ACUMULADA	VALOR EN LIBROS
MUEBLES DE OFICINA Y ESTANTERÍA	10	1,925,009.06	1,764,402.78	160,606.28
MUEBLES, EXCEPTO DE OFICINA Y	10	359,158.92	332,689.54	26,469.38
EQUIPO DE CÓMPUTO Y DE TECNOLOGÍAS DE	33	11,041,557.15	11,041,557.15	0.00
OTROS MOBILIARIOS Y EQUIPOS DE	10	2,456,476.27	2,072,351.68	384,124.59
EQUIPOS Y APARATOS AUDIOVISUALES	33	155,449.16	155,449.16	0.00
CÁMARAS FOTOGRAFICAS Y DE VIDEO	33	928,140.57	928,140.57	0.00
OTRO MOBILIARIO Y EQUIPO EDUCACIONAL Y	20	11,094,147.47	11,094,147.47	0.00
EQUIPO MÉDICO Y DE LABORATORIO	20	479,361.88	479,361.88	0.00
VEHÍCULOS Y EQUIPO TERRESTRE,	20	9,128,804.43	9,128,804.43	0.00
MAQUINARIA Y EQUIPO AGROPECUARIO	10	395,373.76	395,279.34	94.42
MAQUINARIA Y EQUIPO INDUSTRIAL	10	1,802,890.46	1,728,543.86	74,346.60
SISTEMAS DE AIRE ACONDICIONADO,	10	12,760.00	12,760.00	0.00
EQUIPO DE COMUNICACIÓN Y	10	369,298.76	369,298.76	0.00
EQUIPOS DE GENERACIÓN ELÉCTRICA,	10	287,495.43	278,663.14	8,832.29
HERRAMIENTAS Y MÁQUINAS-HERRAMIENTA	10	2,776,881.93	2,463,386.71	313,495.22
MAQUINARIA Y EQUIPO DIVERSO	10	408,555.15	393,533.45	15,021.70
SUMAS:		43,621,360.40	42,638,369.92	982,990.48

NOTA: \*DE ACUERDO A LAS CARACTERÍSTICAS DE LOS BIENES DE REFERENCIA EN GUÍA DE PARÁMETROS DE VIDA ÚTIL.

**ACTIVOS INTANGIBLES**

EL RUBRO DE ACTIVOS INTANGIBLES CORRESPONDE A SOFTWARE, MONTO QUE ASCIENDE A \$92,910.00 (NOVENTA Y DOS MIL NOVECIENTOS DIEZ PESOS 00/100 M. N.).

INSTITUTO DE CAPACITACIÓN PARA EL  
TRABAJO DEL ESTADO DE PUEBLA

NOTAS A LOS ESTADOS FINANCIEROS  
AL 31 DE MAYO DE 2024

CIFRAS EN PESOS

CONCEPTO	2024	2023
1) LICENCIAMIENTO NSARCII	58,000.00	58,000.00
2) LICENCIA P/INSTALACIÓN LOCAL SIEMENS STEO 7	34,910.00	34,910.00
TOTAL	92,910.00	92,910.00

SE HACE LA ACLARACIÓN SOBRE EL INTANGIBLE NÚMERO 1): PARA TENER DERECHO A SU UTILIZACIÓN, SE DEBE REALIZAR UN PAGO ANUAL.  
INTANGIBLE NÚMERO 2), ESTA LICENCIA SE ADQUIRIÓ EN 2013, EN UN SOLO PAGO.

PASIVO

CUENTAS POR PAGAR

EN EL CUADRO SIGUIENTE SE MUESTRAN LOS SALDOS AL 31 DE MAYO DE 2024. ESTE RUBRO REPRESENTA LOS PASIVOS QUE TIENE EL INSTITUTO Y REFLEJA PRINCIPALMENTE EL REGISTRO DE RETENCIONES DE LOS TRABAJADORES Y POR LOS SERVICIOS PRESTADOS POR CONCEPTO DE CURSOS IMPARTIDOS EN EL MES DE MAYO. EL RUBRO DE SERVICIOS PERSONALES POR PAGAR A CORTO PLAZO ASCIENDE A \$0.00.

EL CONCEPTO DE PROVEEDORES POR PAGAR A CORTO PLAZO REFLEJA LA CANTIDAD DE INTERESES GENERADOS EN CUENTAS BANCARIAS DE RECURSO FEDERAL Y ESTATAL, IMPORTE QUE ASCIENDE A \$336.89 (TRESCIENTOS TREINTA Y SEIS PESOS 89/100 M.N.).

LAS RETENCIONES Y CONTRIBUCIONES POR PAGAR A CORTO PLAZO REPRESENTA EL MONTO DE LAS RETENCIONES A PERSONAL DEL INSTITUTO Y PROVEEDORES DE BIENES, LAS RETENCIONES SOBRE LAS REMUNERACIONES REALIZADAS AL PERSONAL, SE DEBE PRINCIPALMENTE A ISR E ISSSTEP, SU IMPORTE ASCIENDE A \$1,037,797.11 (UN MILLON TREINTA Y SIETE MIL SETECIENTOS NOVENTA Y SIETE PESOS 11/100 M.N.).  
OTRAS CUENTAS POR PAGAR A CORTO PLAZO, ASCIENDE A LA CANTIDAD DE \$215,633.69 (DOSCIENTOS QUINCE MIL SEISCIENTOS TREINTA Y TRES PESOS 69/100 M.N.).

CONCEPTO	2024				TOTAL	2023 TOTAL
	HASTA 90 DIAS	HASTA 180 DIAS	HASTA 365 DIAS	MAS DE 365 DIAS		
SERV. PERS. POR PAGAR A CORTO PLAZO	0.00	0.00	0.00	0.00	0.00	4,461,030.00
PROVEEDORES POR PAGAR A CORTO PLAZO	336.89	0.00	0.00	0.00	336.89	3,256,663.12
RETENC. Y CONTRIBU. X PAGAR A CORTO PLAZO	1,037,797.11	0.00	0.00	0.00	1,037,797.11	2,969,701.65
OTRAS CTAS POR PAGAR A CORTO PLAZO	0.00	0.00	215,633.69	0.00	215,633.69	139,888.35
TOTAL	1,038,134.00	0.00	215,633.69	0.00	1,253,767.69	10,827,283.12

INSTITUTO DE CAPACITACIÓN PARA EL  
TRABAJO DEL ESTADO DE PUEBLA

NOTAS A LOS ESTADOS FINANCIEROS  
AL 31 DE MAYO DE 2024

CIFRAS EN PESOS

RELACIONES DE ACREEDORES DE MAYO 2024

NOMBRE	SALDO	TOTALES
PASIVO:		1,253,767.69
PROVEEDORES POR PAGAR A CORTO PLAZO		336.89
INTERESES GENERADOS (FEDERAL Y ESTATAL)	336.89	
RETENCIONES Y CONTRIBUCIONES POR PAGAR		1,037,797.11
ISPT ADMINISTRATIVO	826,494.57	
RETENCIONES DE ISR POR HONORARIOS	122,198.26	
5 AL MILLAR	0.00	
ISR LAUDOS	89,104.28	
OTRAS CUENTAS POR PAGAR (CHEQUES CANCELADOS NO COBRADOS)		215,633.69
JOSE ALBERTO RODRIGUEZ Y BAZAN	36,253.56	
JHON HERRERA TORRES	3,863.23	
LILIANA ENRIQUEZ GARCIA	5,761.37	
ANTHONY JONATAN MARTINEZ HUERTA	2,727.78	
SALOME NOHEMI MENDOZA PEREZ	9,000.92	
NANCY ZAVALA TERREROS	3,173.17	
EMMANUEL CARRERA DE LEON	3,537.47	
FEDERICO MENDEZ DIAZ	21,736.37	
NOE RAFAEL FLORES LOPEZ	8,881.76	
ABUNDIO CARLOS OLOARTE GONZALEZ	7,714.22	
LUISA MARTINEZ VEGA	8,377.56	
MA DEL CARMEN APANGO JIMENEZ	4,182.42	
ROSARIO FOSADO ANIMAS	1,774.36	
JOSE ALBERTO AVENDAÑO	10,222.09	
CRISTOPHER VILLARON PEREZ	9,434.84	
MARIA ELVIRA CASTILLO SPINDOLA	10,910.89	
ARIANA GUADALUPE VILLAFUERTE HERNANDEZ	14,866.90	
NESTOR FERNANDO SANCHEZ LUNA	16,413.01	
GABRIEL EPIGMENTIO OSORIO VELEZ	11,862.14	
VICTOR HUGO GONZALEZ PEREZ	8,842.21	
ANTONIO MENDEZ FUENTES	2,855.88	
CARLOS ARTURO SERRANO AMIEVA	710.70	
JOSE LUIS MARTINEZ CONTRERAS	1,988.77	

INSTITUTO DE CAPACITACIÓN PARA EL  
TRABAJO DEL ESTADO DE PUEBLA

NOTAS A LOS ESTADOS FINANCIEROS  
AL 31 DE MAYO DE 2024

CIFRAS EN PESOS

BERENICE GONZALEZ GARCIA	1,828.53	
MARIA DEL PILAR RIVERA MUÑOZ	7,335.10	
MIGUEL ANGEL TEJEDA MOSQUEDA	1,378.44	
TOTAL:	1,253,767.69	

FONDOS Y BIENES DE TERCEROS EN GARANTÍA Y/O ADMINISTRACIÓN (A CORTO Y LARGO PLAZO):

CONCEPTO	2024	2023
NADA QUE INFORMAR	0.00	0.00
TOTAL	0.00	0.00

PASIVOS DIFERIDOS:

CONCEPTO	2024
A CORTO PLAZO	0.00
A LARGO PLAZO	0.00
TOTAL	0.00

OTROS PASIVOS:

CONCEPTO	2024	2023
NADA QUE INFORMAR	0.00	0.00
TOTAL	0.00	0.00

III) NOTAS AL ESTADO DE VARIACIONES EN EL PATRIMONIO  
PATRIMONIO

DE CONFORMIDAD AL CAPÍTULO IV DEL PATRIMONIO ARTÍCULO 21 DEL DECRETO DEL H. CONGRESO DEL ESTADO MEDIANTE EL CUAL SE CREA EL INSTITUTO DE CAPACITACIÓN PARA EL TRABAJO DEL ESTADO DE PUEBLA QUE A LA LETRA DICE:

I.- LAS APORTACIONES, PARTICIPACIONES, SUBSIDIOS Y APOYOS QUE LE OTORGUEN LOS GOBIERNOS FEDERAL, ESTATAL Y MUNICIPAL, ASÍ COMO LOS SECTORES PRODUCTIVOS DE BIENES Y SERVICIOS, PRIVADO Y SOCIAL:

II.- LOS BIENES MUEBLES E INMUEBLES QUE ADQUIERA POR CUALQUIER TÍTULO LEGAL PARA EL CUMPLIMIENTO DE SU OBJETO; Y

III.- LAS UTILIDADES, INTERESES, DIVIDENDOS, RENDIMIENTOS Y, EN GENERAL, LOS BIENES, DERECHOS Y DEMÁS INGRESOS QUE ADQUIERA POR CUALQUIER CONCEPTO O TÍTULO LEGAL.  
EN TÉRMINOS GENERALES, LAS VARIACIONES AL ESTADO DE LA HACIENDA PÚBLICA/PATRIMONIO SE HAN GENERADO POR LOS MOVIMIENTOS REFLEJADOS EN EL ESTADO DE ACTIVIDADES, ADQUISICIÓN DE BIENES MUEBLES, ES DECIR, POR LAS ACTIVIDADES PROPIAS DEL INSTITUTO.

INSTITUTO DE CAPACITACIÓN PARA EL  
TRABAJO DEL ESTADO DE PUEBLA

NOTAS A LOS ESTADOS FINANCIEROS  
AL 31 DE MAYO DE 2024

CIFRAS EN PESOS

LA CUENTA DE PATRIMONIO PRESENTÓ LOS SIGUIENTES SALDOS:

CONCEPTO	2024	2023
HACIENDA PÚBLICA/PATRIMONIO	165,348,798.07	169,043,900.75
TOTAL	165,348,798.07	169,043,900.75

PATRIMONIO CONTRIBUIDO:

CONCEPTO	2024	2023
APORTACIONES	110,336,485.50	110,336,485.50
TOTAL	110,336,485.50	110,336,485.50

PATRIMONIO GENERADO:

CONCEPTO	2024	2023
PATRIMONIO GENERADO EJ. ANTERIOR	58,707,415.25	44,845,530.79
PATRIMONIO GENERADO DEL EJERCICIO	-3,695,102.68	13,861,884.46
TOTAL	55,012,312.57	58,707,415.25

INSTITUTO DE CAPACITACIÓN PARA EL  
TRABAJO DEL ESTADO DE PUEBLA

NOTAS A LOS ESTADOS FINANCIEROS  
AL 31 DE MAYO DE 2024

CIFRAS EN PESOS

IV) NOTAS AL ESTADO DE FLUJOS DE EFECTIVO

**EFFECTIVO Y EQUIVALENTES**

EL SALDO FINAL QUE FIGURA EN LA ÚLTIMA PARTE DEL ESTADO DE FLUJOS DE EFECTIVO DEL 01 DE ENERO AL 31 DE MAYO 2024, ES POR UN IMPORTE DE \$22,634,556.83 (VEINTIDOS MILLONES SEISCIENTOS TREINTA Y CUATRO MIL QUINIENTOS CINCUENTA Y SEIS PESOS 83/100 M.N.).

CONCEPTO	2024	2023
EFFECTIVO	0.0	0.0
BANCOS/TESORERÍA	22,634,556.83	33,798,991.40
BANCOS/DEPENDENCIAS Y OTROS	0.0	0.0
INVERSIONES TEMPORALES (HASTA 3 MESES)	0.0	0.0
FONDO CON AFECTACIÓN ESPECÍFICA	0.0	0.0
DEPÓSITOS DE FONDOS DE TERCEROS EN GARANTÍA Y/O	0.0	0.0
OTROS EFECTIVOS Y EQUIVALENTES	0.0	0.0
TOTAL, DE EFECTIVO Y EQUIVALENTES	22,634,556.83	33,798,991.40

ADQUISICIONES DE ACTIVIDADES DE INVERSIÓN EFECTIVAMENTE PAGADAS

CONCEPTO	2024	2023
BIENES INMUEBLES, INFRAESTRUCTURA:	0.00	0.00
TERRENOS	0.00	0.00
VIVIENDAS	0.00	0.00
EDIFICIOS NO HABITACIONALES	0.00	0.00
INFRAESTRUCTURA	0.00	0.00
CONSTR. EN PROCESO EN BIENES DE DOMINIO PÚBLICO	0.00	0.00
CONSTRUCCIONES EN PROCESO EN BIENES PROPIOS	0.00	0.00
OTROS BIENES INMUEBLES	0.00	0.00

CONCEPTO	2024	2023
BIENES MUEBLES:	0.00	0.00
MOBILIARIO Y EQUIPO DE ADMINISTRACIÓN	0.00	0.00
MOBILIARIO Y EQUIPO EDUCACIONAL Y RECREATIVO	0.00	0.00
EQUIPO E INSTRUMENTAL MÉDICO Y DE LABORATORIO	0.00	0.00
VEHÍCULOS Y EQUIPO DE TRANSPORTE	0.00	0.00
EQUIPO DE DEFENSA Y SEGURIDAD	0.00	0.00
MAQUINARIA, OTROS EQUIPOS Y HERRAMIENTAS	0.00	0.00
OTRAS INVERSIONES	0.00	0.00
TOTAL:	0.00	0.00

INSTITUTO DE CAPACITACIÓN PARA EL  
TRABAJO DEL ESTADO DE PUEBLA

NOTAS A LOS ESTADOS FINANCIEROS  
AL 31 DE MAYO DE 2024

CIFRAS EN PESOS

CONCILIACION DE FLUJOS DE EFECTIVO NETOS

CONCEPTO	2024	2023
RESULTADOS DEL EJERCICIO AHORRO/DESAHORRO	16,923,458.08	16,029,252.77
MOV. DE PARTIDAS (O RUBROS) QUE NO AFECTAN SALDO:	1,753,983.54	11,802,508.16
Depreciación	1,753,983.54	4,312,305.49
Amortización	0.00	0.00
Incrementos en las provisiones	0.00	0.00
Incremento en cuentas por cobrar	0.00	0.00
Ingresos: Recaudado menos devengado	0.00	-350,200.00
Egresos: Devengado menos pagado	0.00	7,840,402.67
FLUJOS DE EFECTIVO NETOS DE LAS ACTIVIDADES DE OPERACIÓN	18,677,441.62	27,831,760.93

CONCILIACIÓN ENTRE LOS INGRESOS PRESUPUESTARIOS Y CONTABLES, ASÍ  
COMO ENTRE LOS EGRESOS PRESUPUESTARIOS Y LOS GASTOS CONTABLES.

1. INGRESOS PRESUPUESTARIOS		74,973,624.66
2. MÁS INGRESOS CONTABLES NO PRESUPUESTARIOS		0.0
INGRESOS FINANCIEROS	0.0	
INCREMENTO POR VARIACIÓN DE INVENTARIOS	0.0	
DISMINUCIÓN DEL EXCESO DE ESTIMACIONES POR PÉRDIDA O DETERIORO U OBSOLESCENCIA	0.0	
DISMINUCIÓN DEL EXCESO DE PROVISIONES	0.0	
OTROS INGRESOS Y BENEFICIOS VARIOS	0.0	
OTROS INGRESOS CONTABLES NO PRESUPUESTARIOS	0.0	
3. MENOS INGRESOS PRESUPUESTARIOS NO CONTABLES		0.0
PRODUCTOS DE CAPITAL	0.0	
APROVECHAMIENTOS DE CAPITAL	0.0	
INGRESOS DERIVADOS DE FINANCIAMIENTOS	0.0	
OTROS INGRESOS PRESUPUESTARIOS NO CONTABLES	0.0	
4. INGRESOS CONTABLES (4 = 1 + 2 - 3)		74,973,624.66

INSTITUTO DE CAPACITACIÓN PARA EL  
TRABAJO DEL ESTADO DE PUEBLA

NOTAS A LOS ESTADOS FINANCIEROS  
AL 31 DE MAYO DE 2024

CIFRAS EN PESOS

1. TOTAL DE EGRESOS (PRESUPUESTARIOS)		56,296,183.04
2. MENOS EGRESOS PRESUPUESTARIOS NO CONTABLES		
MATERIALES Y SUMINISTROS	0.0	0.0
MOBILIARIO Y EQUIPO DE ADMINISTRACIÓN	0.0	
MOBILIARIO Y EQUIPO EDUCACIONAL Y RECREATIVO	0.0	
EQUIPO E INSTRUMENTAL MÉDICO Y DE LABORATORIO	0.0	
VEHÍCULOS Y EQUIPO DE TRANSPORTE	0.0	
EQUIPO DE DEFENSA Y SEGURIDAD	0.0	
MAQUINARIA, OTROS EQUIPOS Y HERRAMIENTAS	0.0	
ACTIVOS BIOLÓGICOS	0.0	
BIENES INMUEBLES	0.0	
ACTIVOS INTANGIBLES	0.0	
OBRA PÚBLICA EN BIENES PROPIOS	0.0	
ACCIONES Y PARTICIPACIONES DE CAPITAL	0.0	
COMPRA DE TÍTULOS Y VALORES	0.0	
INVERSIONES EN FIDEICOMISOS, MANDATOS Y OTROS ANÁLOGOS	0.0	
PROVISIONES PARA CONTINGENCIAS Y OTRAS EROGACIONES ESPECIALES	0.0	
AMORTIZACIÓN DE LA DEUDA PÚBLICA	0.0	
ADEUDOS DE EJERCICIOS FISCALES ANTERIORES (ADEFAS)	0.0	
OTROS EGRESOS PRESUPUESTALES NO CONTABLES	0.0	
3. MÁS GASTO CONTABLES NO PRESUPUESTALES		1,753,983.54
ESTIMACIONES, DEPRECIACIONES, DETERIOROS, OBSOLESCENCIA Y AMORTIZACIONES	1,753,983.54	
PROVISIONES	0.0	
DISMINUCIÓN DE INVENTARIOS	0.0	
AUMENTO POR INSUFICIENCIA DE ESTIMACIONES POR PÉRDIDA O DETERIORO U OBSOLESCENCIA	0.0	
AUMENTO POR INSUFICIENCIA DE PROVISIONES	0.0	
OTROS GASTOS	0.0	
OTROS GASTOS CONTABLES NO PRESUPUESTALES	0.0	
4. TOTAL DE GASTO CONTABLE (4 = 1 - 2 + 3)		58,050,166.58

c) NOTAS DE MEMORIA (CUENTAS DE ORDEN)

CUENTAS DE ORDEN CONTABLES Y PRESUPUESTARIO

DE CONFORMIDAD CON LO QUE DEFINE EL CONSEJO DE ARMONIZACIÓN CONTABLE (EN LO SUCESIVO CONAC) EN EL ACUERDO APROBADO EL 06 DE OCTUBRE DE 2014. LAS CUENTAS DE ORDEN SE UTILIZAN PARA REGISTRAR MOVIMIENTOS DE VALORES QUE NO AFECTEN O MODIFIQUEN EL BALANCE DEL ENTE CONTABLE. SIN EMBARGO, SU INCORPORACIÓN EN LIBROS ES NECESARIA CON FINES DE RECORDATORIO CONTABLE, DE CONTROL Y EN GENERAL

INSTITUTO DE CAPACITACIÓN PARA EL  
TRABAJO DEL ESTADO DE PUEBLA

NOTAS A LOS ESTADOS FINANCIEROS  
AL 31 DE MAYO DE 2024

CIFRAS EN PESOS

SOBRE LOS ASPECTOS ADMINISTRATIVOS, O BIEN PARA CONSIGNAR SUS DERECHOS O RESPONSABILIDADES CONTINGENTES QUE PUEDAN O NO PRESENTARSE EN EL FUTURO.

**CUENTAS DE ORDEN CONTABLES:**

EL RUBRO RECURSOS OPD'S COMPRENDE EL SALDO DEL IMPORTE CAPTADO DE ENERO A MAYO, POR LA SECRETARÍA DE PLANEACIÓN Y FINANZAS POR CONCEPTO DE CURSOS REGULARES CON UN IMPORTE DE \$2,361,365.00; DURANTE LOS EJERCICIOS ANTERIORES AL ACTUAL SE TIENE CONOCIMIENTO DE DIFERENTES DEMANDAS LABORALES, TANTO POR PERSONAL ADMINISTRATIVO COMO DE INSTRUCTORES (PRESTADORES DE SERVICIOS EXTERNOS), POR LO QUE SE HA REALIZADO UNA ESTIMACIÓN RESPECTO A LA EROGACIÓN QUE SE TENDRÍA QUE REALIZAR EN CASO QUE LA AUTORIDAD COMPETENTE EN LA MATERIA, EMITIERA UN FALLO A FAVOR DEL PERSONAL ANTES MENCIONADO, POR LO TANTO, SE TIENE UN IMPORTE ESTIMADO DE 100 MILLONES DE PESOS MEXICANOS.

CONCEPTO	IMPORTE
RECURSOS OPD'S (CAPTACIÓN DE DERECHOS)	2,361,365.00
DEMANDAS LABORALES EN PROCESO	100,035,935.69

**CUENTAS DE ORDEN PRESUPUESTARIO:**

**CUENTAS DE INGRESOS:**

ACTUALMENTE EN LAS CUENTAS DE ORDEN PRESUPUESTARIAS SE ENCUENTRA EL REGISTRO DE LOS MOMENTOS CONTABLES POR CADA OPERACIÓN REALIZADA, YA SEA DE INGRESOS Y/O EGRESOS, CONFORME A LAS DISPOSICIONES VIGENTES EN EL CONAC.

CONFORME AL ARTÍCULO 38 DE LA LEY GENERAL DE CONTABILIDAD GUBERNAMENTAL Y LOS ACUERDOS EMITIDOS POR EL CONSEJO NACIONAL DE ARMONIZACIÓN CONTABLE; SE REGISTRAN LAS ETAPAS DEL PRESUPUESTO EN CUENTAS CONTABLES ESTABLECIDAS PARA TAL EFECTO, REFERENTE AL INGRESO: EL ESTIMADO, MODIFICADO, DEVENGADO Y RECAUDADO.

PARA EL EJERCICIO 2024 SE TIENE UN INGRESO ESTIMADO DE \$144,135,003.00 (CIENTO CUARENTA Y CUATRO MILLONES CIENTO TREINTA Y CINCO MIL TRES PESOS 00/100 M.N.); EN EL MES QUE SE REPORTA SE TIENE UN IMPORTE RECAUDADO DE \$53,157,060.34 (CINCuenta Y TRES MILLONES CIENTO CINCUENTA Y SIETE MIL SESENTA PESOS 34/100 M.N.).

CONCEPTO	IMPORTE
LEY DE INGRESOS ESTIMADA	144,135,003.00
LEY DE INGRESOS POR EJECUTAR	115,518,113.58
MODIFICACIONES A LA LEY DE INGRESOS ESTIMADA	46,356,735.24
LEY DE INGRESOS DEVENGADA	74,973,624.66
LEY DE INGRESOS RECAUDADA	74,973,624.66

**CUENTAS DE EGRESOS:**

PARA EL EJERCICIO 2024 SE TIENE UN PRESUPUESTO DE EGRESOS APROBADO DE \$144,135,003.00 (CIENTO CUARENTA Y CUATRO MILLONES CIENTO TREINTA Y CINCO MIL TRES PESOS 00/100 M.N.); PRESUPUESTO DE EGRESOS DEVENGADO \$41,808,405.55 (CUARENTA Y UN MILLONES OCHOCIENTOS OCHO MIL CUATROCIENTOS CINCO PESOS 55/100 M.N.); PRESUPUESTO DE EGRESOS PAGADO \$41,808,405.55 (CUARENTA Y UN MILLONES OCHOCIENTOS OCHO MIL CUATROCIENTOS CINCO PESOS 55/100 M.N.).

CONCEPTO	IMPORTE
PRESUPUESTO DE EGRESOS APROBADO	144,135,003.00
PRESUPUESTO DE EGRESOS POR EJERCER	130,711,462.24
MODIFICACIONES AL PRESUPUESTO DE EGRESOS APROBADO	46,356,735.24
PRESUPUESTO DE EGRESOS COMPROMETIDO	59,780,276.00

INSTITUTO DE CAPACITACIÓN PARA EL  
TRABAJO DEL ESTADO DE PUEBLA

NOTAS A LOS ESTADOS FINANCIEROS  
AL 31 DE MAYO DE 2024


CIFRAS EN PESOS

PRESUPUESTO DE EGRESOS DEVENGADO	56,296,183.04
PRESUPUESTO DE EGRESOS EJERCIDO	56,296,183.04
PRESUPUESTO DE EGRESOS PAGADO	56,296,183.04

EN EL MES DE ENERO SE HACE LA MODIFICACIÓN AL PRESUPUESTO DE INGRESOS Y EGRESOS: AMPLIACIÓN DE INGRESOS PROPIOS POR \$23,522,160, Y OTROS RECURSOS (OPDS DICIEMBRE 2023), POR \$500,940.00

"BAJO PROTESTA DE DECIR VERDAD DECLARAMOS QUE LOS ESTADOS FINANCIEROS Y SUS NOTAS, SON RAZONABLEMENTE CORRECTOS Y SON RESPONSABILIDAD DEL EMISOR".


RESPONSABLES



DAVID JONATHAN SALAZAR MENDIUCHÍA  
DIRECTOR GENERAL



JUAN CARLOS DE LA LUZ SÁNCHEZ  
DIRECTOR ADMINISTRATIVO



EDITH HERNÁNDEZ OLIVARES  
JEFA DEL DEPARTAMENTO DE  
RECURSOS FINANCIEROS

**INSTITUTO DE CAPACITACIÓN PARA EL TRABAJO  
DEL ESTADO DE PUEBLA  
RFC: ICT931118NQ1  
BALANZA DE COMPROBACIÓN DE MAYO 2024**

		SALDO ANT.:	CARGOS:	ABONOS:	SALDO:
1	ACTIVO	159,659,373.14	51,973,444.77	45,030,252.15	166,602,565.76
1.1	ACTIVO CIRCULANTE	15,340,435.61	51,973,444.77	44,679,323.55	22,634,556.83
1.1.1	EFFECTIVO Y EQUIVALENTES	15,340,435.61	30,050,433.08	22,756,311.86	22,634,556.83
1.1.1.1	BANCOS/TESORERÍA	15,340,435.61	30,050,433.08	22,756,311.86	22,634,556.83
1.1.1.1.1	DIRECCION GENERAL	15,336,450.61	28,865,127.09	21,568,505.87	22,633,071.83
1.1.1.1.1.1	BANCOMER	15,336,450.61	28,865,127.09	21,568,505.87	22,633,071.83
1.1.1.1.1.1.1	CHEQUES 0116417655 BANCOMER	8,703.09	4,856.03	5,503.33	8,055.79
1.1.1.1.1.1.1.1	CHEQUES 0116442250 BANCOMER NOMINA	450,957.91	6,870,196.89	6,878,646.52	442,508.28
1.1.1.1.1.1.1.1.1	BBVA 0116963048 CURSOS NO REGULARES	645,434.90	1,075,009.13	1,459,693.88	260,750.15
1.1.1.1.1.1.1.1.1.1	BBVA 0118576920 CENTRALIZADORA TARJETA	21,684.47	23,596.47	25,280.45	20,000.49
1.1.1.1.1.1.1.1.1.1.1	BBVA 0119285954 2022 OTROS INGRESOS	39,777.59	0.00	0.00	39,777.59
1.1.1.1.1.1.1.1.1.1.1.1	BBVA 0121915274 FEDERAL 2024	11,300,450.58	6,388,259.97	5,391,830.53	12,296,880.02
1.1.1.1.1.1.1.1.1.1.1.1.1	BBVA 0121915312 ESTATAL 2024	2,001,756.34	10,071,697.17	3,677,573.31	8,395,880.20
1.1.1.1.1.1.1.1.1.1.1.1.1.1	BBVA 0121915339 OPD'S 2024	867,685.73	4,431,511.43	4,129,977.85	1,169,219.31
1.1.1.1.1.1.1.1.1.1.1.1.1.1.1	UNIDADES DE CAPACITACION	3,985.00	1,185,305.99	1,187,805.99	1,485.00
1.1.1.1.1.1.1.1.1.1.1.1.1.1.1.1	HSBC	0.00	1,145,673.99	1,145,673.99	0.00
1.1.1.1.1.1.1.1.1.1.1.1.1.1.1.1.1	NOMINA HSBC 40389202374	0.00	1,145,673.99	1,145,673.99	0.00
1.1.1.1.1.1.1.1.1.1.1.1.1.1.1.1.1.1	HSBC	3,985.00	39,632.00	42,132.00	1,485.00
1.1.1.1.1.1.1.1.1.1.1.1.1.1.1.1.1.1.1	INGRESOS PROPIOS HSBC 4038920641	3,985.00	39,632.00	42,132.00	1,485.00
1.1.1.2	DERECHOS A RECIBIR EFFECTIVO O EQUIVALENTES	0.00	21,923,011.69	21,923,011.69	0.00
1.1.1.2.2	CUENTAS POR COBRAR A CORTO PLAZO	0.00	21,885,723.32	21,885,723.32	0.00
1.1.1.2.3	DEUDORES DIVERSOS POR COBRAR A CORTO PLAZO	0.00	37,288.37	37,288.37	0.00
1.2	ACTIVO NO CIRCULANTE	144,318,937.53	0.00	350,928.60	143,968,008.93
1.2.3	BIENES INMUEBLES, INFRAESTRUCTURA Y CONSTRUCCIONES EN PROCESO	171,730,818.86	0.00	0.00	171,730,818.86
1.2.3.1	TERRENOS	99,634,042.82	0.00	0.00	99,634,042.82
1.2.3.1.1	TERRENOS	99,634,042.82	0.00	0.00	99,634,042.82
1.2.3.3	EDIFICIOS NO HABITACIONALES	72,096,776.04	0.00	0.00	72,096,776.04
1.2.3.3.1	EDIFICIOS NO HABITACIONALES	72,096,776.04	0.00	0.00	72,096,776.04
1.2.4	BIENES MUEBLES	43,621,360.40	0.00	0.00	43,621,360.40
1.2.4.1	MOBILIARIO Y EQUIPO DE ADMINISTRACIÓN	15,782,201.40	0.00	0.00	15,782,201.40
1.2.4.1.1	MUEBLES DE OFICINA Y ESTANTERÍA	1,925,009.06	0.00	0.00	1,925,009.06
1.2.4.1.1.1	MUEBLES DE OFICINA Y ESTANTERÍA	1,925,009.06	0.00	0.00	1,925,009.06
1.2.4.1.1.1.1	MUEBLES, EXCEPTO DE OFICINA Y ESTANTERÍA	359,158.92	0.00	0.00	359,158.92
1.2.4.1.1.1.1.1	MUEBLES, EXCEPTO DE OFICINA Y ESTANTERÍA	359,158.92	0.00	0.00	359,158.92
1.2.4.1.1.1.1.1.1	EQUIPO DE CÓMPUTO Y DE TECNOLOGÍAS DE LA INFORMACIÓN	11,041,557.15	0.00	0.00	11,041,557.15
1.2.4.1.1.1.1.1.1.1	EQUIPO DE CÓMPUTO Y DE TECNOLOGÍAS DE LA INFORMACIÓN	11,041,557.15	0.00	0.00	11,041,557.15
1.2.4.1.9	OTROS MOBILIARIOS Y EQUIPOS DE ADMINISTRACIÓN	2,456,476.27	0.00	0.00	2,456,476.27
1.2.4.1.9.1	OTROS MOBILIARIOS Y EQUIPOS DE ADMINISTRACIÓN	2,456,476.27	0.00	0.00	2,456,476.27
1.2.4.2	MOBILIARIO Y EQUIPO EDUCACIONAL Y RECREATIVO	12,177,737.20	0.00	0.00	12,177,737.20
1.2.4.2.1	EQUIPOS Y APARATOS AUDIOVISUALES	155,449.16	0.00	0.00	155,449.16
1.2.4.2.1.1	EQUIPOS Y APARATOS AUDIOVISUALES	155,449.16	0.00	0.00	155,449.16
1.2.4.2.3	CÁMARAS FOTOGRAFICAS Y DE VIDEO	928,140.57	0.00	0.00	928,140.57
1.2.4.2.3.1	CÁMARAS FOTOGRAFICAS Y DE VIDEO	928,140.57	0.00	0.00	928,140.57
1.2.4.2.9	OTRO MOBILIARIO Y EQUIPO EDUCACIONAL Y RECREATIVO	11,094,147.47	0.00	0.00	11,094,147.47
1.2.4.2.9.1	OTRO MOBILIARIO Y EQUIPO EDUCACIONAL Y RECREATIVO	11,094,147.47	0.00	0.00	11,094,147.47
1.2.4.3	EQUIPO E INSTRUMENTAL MÉDICO Y DE LABORATORIO	479,361.88	0.00	0.00	479,361.88
1.2.4.3.1	EQUIPO MÉDICO Y DE LABORATORIO	479,361.88	0.00	0.00	479,361.88
1.2.4.3.1.1	EQUIPO MÉDICO Y DE LABORATORIO	479,361.88	0.00	0.00	479,361.88
1.2.4.4	VEHÍCULOS Y EQUIPO DE TRANSPORTE	9,128,804.43	0.00	0.00	9,128,804.43
1.2.4.4.1	AUTOMÓVILES Y EQUIPO TERRESTRE	9,128,804.43	0.00	0.00	9,128,804.43
1.2.4.4.1.1	VEHÍCULOS Y EQUIPO TERRESTRE, DESTINADOS A SERVICIOS PÚBLICOS Y A LA OPERACIÓN DE PROGRAMAS PÚBLICOS	9,128,804.43	0.00	0.00	9,128,804.43
1.2.4.6	MAQUINARIA, OTROS EQUIPOS Y HERRAMIENTAS	6,053,255.49	0.00	0.00	6,053,255.49
1.2.4.6.1	MAQUINARIA Y EQUIPO AGROPECUARIO	395,373.76	0.00	0.00	395,373.76
1.2.4.6.1.1	MAQUINARIA Y EQUIPO AGROPECUARIO	395,373.76	0.00	0.00	395,373.76
1.2.4.6.2	MAQUINARIA Y EQUIPO INDUSTRIAL	1,802,890.46	0.00	0.00	1,802,890.46
1.2.4.6.2.1	MAQUINARIA Y EQUIPO INDUSTRIAL	1,802,890.46	0.00	0.00	1,802,890.46
1.2.4.6.4	SISTEMAS DE AIRE ACONDICIONADO, CALEFACCIÓN Y DE REFRIGERACIÓN INDUSTRIAL Y COMERCIAL	12,760.00	0.00	0.00	12,760.00
1.2.4.6.4.1	SISTEMAS DE AIRE ACONDICIONADO, CALEFACCIÓN Y DE REFRIGERACIÓN INDUSTRIAL Y COMERCIAL	12,760.00	0.00	0.00	12,760.00
1.2.4.6.5	EQUIPO DE COMUNICACIÓN Y TELECOMUNICACIÓN	369,298.76	0.00	0.00	369,298.76
1.2.4.6.5.1	EQUIPO DE COMUNICACIÓN Y TELECOMUNICACIÓN	369,298.76	0.00	0.00	369,298.76
1.2.4.6.6	EQUIPOS DE GENERACIÓN ELÉCTRICA,	0.00	0.00	0.00	0.00

**BALANZA DE COMPROBACIÓN DE MAYO 2024**

	SALDO ANT.:	CARGOS:	ABONOS:	SALDO:	
1.2.4.6.6.1	APARATOS Y ACCESORIOS ELÉCTRICOS EQUIPOS DE GENERACIÓN ELÉCTRICA,	287,495.43	0.00	0.00	287,495.43
1.2.4.6.7	APARATOS Y ACCESORIOS ELÉCTRICOS	287,495.43	0.00	0.00	287,495.43
1.2.4.6.7.1	HERRAMIENTAS Y MÁQUINAS-HERRAMIENTA	2,776,881.93	0.00	0.00	2,776,881.93
1.2.4.6.9	HERRAMIENTAS Y MÁQUINAS-HERRAMIENTA	2,776,881.93	0.00	0.00	2,776,881.93
1.2.4.6.9.5	OTROS EQUIPOS	408,555.15	0.00	0.00	408,555.15
1.2.5	MAQUINARIA Y EQUIPO DIVERSO	408,555.15	0.00	0.00	408,555.15
1.2.5.1	ACTIVOS INTANGIBLES	92,910.00	0.00	0.00	92,910.00
1.2.5.1.1	SOFTWARE	92,910.00	0.00	0.00	92,910.00
1.2.6	SOFTWARE	92,910.00	0.00	0.00	92,910.00
1.2.6.1	DEPRECIACIÓN, DETERIORO Y AMORTIZACIÓN ACUMULADA DE BIENES	71,126,151.73	0.00	350,928.60	71,477,080.33
1.2.6.1.2	DEPRECIACIÓN ACUMULADA DE BIENES INMUEBLES	28,538,307.19	0.00	300,403.22	28,838,710.41
1.2.6.3	DEPRECIACIÓN ACUMULADA DE EDIFICIOS NO RESIDENCIALES	28,538,307.19	0.00	300,403.22	28,838,710.41
1.2.6.3.1	DEPRECIACIÓN ACUMULADA DE BIENES MUEBLES	42,587,844.54	0.00	50,525.38	42,638,369.92
1.2.6.3.1.1	DEPRECIACIÓN ACUMULADA DE MOBILIARIO Y EQUIPO DE ADMINISTRACIÓN	15,177,157.74	0.00	33,843.41	15,211,001.15
1.2.6.3.1.2	MUEBLES DE OFICINA Y ESTANTERÍA	1,750,201.33	0.00	14,201.45	1,764,402.78
1.2.6.3.1.3	MUEBLES EXCEPTO DE OFICINA Y ESTANTERÍA	330,394.31	0.00	2,295.23	332,689.54
1.2.6.3.1.4	EQUIPO DE CÓMPUTO Y DE TECNOLOGÍA DE LA INFORMACIÓN	11,041,557.15	0.00	0.00	11,041,557.15
1.2.6.3.2	OTROS MOBILIARIOS Y EQUIPOS DE ADMINISTRACIÓN	2,055,004.95	0.00	17,346.73	2,072,351.68
1.2.6.3.2.1	DEPRECIACIÓN ACUMULADA DE MOBILIARIO Y EQUIPO EDUCACIONAL Y RECREATIVO	12,177,737.20	0.00	0.00	12,177,737.20
1.2.6.3.2.3	EQUIPOS Y APARATOS AUDIOVISUALES	155,449.16	0.00	0.00	155,449.16
1.2.6.3.2.4	CÁMARAS FOTOGRAFICAS Y DE VIDEO	928,140.57	0.00	0.00	928,140.57
1.2.6.3.3	OTRO MOBILIARIO Y EQUIPO EDUCACIONAL Y RECREATIVO	11,094,147.47	0.00	0.00	11,094,147.47
1.2.6.3.3.1	DEPRECIACIÓN ACUMULADA DE EQUIPO E INSTRUMENTAL MÉDICO Y DE LABORATORIO	479,361.88	0.00	0.00	479,361.88
1.2.6.3.4	EQUIPO MEDICO Y DE LABORATORIO	479,361.88	0.00	0.00	479,361.88
1.2.6.3.4.1	DEPRECIACIÓN ACUMULADA DE EQUIPO DE TRANSPORTE	9,128,804.43	0.00	0.00	9,128,804.43
1.2.6.3.6	VEHÍCULOS Y EQUIPO TERRESTRE	9,128,804.43	0.00	0.00	9,128,804.43
1.2.6.3.6.1	DEPRECIACIÓN ACUMULADA DE MAQUINARIA, OTRO EQUIPO Y HERRAMIENTAS	5,624,783.29	0.00	16,681.97	5,641,465.26
1.2.6.3.6.2	MAQUINARIA Y EQUIPO AGROPECUARIO	395,232.14	0.00	47.20	395,279.34
1.2.6.3.6.4	MAQUINARIA Y EQUIPO INDUSTRIAL	1,726,585.96	0.00	1,957.90	1,728,543.86
1.2.6.3.6.5	SISTEMA DE AIRE ACONDICIONADO, CALEFACCIÓN Y DE REFRIGERACIÓN	12,760.00	0.00	0.00	12,760.00
1.2.6.3.6.6	EQUIPO COMUNICACIÓN Y TELECOMUNICACIÓN	369,298.76	0.00	0.00	369,298.76
1.2.6.3.6.7	EQUIPO GENERACIÓN ELÉCTRICA, APARATOS Y ACCESORIOS ELÉCTRICOS	277,262.64	0.00	1,400.50	278,663.14
1.2.6.3.6.8	HERRAMIENTAS Y MÁQUINAS - HERRAMIENTAS	2,451,230.98	0.00	12,155.73	2,463,386.71
2	OTROS EQUIPOS	392,412.81	0.00	1,120.64	393,533.45
2.1	PASIVO	1,287,503.84	16,457,871.79	16,424,135.64	1,253,767.69
2.1.1	PASIVO CIRCULANTE	1,287,503.84	16,457,871.79	16,424,135.64	1,253,767.69
2.1.1.1	CUENTAS POR PAGAR A CORTO PLAZO	1,287,503.84	16,457,871.79	16,424,135.64	1,253,767.69
2.1.1.1.1	SERVICIOS PERSONALES POR PAGAR A CORTO PLAZO	0.00	6,537,590.35	6,537,590.35	0.00
2.1.1.1.2	PROVEEDORES POR PAGAR A CORTO PLAZO	189.09	8,306,057.74	8,306,205.54	336.89
2.1.1.1.7	RETENCIONES Y CONTRIBUCIONES POR PAGAR A CORTO PLAZO	1,064,160.29	1,606,702.93	1,580,339.75	1,037,797.11
2.1.1.1.7.1	ISPT ADMINISTRATIVO	937,275.84	937,275.84	915,598.85	915,598.85
2.1.1.1.7.2	RETENCION DE ISR POR HONORARIOS	125,395.46	125,017.76	121,820.56	122,198.26
2.1.1.1.7.2.1	RETENCION ISR HONORARIOS FEDERAL	71,925.21	71,925.21	70,996.75	70,996.75
2.1.1.1.7.2.2	RETENCION ISR HONORARIOS ESTATAL	47,440.28	47,440.28	51,167.03	51,167.03
2.1.1.1.7.2.4	RETENCION ISR PROVEEDORES	6,029.97	5,652.27	-343.22	34.48
2.1.1.1.7.3	ISSSTEP RET. A EMPLEADOS	0.00	541,415.82	541,415.82	0.00
2.1.1.1.7.5	5 AL MILLAR	1,488.99	2,993.51	1,504.52	0.00
2.1.1.1.9	OTRAS CUENTAS POR PAGAR A CORTO PLAZO	223,154.46	7,520.77	0.00	215,633.69
2.1.1.9.9	OTRAS CUENTAS POR PAGAR A CORTO PLAZO	223,154.46	7,520.77	0.00	215,633.69
3	HACIENDA PÚBLICA/PATRIMONIO	148,426,269.45	0.00	-929.46	148,425,339.99
3.1	HACIENDA PÚBLICA/PATRIMONIO CONTRIBUIDO	110,336,485.50	0.00	0.00	110,336,485.50
3.1.1	APORTACIONES	110,336,485.50	0.00	0.00	110,336,485.50
3.1.1.1	APORTACIONES	110,336,485.50	0.00	0.00	110,336,485.50
3.2	HACIENDA PÚBLICA/PATRIMONIO GENERADO	38,089,783.95	0.00	-929.46	38,088,854.49
3.2.2	RESULTADOS DE EJERCICIOS ANTERIORES	-32,543,476.69	0.00	0.00	-32,543,476.69
3.2.2.1	RESULTADOS DE EJERCICIOS ANTERIORES	-32,543,476.69	0.00	0.00	-32,543,476.69
3.2.2.1.1	REMANENTE DE EJERC. ANTER.	143,993.60	0.00	0.00	143,993.60
3.2.2.1.2	REMANENTE EJERC. 2013	17,824,367.83	0.00	0.00	17,824,367.83
3.2.2.1.6	REMANENTE EJERCICIO 2014	8,248,792.05	0.00	0.00	8,248,792.05
3.2.2.1.7	REMANENTE EJERC. 2015	-23,790,353.08	0.00	0.00	-23,790,353.08
3.2.2.1.8	REMANENTE EJERC. 2016	-4,547,810.85	0.00	0.00	-4,547,810.85
3.2.2.1.9	REMANENTE EJERC. 2017	-9,710,910.46	0.00	0.00	-9,710,910.46
3.2.2.1.10	REMANENTE EJ 2018	-13,787,889.43	0.00	0.00	-13,787,889.43
3.2.2.1.11	REMANENTE EJERCICIO 2019	2,446,994.72	0.00	0.00	2,446,994.72
3.2.2.1.12	REMANENTE EJERCICIO 2020	-18,233,612.83	0.00	0.00	-18,233,612.83
3.2.2.1.13	REMANENTE EJERCICIO 2022	-7,166,301.01	0.00	0.00	-7,166,301.01
3.2.2.1.14	REMANENTE EJERCICIO 2023	16,029,252.77	0.00	0.00	16,029,252.77

**BALANZA DE COMPROBACIÓN DE MAYO 2024**

		SALDO ANT. :	CARGOS :	ABONOS :	SALDO :
3.2.3	REVALÚOS	106,339,577.67	0.00	0.00	106,339,577.67
3.2.3.1	REVALÚO DE BIENES INMUEBLES	121,128,251.55	0.00	0.00	121,128,251.55
3.2.3.2	REVALÚO DE BIENES MUEBLES	-14,788,673.88	0.00	0.00	-14,788,673.88
3.2.5	RECTIFICACIONES DE RESULTADOS DE EJERCICIOS ANTERIORES	-35,706,317.03	0.00	-929.46	-35,707,246.49
3.2.5.1	CAMBIOS EN POLÍTICAS CONTABLES	-12,583,340.05	0.00	0.00	-12,583,340.05
3.2.5.2	CAMBIOS POR ERRORES CONTABLES	-23,122,976.98	0.00	-929.46	-23,123,906.44
4	INGRESOS Y OTROS BENEFICIOS	53,157,060.34	0.00	21,816,564.32	74,973,624.66
4.1	INGRESOS DE GESTIÓN	3,980,523.47	0.00	1,067,857.98	5,048,381.45
4.1.5	PRODUCTOS	614.48	0.00	14.55	629.03
4.1.5.1	PRODUCTOS	614.48	0.00	14.55	629.03
4.1.5.1.1	INTERESES GENERADOS	159.94	0.00	13.39	173.33
4.1.5.1.5	OTROS INGRESOS	444.38	0.00	0.00	444.38
4.1.5.1.6	OTROS INGRESOS POR REDONDEOS	10.16	0.00	1.16	11.32
4.1.7	INGRESOS POR VENTA DE BIENES Y PRESTACIÓN DE SERVICIOS	3,979,908.99	0.00	1,067,843.43	5,047,752.42
4.1.7.3	INGRESOS POR VENTA DE BIENES Y PREST. DE SERV. DE ENT. PARAEST. Y FIDEIC. NO EMPR Y NO FINAN	3,979,908.99	0.00	1,067,843.43	5,047,752.42
4.1.7.3.1	CONOCER	3,979,908.99	0.00	1,067,843.43	5,047,752.42
4.1.7.3.1.1	ECO105	36,763.00	0.00	53,083.97	89,846.97
4.1.7.3.1.1.1	ALINEACION	10,452.68	0.00	11,583.97	22,036.65
4.1.7.3.1.1.2	EVALUACION	18,239.00	0.00	26,100.00	44,339.00
4.1.7.3.1.1.3	CERTIFICACION	8,071.32	0.00	15,400.00	23,471.32
4.1.7.3.1.2	ECO076	1,200.00	0.00	0.00	1,200.00
4.1.7.3.1.2.3	CERTIFICACION	1,200.00	0.00	0.00	1,200.00
4.1.7.3.1.3	ECO461	258,122.00	0.00	21,140.00	279,262.00
4.1.7.3.1.3.1	ALINEACION	88,922.00	0.00	7,700.00	96,622.00
4.1.7.3.1.3.2	EVALUACION	92,700.00	0.00	6,240.00	98,940.00
4.1.7.3.1.3.3	CERTIFICACION	76,500.00	0.00	7,200.00	83,700.00
4.1.7.3.1.4	ECO460	363,100.00	0.00	105,310.00	468,410.00
4.1.7.3.1.4.1	ALINEACION	107,300.00	0.00	34,300.00	141,600.00
4.1.7.3.1.4.2	EVALUACION	162,150.00	0.00	44,460.00	206,610.00
4.1.7.3.1.4.3	CERTIFICACION	93,650.00	0.00	26,550.00	120,200.00
4.1.7.3.1.5	ECO459	243,892.00	0.00	29,450.00	273,342.00
4.1.7.3.1.5.1	ALINEACION	62,482.00	0.00	7,700.00	70,182.00
4.1.7.3.1.5.2	EVALUACION	130,110.00	0.00	13,650.00	143,760.00
4.1.7.3.1.5.3	CERTIFICACION	51,300.00	0.00	8,100.00	59,400.00
4.1.7.3.1.6	ECO217	19,968.00	0.00	0.00	19,968.00
4.1.7.3.1.6.1	ALINEACION	11,168.00	0.00	0.00	11,168.00
4.1.7.3.1.6.2	EVALUACION	8,250.00	0.00	0.00	8,250.00
4.1.7.3.1.6.3	CERTIFICACION	550.00	0.00	0.00	550.00
4.1.7.3.1.7	ECO301	127,409.00	0.00	1,870.00	129,279.00
4.1.7.3.1.7.1	ALINEACION	56,805.00	0.00	0.00	56,805.00
4.1.7.3.1.7.2	EVALUACION	49,524.00	0.00	1,320.00	50,844.00
4.1.7.3.1.7.3	CERTIFICACION	21,080.00	0.00	550.00	21,630.00
4.1.7.3.1.10	ECO815	725.00	0.00	0.00	725.00
4.1.7.3.1.10.2	EVALUACION	725.00	0.00	0.00	725.00
4.1.7.3.1.22	CURSOS CAE	1,142,001.09	0.00	456,870.96	1,598,872.05
4.1.7.3.1.23	CURSOS DE EXTENSION	1,719,401.86	0.00	388,183.50	2,107,585.36
4.1.7.3.1.24	CONSTANCIAS	3,181.52	0.00	1,554.00	4,735.52
4.1.7.3.1.24.1	DUPLICADO DE CONSTANCIAS	2,264.52	0.00	0.00	2,264.52
4.1.7.3.1.24.2	CONSTANCIAS	917.00	0.00	1,554.00	2,471.00
4.1.7.3.1.25	DUPLICADO DE DIPLOMAS	1,980.00	0.00	280.00	2,260.00
4.1.7.3.1.27	EVALUACION ROCC	3,108.00	0.00	10,101.00	13,209.00
4.1.7.3.1.28	ECO050	700.00	0.00	0.00	700.00
4.1.7.3.1.28.2	EVALUACION	700.00	0.00	0.00	700.00
4.1.7.3.1.29	ECO518 VENTA ESPECIALIZADA DE PRODUCTOS Y SERVICIOS	1,400.00	0.00	0.00	1,400.00
4.1.7.3.1.29.2	EVALUACION	1,400.00	0.00	0.00	1,400.00
4.1.7.3.1.31	ECO204 EJECUCION DE SESIONES DE COACHING	7,482.00	0.00	0.00	7,482.00
4.1.7.3.1.31.2	EVALUACION	7,000.00	0.00	0.00	7,000.00
4.1.7.3.1.31.3	CERTIFICACION	482.00	0.00	0.00	482.00
4.1.7.3.1.32	EVALUACION	9,640.00	0.00	0.00	9,640.00
4.1.7.3.1.33	CERTIFICACIONES	6,703.52	0.00	0.00	6,703.52
4.1.7.3.1.34	OTROS NO COMPRENDIDOS EN LOS ANTERIORES	450.00	0.00	0.00	450.00
4.1.7.3.1.35	ECO313	32,682.00	0.00	0.00	32,682.00
4.1.7.3.1.35.1	ALINEACION	11,375.00	0.00	0.00	11,375.00
4.1.7.3.1.35.2	EVALUACION	17,550.00	0.00	0.00	17,550.00
4.1.7.3.1.35.3	CERTIFICACION	3,757.00	0.00	0.00	3,757.00
4.2	PART, APORT, CONV, INCENT. DERIV. D/COLAB. FISCAL, F. DIST. DE APORT, TRANSF, ASIG, SUBS Y SUBV Y P Y JUB	49,176,536.87	0.00	20,748,706.34	69,925,243.21
4.2.2	TRANSFERENCIAS, ASIGNACIONES, SUBSIDIOS Y SUBVENCIONES Y PENSIONES Y JUBILACIONES	49,176,536.87	0.00	20,748,706.34	69,925,243.21
4.2.2.1	TRANSFERENCIAS INTERNAS Y ASIGNACIONES DEL SECTOR PÚBLICO	49,176,536.87	0.00	20,748,706.34	69,925,243.21
4.2.2.1.1	TRANSFERENCIAS INTERNAS ESTATAL	18,593,706.87	0.00	13,841,577.34	32,435,284.21
4.2.2.1.2	TRANSFERENCIAS INTERNAS OPDS	2,211,380.00	0.00	521,185.00	2,732,565.00
4.2.2.1.3	TRANSFERENCIAS INTERNAS FEDERAL	28,371,450.00	0.00	6,385,944.00	34,757,394.00
5	GASTOS Y OTRAS PERDIDAS	43,211,460.49	14,838,706.09	0.00	58,050,166.58
5.1	GASTOS DE FUNCIONAMIENTO	41,808,405.55	14,487,777.49	0.00	56,296,183.04

**BALANZA DE COMPROBACIÓN DE MAYO 2024**

	<b>SALDO ANT.:</b>	<b>CARGOS:</b>	<b>ABONOS:</b>	<b>SALDO:</b>
5.1.1	33,379,958.79	9,736,318.67	0.00	43,116,277.46
5.1.1.1				
5.1.1.1.1				
5.1.1.1.1.3	16,837,042.26	4,327,652.02	0.00	21,164,694.28
5.1.1.1.1.3.2	16,837,042.26	4,327,652.02	0.00	21,164,694.28
5.1.1.1.2				
5.1.1.1.2.2	3,094,672.68	1,956,246.82	0.00	5,050,919.50
5.1.1.1.2.2.1	3,094,672.68	1,956,246.82	0.00	5,050,919.50
5.1.1.1.3				
5.1.1.1.3.1	5,611,889.33	1,364,264.05	0.00	6,976,153.38
5.1.1.1.3.1.1	21,012.50	5,125.00	0.00	26,137.50
5.1.1.1.3.2	21,012.50	5,125.00	0.00	26,137.50
5.1.1.1.3.2.1	0.00	82,548.82	0.00	82,548.82
5.1.1.1.3.2.2	0.00	3,985.96	0.00	3,985.96
5.1.1.1.3.4	0.00	78,562.86	0.00	78,562.86
5.1.1.1.3.4.9	5,590,876.83	1,276,590.23	0.00	6,867,467.06
5.1.1.1.4	5,590,876.83	1,276,590.23	0.00	6,867,467.06
5.1.1.1.4.1	4,453,227.36	1,242,481.50	0.00	5,695,708.86
5.1.1.1.4.1.1	4,286,267.93	1,074,756.33	0.00	5,361,024.26
5.1.1.1.4.3	4,286,267.93	1,074,756.33	0.00	5,361,024.26
5.1.1.1.4.3.1	166,959.43	167,725.17	0.00	334,684.60
5.1.1.1.5	166,959.43	167,725.17	0.00	334,684.60
5.1.1.1.5.4	3,383,127.16	845,674.28	0.00	4,228,801.44
5.1.1.1.5.4.1	3,383,127.16	845,674.28	0.00	4,228,801.44
5.1.1.1.5.4.3	251,057.15	62,530.96	0.00	313,588.11
5.1.2	3,132,070.01	783,143.32	0.00	3,915,213.33
5.1.2.1	455,392.92	127,302.55	0.00	582,695.47
5.1.2.1.1	111,817.15	792.01	0.00	112,609.16
5.1.2.1.1.1	27,523.73	792.01	0.00	28,315.74
5.1.2.1.1.2	27,523.73	792.01	0.00	28,315.74
5.1.2.1.1.2.1	31,098.90	0.00	0.00	31,098.90
5.1.2.1.4	31,098.90	0.00	0.00	31,098.90
5.1.2.1.4.1	4,059.00	0.00	0.00	4,059.00
5.1.2.1.6	4,059.00	0.00	0.00	4,059.00
5.1.2.1.6.1	49,135.52	0.00	0.00	49,135.52
5.1.2.2	49,135.52	0.00	0.00	49,135.52
5.1.2.2.1	34,656.27	11,618.88	0.00	46,275.15
5.1.2.2.1.3	34,656.27	11,618.88	0.00	46,275.15
5.1.2.4	34,656.27	11,618.88	0.00	46,275.15
5.1.2.4.5	4,744.78	3,755.95	0.00	8,500.73
5.1.2.4.5.1	0.00	556.80	0.00	556.80
5.1.2.4.6	0.00	556.80	0.00	556.80
5.1.2.4.6.1	377.00	2,972.50	0.00	3,349.50
5.1.2.4.7	377.00	2,972.50	0.00	3,349.50
5.1.2.4.7.1	1,112.30	88.00	0.00	1,200.30
5.1.2.4.8	1,112.30	88.00	0.00	1,200.30
5.1.2.4.8.1	2,552.00	0.00	0.00	2,552.00
5.1.2.4.9	2,552.00	0.00	0.00	2,552.00
5.1.2.4.9.1	703.48	138.65	0.00	842.13
5.1.2.5	703.48	138.65	0.00	842.13
5.1.2.5.3	2,695.23	0.00	0.00	2,695.23
5.1.2.5.3.1	68.00	0.00	0.00	68.00
5.1.2.5.6	68.00	0.00	0.00	68.00
5.1.2.5.6.1	2,627.23	0.00	0.00	2,627.23
5.1.2.6	2,627.23	0.00	0.00	2,627.23
5.1.2.6.1	211,717.35	95,783.09	0.00	307,500.44
5.1.2.6.1.2	211,717.35	95,783.09	0.00	307,500.44
	211,717.35	95,783.09	0.00	307,500.44

**BALANZA DE COMPROBACIÓN DE MAYO 2024**

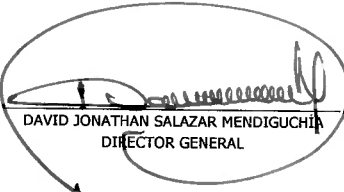
		SALDO ANT. :	CARGOS:	ABONOS:	SALDO:
5.1.2.7	VESTUARIO, BLANCOS, PRENDAS DE PROTECCIÓN Y ARTÍCULOS DEPORTIVOS	525.00	0.00	0.00	525.00
5.1.2.7.4	PRODUCTOS TEXTILES	525.00	0.00	0.00	525.00
5.1.2.7.4.1	PRODUCTOS TEXTILES	525.00	0.00	0.00	525.00
5.1.2.9	HERRAMIENTAS, REFACCIONES Y ACCESORIOS MENORES	89,237.14	15,352.62	0.00	104,589.76
5.1.2.9.1	HERRAMIENTAS MENORES	5,011.17	4,937.66	0.00	9,948.83
5.1.2.9.1.1	HERRAMIENTAS MENORES	5,011.17	4,937.66	0.00	9,948.83
5.1.2.9.2	REFACCIONES Y ACCESORIOS MENORES DE EDIFICIOS	215.00	4,678.28	0.00	4,893.28
5.1.2.9.2.1	REFACCIONES Y ACCESORIOS MENORES DE EDIFICIOS	215.00	4,678.28	0.00	4,893.28
5.1.2.9.4	REFACCIONES Y ACCESORIOS MENORES DE EQUIPO DE CÓMPUTO Y TECNOLOGÍAS DE LA INFORMACIÓN	45,099.33	2,825.76	0.00	47,925.09
5.1.2.9.4.1	REFACCIONES Y ACCESORIOS MENORES DE EQUIPO DE CÓMPUTO Y TECNOLOGÍAS DE LA INFORMACIÓN	45,099.33	2,825.76	0.00	47,925.09
5.1.2.9.6	REFACCIONES Y ACCESORIOS MENORES DE EQUIPO DE TRANSPORTE	38,911.64	2,910.92	0.00	41,822.56
5.1.2.9.6.1	REFACCIONES Y ACCESORIOS MENORES DE EQUIPO DE TRANSPORTE	38,911.64	2,910.92	0.00	41,822.56
5.1.3	SERVICIOS GENERALES	7,973,053.84	4,624,156.27	0.00	12,597,210.11
5.1.3.1	SERVICIOS BÁSICOS	521,304.84	131,613.09	0.00	652,917.93
5.1.3.1.1	ENERGÍA ELÉCTRICA	409,924.00	93,606.00	0.00	503,530.00
5.1.3.1.1.1	SERVICIO DE ENERGÍA ELÉCTRICA	409,924.00	93,606.00	0.00	503,530.00
5.1.3.1.2	GAS	11,764.04	1,933.35	0.00	13,697.39
5.1.3.1.2.1	GAS	11,764.04	1,933.35	0.00	13,697.39
5.1.3.1.3	AGUA	22,327.14	16,915.03	0.00	39,242.17
5.1.3.1.3.1	SERVICIO DE AGUA	22,327.14	16,915.03	0.00	39,242.17
5.1.3.1.4	TELEFONÍA TRADICIONAL	62,293.27	15,148.35	0.00	77,441.62
5.1.3.1.4.1	TELEFONÍA TRADICIONAL	62,293.27	15,148.35	0.00	77,441.62
5.1.3.1.5	TELEFONÍA CELULAR	465.00	155.00	0.00	620.00
5.1.3.1.5.1	TELEFONÍA CELULAR	465.00	155.00	0.00	620.00
5.1.3.1.7	SERVICIOS DE ACCESO DE INTERNET, REDES Y PROCESAMIENTO DE INFORMACIÓN	11,141.00	2,349.00	0.00	13,490.00
5.1.3.1.7.1	SERVICIOS DE ACCESO DE INTERNET	11,141.00	2,349.00	0.00	13,490.00
5.1.3.1.8	SERVICIOS POSTALES Y TELEGRÁFICOS	3,390.39	1,506.36	0.00	4,896.75
5.1.3.1.8.1	SERVICIO POSTAL	3,390.39	1,506.36	0.00	4,896.75
5.1.3.2	SERVICIOS DE ARRENDAMIENTO	162,196.26	89,175.18	0.00	251,371.44
5.1.3.2.2	ARRENDAMIENTO DE EDIFICIOS	6,000.00	0.00	0.00	6,000.00
5.1.3.2.2.1	ARRENDAMIENTO DE EDIFICIOS	6,000.00	0.00	0.00	6,000.00
5.1.3.2.3	ARRENDAMIENTO DE MOBILIARIO Y EQUIPO DE ADMINISTRACIÓN, EDUCACIONAL Y RECREATIVO	0.00	75,265.05	0.00	75,265.05
5.1.3.2.3.2	ARRENDAMIENTO DE EQUIPO Y BIENES INFORMÁTICOS	0.00	75,265.05	0.00	75,265.05
5.1.3.2.7	ARRENDAMIENTO DE ACTIVOS INTANGIBLES	156,196.26	13,585.33	0.00	169,781.59
5.1.3.2.7.1	ARRENDAMIENTO DE ACTIVOS INTANGIBLES	156,196.26	13,585.33	0.00	169,781.59
5.1.3.2.9	OTROS ARRENDAMIENTOS	0.00	324.80	0.00	324.80
5.1.3.2.9.1	OTROS ARRENDAMIENTOS	0.00	324.80	0.00	324.80
5.1.3.3	SERVICIOS PROFESIONALES, CIENTÍFICOS Y TÉCNICOS Y OTROS SERVICIOS	638,781.95	205,861.74	0.00	844,643.69
5.1.3.3.1	SERVICIOS LEGALES, DE CONTABILIDAD, AUDITORÍA Y RELACIONADOS	154,318.54	0.00	0.00	154,318.54
5.1.3.3.1.1	SERVICIOS RELACIONADOS CON PROCEDIMIENTOS JURISDICCIONALES	154,318.54	0.00	0.00	154,318.54
5.1.3.3.4	SERVICIOS DE CAPACITACIÓN	52,000.00	0.00	0.00	52,000.00
5.1.3.3.4.1	CAPACITACIÓN INSTITUCIONAL	52,000.00	0.00	0.00	52,000.00
5.1.3.3.6	SERVICIOS DE APOYO ADMINISTRATIVO, FOTOCOPIADO E IMPRESIÓN	174,184.13	51,687.82	0.00	225,871.95
5.1.3.3.6.3	SERVICIO DE IMPRESIÓN DE DOCUMENTOS Y PAPELERÍA OFICIAL	174,184.13	51,687.82	0.00	225,871.95
5.1.3.3.8	SERVICIOS DE VIGILANCIA	197,350.00	62,780.00	0.00	260,130.00
5.1.3.3.8.1	SERVICIOS DE VIGILANCIA	197,350.00	62,780.00	0.00	260,130.00
5.1.3.3.9	SERVICIOS PROFESIONALES, CIENTÍFICOS Y TÉCNICOS INTEGRALES	60,929.28	91,393.92	0.00	152,323.20
5.1.3.3.9.1	SERVICIOS PROFESIONALES, CIENTÍFICOS Y TÉCNICOS INTEGRALES	60,929.28	91,393.92	0.00	152,323.20
5.1.3.4	SERVICIOS FINANCIEROS, BANCARIOS Y COMERCIALES	266,987.29	15,397.77	0.00	282,385.06
5.1.3.4.1	SERVICIOS FINANCIEROS Y BANCARIOS	54,486.14	12,146.96	0.00	66,633.10
5.1.3.4.1.1	SERVICIOS FINANCIEROS Y BANCARIOS	54,486.14	12,146.96	0.00	66,633.10
5.1.3.4.5	SEGUROS DE BIENES PATRIMONIALES	205,233.34	0.00	0.00	205,233.34
5.1.3.4.5.1	SEGUROS DE BIENES PATRIMONIALES	205,233.34	0.00	0.00	205,233.34
5.1.3.4.9	SERVICIOS FINANCIEROS, BANCARIOS Y COMERCIALES INTEGRALES	7,267.81	3,250.81	0.00	10,518.62
5.1.3.4.9.1	SERVICIOS FINANCIEROS, BANCARIOS Y COMERCIALES INTEGRALES	7,267.81	3,250.81	0.00	10,518.62
5.1.3.5	SERVICIOS DE INSTALACIÓN, REPARACIÓN, MANTENIMIENTO Y CONSERVACIÓN	98,351.47	45,312.62	0.00	143,664.09
5.1.3.5.1	CONSERVACIÓN Y MANTENIMIENTO MENOR DE INMUEBLES	48,534.01	0.00	0.00	48,534.01
5.1.3.5.1.1	MANTENIMIENTO Y CONSERVACIÓN MENOR DE	48,534.01	0.00	0.00	48,534.01

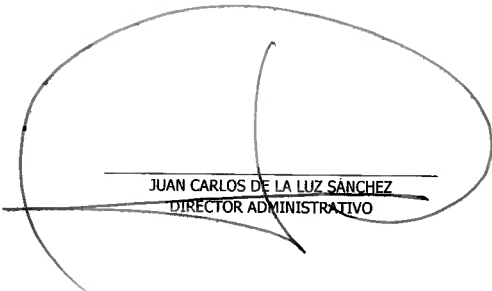
**BALANZA DE COMPROBACIÓN DE MAYO 2024**

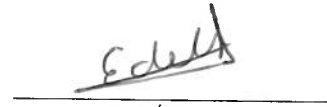
	SALDO ANT.:	CARGOS:	ABONOS:	SALDO:
INMUEBLES PARA LA PRESTACIÓN DE SERVICIOS ADMINISTRATIVOS	48,534.01	0.00	0.00	48,534.01
5.1.3.5.3 INSTALACIÓN, REPARACIÓN Y MANTENIMIENTO DE EQUIPO DE CÓMPUTO Y TECNOLOGÍAS DE LA INFORMACIÓN	0.00	44,036.62	0.00	44,036.62
5.1.3.5.3.1 INSTALACIÓN, REPARACIÓN Y MANTENIMIENTO DE EQUIPO DE CÓMPUTO Y TECNOLOGÍAS DE LA INFORMACIÓN	0.00	44,036.62	0.00	44,036.62
5.1.3.5.5 REPARACIÓN Y MANTENIMIENTO DE EQUIPO DE TRANSPORTE	9,189.39	1,276.00	0.00	10,465.39
5.1.3.5.5.1 REPARACIÓN Y MANTENIMIENTO DE EQUIPO DE TRANSPORTE	9,189.39	1,276.00	0.00	10,465.39
5.1.3.5.7 INSTALACIÓN, REPARACIÓN Y MANTENIMIENTO DE MAQUINARIA, OTROS EQUIPOS Y HERRAMIENTA	34,497.24	0.00	0.00	34,497.24
5.1.3.5.7.1 INSTALACIÓN, REPARACIÓN Y MANTENIMIENTO DE MAQUINARIA Y OTROS EQUIPOS	34,497.24	0.00	0.00	34,497.24
5.1.3.5.8 SERVICIOS DE LIMPIEZA Y MANEJO DE DESECHOS	1,502.43	0.00	0.00	1,502.43
5.1.3.5.8.1 SERVICIOS DE LIMPIEZA Y MANEJO DE DESECHOS	1,502.43	0.00	0.00	1,502.43
5.1.3.5.9 SERVICIOS DE JARDINERÍA Y FUMIGACIÓN	4,628.40	0.00	0.00	4,628.40
5.1.3.5.9.1 SERVICIOS DE JARDINERÍA Y FUMIGACIÓN	4,628.40	0.00	0.00	4,628.40
5.1.3.7 SERVICIOS DE TRASLADO Y VIÁTICOS	86,440.10	12,202.64	0.00	98,642.74
5.1.3.7.1 PASAJES AÉREOS	23,129.00	0.00	0.00	23,129.00
5.1.3.7.1.1 PASAJES AÉREOS NACIONALES	23,129.00	0.00	0.00	23,129.00
5.1.3.7.2 PASAJES TERRESTRES	6,048.03	1,834.00	0.00	7,882.03
5.1.3.7.2.1 PASAJES TERRESTRES NACIONALES	6,048.03	1,834.00	0.00	7,882.03
5.1.3.7.5 VIÁTICOS EN EL PAÍS	57,263.07	10,368.64	0.00	67,631.71
5.1.3.7.5.1 VIÁTICOS EN EL PAÍS	57,263.07	10,368.64	0.00	67,631.71
5.1.3.8 SERVICIOS OFICIALES	52,368.00	58,390.95	0.00	110,758.95
5.1.3.8.2 GASTOS DE ORDEN SOCIAL Y CULTURAL	0.00	1,508.00	0.00	1,508.00
5.1.3.8.2.1 GASTOS DE ORDEN SOCIAL	0.00	1,508.00	0.00	1,508.00
5.1.3.8.3 CONGRESOS Y CONVENCIONES	52,368.00	56,882.95	0.00	109,250.95
5.1.3.8.3.1 CONGRESOS Y CONVENCIONES	52,368.00	56,882.95	0.00	109,250.95
5.1.3.9 OTROS SERVICIOS GENERALES	6,146,623.93	4,066,202.28	0.00	10,212,826.21
5.1.3.9.2 IMPUESTOS Y DERECHOS	73,129.00	49,042.00	0.00	122,171.00
5.1.3.9.2.1 OTROS IMPUESTOS Y DERECHOS	73,129.00	49,042.00	0.00	122,171.00
5.1.3.9.4 SENTENCIAS Y RESOLUCIONES POR JUDICIALES AUTORIDAD COMPETENTE	5,300,000.00	3,750,000.00	0.00	9,050,000.00
5.1.3.9.4.1 LAUDOS LABORALES	5,300,000.00	3,750,000.00	0.00	9,050,000.00
5.1.3.9.8 IMPUESTO SOBRE NÓMINAS Y OTROS QUE SE DERIVEN DE UNA RELACIÓN LABORAL	773,494.93	267,160.28	0.00	1,040,655.21
5.1.3.9.8.1 IMPUESTO SOBRE NÓMINAS Y OTROS QUE SE DERIVEN DE UNA RELACIÓN LABORAL	773,494.93	267,160.28	0.00	1,040,655.21
5.5 OTROS GASTOS Y PÉRDIDAS EXTRAORDINARIAS	1,403,054.94	350,928.60	0.00	1,753,983.54
5.5.1 ESTIMACIONES, DEPRECIACIONES, DETERIOROS, OBSOLESCENCIAS Y AMORTIZACIONES	1,403,054.94	350,928.60	0.00	1,753,983.54
5.5.1.3 DEPRECIACIÓN DE BIENES INMUEBLES	1,201,612.93	300,403.22	0.00	1,502,016.15
5.5.1.5 DEPRECIACIÓN DE BIENES MUEBLES	201,442.01	50,525.38	0.00	251,967.39
7 CUENTAS DE ORDEN CONTABLES	0.00	1,015,230.00	1,015,230.00	0.00
7.1 VALORES	156,880.00	494,045.00	521,185.00	129,740.00
7.1.7 INGRESOS POR CURSOS REGULARES	156,880.00	494,045.00	521,185.00	129,740.00
7.1.7.1 INGRESOS POR CURSOS REGULARES	156,880.00	494,045.00	521,185.00	129,740.00
7.1.7.1.2 U. PUEBLA	0.00	63,450.00	60,000.00	3,450.00
7.1.7.1.3 U. TEHUACAN	56,700.00	54,675.00	100,000.00	11,375.00
7.1.7.1.4 U. TEXMELUCAN	0.00	37,800.00	24,000.00	13,800.00
7.1.7.1.5 U. IZUCAR	0.00	38,150.00	38,000.00	150.00
7.1.7.1.6 U. ACATLAN	0.00	59,170.00	50,000.00	9,170.00
7.1.7.1.7 U. SERDAN	0.00	39,770.00	30,000.00	9,770.00
7.1.7.1.8 U. TECAMACHALCO	0.00	15,805.00	15,000.00	805.00
7.1.7.1.9 U. TEZIUTLAN	10,819.00	31,725.00	40,000.00	2,544.00
7.1.7.1.11 U. CHIAUTLA	12,150.00	0.00	10,000.00	2,150.00
7.1.7.1.12 U. HUAUCHINANGO	38,641.00	8,175.00	40,000.00	6,816.00
7.1.7.1.13 U. TEPEXI	0.00	7,275.00	0.00	7,275.00
7.1.7.1.14 U. ZACATLAN	0.00	35,970.00	0.00	35,970.00
7.1.7.1.15 U. ATlixco	33,385.00	31,065.00	60,000.00	4,450.00
7.1.7.1.16 U. CHOLULA	5,185.00	47,250.00	50,000.00	2,435.00
7.1.7.1.18 U. AHUAZOTEPEC	0.00	7,275.00	0.00	7,275.00
7.1.7.1.19 U. ORIENTAL	0.00	16,490.00	4,185.00	12,305.00
7.2 EMISIÓN DE OBLIGACIONES	-156,880.00	521,185.00	494,045.00	-129,740.00
7.2.7 CURSOS REGULARES INGRESOS	156,880.00	521,185.00	494,045.00	129,740.00
7.2.7.1 CURSOS REGULARES INGRESOS	156,880.00	521,185.00	494,045.00	129,740.00
7.2.7.1.2 U. PUEBLA	0.00	60,000.00	63,450.00	3,450.00
7.2.7.1.3 U. TEHUACAN	56,700.00	100,000.00	54,675.00	11,375.00
7.2.7.1.4 U. TEXMELUCAN	0.00	24,000.00	37,800.00	13,800.00
7.2.7.1.5 U. IZUCAR	0.00	38,000.00	38,150.00	150.00
7.2.7.1.6 U. ACATLAN	0.00	50,000.00	59,170.00	9,170.00
7.2.7.1.7 U. SERDAN	0.00	30,000.00	39,770.00	9,770.00
7.2.7.1.8 U. TECAMACHALCO	0.00	15,000.00	15,805.00	805.00
7.2.7.1.9 U. TEZIUTLAN	10,819.00	40,000.00	31,725.00	2,544.00
7.2.7.1.11 U. CHIAUTLA	12,150.00	10,000.00	0.00	2,150.00

**BALANZA DE COMPROBACIÓN DE MAYO 2024**

		<b>SALDO ANT. :</b>	<b>CARGOS:</b>	<b>ABONOS:</b>	<b>SALDO:</b>
7.2.7.1.12	U. HUAUCHINANGO	38,641.00	40,000.00	8,175.00	6,816.00
7.2.7.1.13	U. TEPEXI	0.00	0.00	7,275.00	7,275.00
7.2.7.1.14	U. ZACATLAN	0.00	0.00	35,970.00	35,970.00
7.2.7.1.15	U. ATLIXCO	33,385.00	60,000.00	31,065.00	4,450.00
7.2.7.1.16	U. CHOLULA	5,185.00	50,000.00	47,250.00	2,435.00
7.2.7.1.18	U. AHUAZOTEPEC	0.00	0.00	7,275.00	7,275.00
7.2.7.1.19	U. ORIENTAL	0.00	4,185.00	16,490.00	12,305.00
7.4.1	DEMANDAS JUDICIALES EN PROCESO DE RESOLUCIÓN	100,035,935.69	0.00	0.00	100,035,935.69
7.4.1.1	DEMANDAS JUDICIALES EN PROCESO DE RESOLUCIÓN	100,035,935.69	0.00	0.00	100,035,935.69
7.4.2	RESOLUCIÓN DE DEMANDAS EN PROCESO JUDICIAL	100,035,935.69	0.00	0.00	100,035,935.69
7.4.2.1	RESOLUCIÓN DE DEMANDAS EN PROCESO JUDICIAL	100,035,935.69	0.00	0.00	100,035,935.69
8	CUENTAS DE ORDEN PRESUPUESTARIAS	0.00	141,527,605.34	141,527,605.34	0.00
8.1	LEY DE INGRESOS	0.00	60,541,562.47	60,541,562.47	0.00
8.1.1	LEY DE INGRESOS ESTIMADA	144,135,003.00	0.00	0.00	144,135,003.00
8.1.1.1	LEY DE INGRESOS ESTIMADA	144,135,003.00	0.00	0.00	144,135,003.00
8.1.2	LEY DE INGRESOS POR EJECUTAR	120,426,244.07	21,816,564.32	16,908,433.83	115,518,113.58
8.1.2.1	LEY DE INGRESOS POR EJECUTAR	120,426,244.07	21,816,564.32	16,908,433.83	115,518,113.58
8.1.3	MODIFICACIONES A LA LEY DE INGRESOS ESTIMADA	29,448,301.41	16,908,433.83	0.00	46,356,735.24
8.1.3.1	AMPLIACIONES A LA LEY DE INGRESOS ESTIMADA	29,459,606.63	16,908,433.83	0.00	46,368,040.46
8.1.3.2	REDUCCIONES A LA LEY DE INGRESOS ESTIMADA	11,305.22	0.00	0.00	11,305.22
8.1.4	LEY DE INGRESOS DEVENGADA	0.00	21,816,564.32	21,816,564.32	0.00
8.1.4.1	LEY DE INGRESOS DEVENGADA	0.00	21,816,564.32	21,816,564.32	0.00
8.1.5	LEY DE INGRESOS RECAUDADA	53,157,060.34	0.00	21,816,564.32	74,973,624.66
8.1.5.1	LEY DE INGRESOS RECAUDADA	53,157,060.34	0.00	21,816,564.32	74,973,624.66
8.2	PRESUPUESTO DE EGRESOS	0.00	80,986,042.87	80,986,042.87	0.00
8.2.1	PRESUPUESTO DE EGRESOS APROBADO	144,135,003.00	0.00	0.00	144,135,003.00
8.2.1.1	PRESUPUESTO DE EGRESO APROBADO	144,135,003.00	0.00	0.00	144,135,003.00
8.2.2	PRESUPUESTO DE EGRESOS POR EJERCER	128,622,956.90	19,805,607.87	17,717,102.53	130,711,462.24
8.2.2.1	PRESUPUESTO DE EGRESOS POR EJERCER	128,622,956.90	19,805,607.87	17,717,102.53	130,711,462.24
8.2.3	MODIFICACIONES AL PRESUPUESTO DE EGRESOS APROBADO	29,448,301.41	2,897,174.04	19,805,607.87	46,356,735.24
8.2.3.1	AMPLIACIONES AL PRESUPUESTO DE EGRESOS APROBADO	51,155,352.05	0.00	19,805,607.87	70,960,959.92
8.2.3.2	REDUCCIONES AL PRESUPUESTO DE EGRESOS APROBADO	21,707,050.64	2,897,174.04	0.00	24,604,224.68
8.2.4	PRESUPUESTO DE EGRESOS COMPROMETIDO	3,151,941.96	14,819,928.49	14,487,777.49	3,484,092.96
8.2.4.1	PRESUPUESTO DE EGRESOS COMPROMETIDO	3,151,941.96	14,819,928.49	14,487,777.49	3,484,092.96
8.2.5	PRESUPUESTO DE EGRESOS DEVENGADO	0.00	14,487,777.49	14,487,777.49	0.00
8.2.5.1	PRESUPUESTO DE EGRESOS DEVENGADO	0.00	14,487,777.49	14,487,777.49	0.00
8.2.6	PRESUPUESTO DE EGRESOS EJERCIDO	0.00	14,487,777.49	14,487,777.49	0.00
8.2.6.1	PRESUPUESTO DE EGRESOS EJERCIDO	0.00	14,487,777.49	14,487,777.49	0.00
8.2.7	PRESUPUESTO DE EGRESOS PAGADO	41,808,405.55	14,487,777.49	0.00	56,296,183.04
8.2.7.1	PRESUPUESTO DE EGRESOS PAGADO	41,808,405.55	14,487,777.49	0.00	56,296,183.04
<b>TOTAL DE LA BALANZA:</b>		<b>0.00</b>	<b>225,812,857.99</b>	<b>225,812,857.99</b>	<b>0.00</b>

  
**DAVID JONATHAN SALAZAR MENDIGUCHÍA**  
 DIRECTOR GENERAL

  
**JUAN CARLOS DE LA LUZ SÁNCHEZ**  
 DIRECTOR ADMINISTRATIVO

  
**EDITH HERNÁNDEZ OLIVARES**  
 JEFA DEL DEPARTAMENTO DE RECURSOS FINANCIEROS