



INSTITUTO DE CAPACITACIÓN PARA EL TRABAJO
DEL ESTADO DE PUEBLA
ESTADO DE ACTIVIDADES
Del 1 de Enero al 30 de Junio de 2024
(Cifras en pesos)

	2024	2023
INGRESOS Y OTROS BENEFICIOS		
INGRESOS DE GESTIÓN	8,044,182.60	29,486,050.77
IMPUESTOS	0.00	0.00
CUOTAS Y APORTACIONES DE SEGURIDAD SOCIAL	0.00	0.00
CONTRIBUCIONES DE MEJORAS	0.00	0.00
DERECHOS	0.00	0.00
PRODUCTOS	658.18	28,777.82
APROVECHAMIENTOS	0.00	0.00
INGRESOS POR VENTA DE BIENES Y PRESTACIÓN DE SERVICIOS	8,043,524.42	29,457,272.95
PART, APORT, CONV, INCENT. DERIV. D/COLAB.FISCAL, F. DIST. DE APORT, TRANSF, ASIG, SUBS Y SUBV Y P Y JUB	84,515,177.76	156,019,538.37
PART, APORT, CONV, INCENT. DERIV. D/COLAB.FISCAL, F. DIST. DE APORT	0.00	0.00
TRANSFERENCIAS, ASIGNACIONES, SUBSIDIOS Y SUBVENCIONES Y PENSIONES Y JUBILACIONES	84,515,177.76	156,019,538.37
OTROS INGRESOS Y BENEFICIOS	0.00	0.00
INGRESOS FINANCIEROS	0.00	0.00
INCREMENTO POR VARIACIÓN DE INVENTARIOS	0.00	0.00
DISMINUCIÓN DEL EXCESO DE ESTIMACIONES POR PÉRDIDA O DETERIORO U OBSOLESCENCIA	0.00	0.00
DISMINUCIÓN DEL EXCESO DE PROVISIONES	0.00	0.00
OTROS INGRESOS Y BENEFICIOS VARIOS	0.00	0.00
TOTAL DE INGRESOS Y OTROS BENEFICIOS	92,559,360.36	185,505,589.14
GASTOS Y OTRAS PÉRDIDAS		
GASTOS DE FUNCIONAMIENTO	71,446,770.98	165,164,030.88
SERVICIOS PERSONALES	53,470,288.09	133,646,768.42
MATERIALES Y SUMINISTROS	699,909.79	4,178,335.75
SERVICIOS GENERALES	17,276,573.10	27,338,926.71
TRANSFERENCIAS, ASIGNACIONES, SUBSIDIOS Y OTRAS AYUDAS	0.00	0.00
TRANSFERENCIAS INTERNAS Y ASIGNACIONES AL SECTOR PÚBLICO	0.00	0.00
TRANSFERENCIAS AL RESTO DEL SECTOR PÚBLICO	0.00	0.00
SUBSIDIOS Y SUBVENCIONES	0.00	0.00
AYUDAS SOCIALES	0.00	0.00
PENSIONES Y JUBILACIONES	0.00	0.00
TRANSFERENCIAS A FIDEICOMISOS, MANDATOS Y CONTRATOS ANÁLOGOS	0.00	0.00
TRANSFERENCIAS A LA SEGURIDAD SOCIAL	0.00	0.00
DONATIVOS	0.00	0.00
TRANSFERENCIAS AL EXTERIOR	0.00	0.00
PARTICIPACIONES Y APORTACIONES	0.00	0.00
PARTICIPACIONES	0.00	0.00
APORTACIONES	0.00	0.00
CONVENIOS	0.00	0.00
INTERESES, COMISIONES Y OTROS GASTOS DE LA DEUDA PÚBLICA	0.00	0.00


INSTITUTO DE CAPACITACIÓN PARA EL TRABAJO
DEL ESTADO DE PUEBLA
ESTADO DE ACTIVIDADES
Del 1 de Enero al 30 de Junio de 2024
(Cifras en pesos)

	2024	2023
INTERESES DE LA DEUDA PÚBLICA	0.00	0.00
COMISIONES DE LA DEUDA PÚBLICA	0.00	0.00
GASTOS DE LA DEUDA PÚBLICA	0.00	0.00
COSTO POR COBERTURAS	0.00	0.00
APOYOS FINANCIEROS	0.00	0.00
OTROS GASTOS Y PÉRDIDAS EXTRAORDINARIAS	2,104,647.89	4,312,305.49
ESTIMACIONES, DEPRECIACIONES, DETERIOROS, OBSOLESCENCIAS Y AMORTIZACIONES	2,104,647.89	4,312,305.49
PROVISIONES	0.00	0.00
DISMINUCIONES DE INVENTARIOS	0.00	0.00
OTROS GASTOS	0.00	0.00
INVERSIÓN PÚBLICA	0.00	0.00
INVERSIÓN PÚBLICA NO CAPITALIZABLE	0.00	0.00
TOTAL DE GASTOS Y OTRAS PÉRDIDAS	73,551,418.87	169,476,336.37
RESULTADOS DEL EJERCICIO (AHORRO/DESAHORRO)	19,007,941.49	16,029,252.77

Bajo protesta de decir verdad declaramos que los Estados Financieros y sus notas,
son razonablemente correctos y son responsabilidad del emisor.

DAVID JONATHAN SALAZAR MENDIGUCHÍA JUAN CARLOS DE LA LUZ SÁNCHEZ
 DIRECTOR GENERAL DIRECTOR ADMINISTRATIVO



EDITH HERNÁNDEZ OLIVARES
 JEFA DEL DEPARTAMENTO DE RECURSOS FINANCIEROS


INSTITUTO DE CAPACITACIÓN PARA EL TRABAJO
DEL ESTADO DE PUEBLA
ESTADO DE SITUACIÓN FINANCIERA
Al 30 de Junio de 2024
(Cifras en pesos)


	2024	2023		2024	2023
ACTIVO	-----		PASIVO	-----	
ACTIVO CIRCULANTE			PASIVO CIRCULANTE		
EFFECTIVO Y EQUIVALENTES	23,287,598.58	33,798,991.40	CUENTAS POR PAGAR A CORTO PLAZO	1,475,624.07	10,827,283.12
DERECHOS A RECIBIR EFECTIVO O EQUIVALENTES	2,003,962.39	350,200.00	DOCUMENTOS POR PAGAR A CORTO PLAZO	0.00	0.00
DERECHOS A RECIBIR BIENES O SERVICIOS	0.00	0.00	PORCIÓN A CORTO PLAZO DE LA DEUDA PÚBLICA A LARGO PLAZO	0.00	0.00
INVENTARIOS	0.00	0.00	TÍTULOS Y VALORES A CORTO PLAZO	0.00	0.00
ALMACENES	0.00	0.00	PASIVOS DIFERIDOS A CORTO PLAZO	0.00	0.00
ESTIMACIÓN POR PÉRDIDAS O DETERIORO DE ACTIVOS CIRCULANTES	0.00	0.00	FONDOS Y BIENES DE TERCEROS EN GARANTÍA Y/O ADMINISTRACIÓN A CORTO PLAZO	0.00	0.00
OTROS ACTIVOS CIRCULANTES	0.00	0.00	PROVISIONES A CORTO PLAZO	0.00	0.00
TOTAL DE ACTIVOS CIRCULANTES	25,291,560.97	34,149,191.40	OTROS PASIVOS A CORTO PLAZO	0.00	0.00
ACTIVO NO CIRCULANTE			TOTAL DE PASIVOS CIRCULANTES	1,475,624.07	10,827,283.12
INVERSIONES FINANCIERAS A LARGO PLAZO	0.00	0.00	PASIVO NO CIRCULANTE		
DERECHOS A RECIBIR EFECTIVO O EQUIVALENTES A LARGO PLAZO	0.00	0.00	CUENTAS POR PAGAR A LARGO PLAZO	0.00	0.00
BIENES INMUEBLES, INFRAESTRUCTURA Y CONSTRUCCIONES EN PROCESO	171,730,818.86	171,730,818.86	DOCUMENTOS POR PAGAR A LARGO PLAZO	0.00	0.00
BIENES MUEBLES	43,621,360.40	44,358,416.40	DEUDA PÚBLICA A LARGO PLAZO	0.00	0.00
ACTIVOS INTANGIBLES	92,910.00	92,910.00	PASIVOS DIFERIDOS A LARGO PLAZO	0.00	0.00
DEPRECIACIÓN, DETERIORO Y AMORTIZACIÓN ACUMULADA DE BIENES	-71,827,744.68	-70,460,152.79	FONDOS Y BIENES DE TERCEROS EN GARANTÍA Y/O ADMINISTRACIÓN A LARGO PLAZO	0.00	0.00
ACTIVOS DIFERIDOS	0.00	0.00	PROVISIONES A LARGO PLAZO	0.00	0.00
ESTIMACIÓN POR PÉRDIDA O DETERIORO DE ACTIVOS NO CIRCULANTES	0.00	0.00	TOTAL DE PASIVOS NO CIRCULANTES	0.00	0.00
OTROS ACTIVOS NO CIRCULANTES	0.00	0.00	TOTAL DEL PASIVO.....	1,475,624.07	10,827,283.12
TOTAL DE ACTIVOS NO CIRCULANTES	143,617,344.58	145,721,992.47	HACIENDA PÚBLICA / PATRIMONIO		
			HACIENDA PÚBLICA/PATRIMONIO CONTRIBUIDO	110,336,485.50	110,336,485.50
			APORTACIONES	110,336,485.50	110,336,485.50
			DONACIONES DE CAPITAL	0.00	0.00
			ACTUALIZACIÓN DE LA HACIENDA PÚBLICA/PATRIMONIO	0.00	0.00


INSTITUTO DE CAPACITACIÓN PARA EL TRABAJO
DEL ESTADO DE PUEBLA
ESTADO DE SITUACIÓN FINANCIERA
Al 30 de Junio de 2024
(Cifras en pesos)

	2024	2023		2024	2023
			HACIENDA PÚBLICA/PATRIMONIO GENERADO	57,096,795.98	58,707,415.25
			RESULTADOS DEL EJERCICIO (AHORRO / DESAHORRO)	19,007,941.49	16,029,252.77
			RESULTADOS DE EJERCICIOS ANTERIORES	-32,543,476.69	-48,572,729.46
			REVALÚOS	106,339,577.67	106,339,577.67
			RESERVAS	0.00	0.00
			RECTIFICACIONES DE RESULTADOS DE EJERCICIOS ANTERIORES	-35,707,246.49	-15,088,685.73
			EXCESO O INSUFICIENCIA EN LA ACTUALIZACIÓN DE LA HACIENDA PÚBLICA/PATRIMONIO	0.00	0.00
			RESULTADO POR POSICIÓN MONETARIA	0.00	0.00
			RESULTADO POR TENENCIA DE ACTIVOS NO MONETARIOS	0.00	0.00
			TOTAL HACIENDA PÚBLICA/PATRIMONIO.....	167,433,281.48	169,043,900.75
TOTAL DEL ACTIVO.....	168,908,905.55	179,871,183.87	TOTAL DEL PASIVO Y HACIENDA PÚBLICA/PATRIMONIO...	168,908,905.55	179,871,183.87

Bajo protesta de decir verdad declaramos que los Estados Financieros y sus notas, son razonablemente correctos y son responsabilidad del emisor.


DAVID JONATHAN SALAZAR MENDIGUCHÍA
DIRECTOR GENERAL


JUAN CARLOS DE LA CRUZ SÁNCHEZ
DIRECTOR ADMINISTRATIVO


EDITH HERNÁNDEZ OLIVARES
JEFA DEL DEPARTAMENTO DE RECURSOS FINANCIEROS


INSTITUTO DE CAPACITACIÓN PARA EL TRABAJO
DEL ESTADO DE PUEBLA
ESTADO DE VARIACIÓN EN LA HACIENDA PÚBLICA
Del 1 de Enero al 30 de Junio de 2024
(Cifras en pesos)


Concepto	Hacienda Pública/ Patrimonio Contribuido	Hacienda Pública/ Patrimonio Generado de Ejercicios Ant.	Hacienda Pública/ Patrimonio Generado del Ejercicio	Exceso o Insuficiencia en la Actualización de la Hacienda Pública / Patrimonio /	TOTAL
Hacienda Pública / Patrimonio Contribuido Neto 2023	110,336,485.50				110,336,485.50
Aportaciones	110,336,485.50				110,336,485.50
Donaciones de Capital	0.00				0.00
Actualización de la Hacienda Pública/Patrimonio	0.00				0.00
Hacienda Pública / Patrimonio Generado Neto 2023		42,678,162.48	16,029,252.77		58,707,415.25
Resultados del Ejercicio (Ahorro/Desahorro)			16,029,252.77		16,029,252.77
Resultados de Ejercicios Anteriores		-48,572,729.46			-48,572,729.46
Revalúos		106,339,577.67			106,339,577.67
Reservas		0.00			0.00
Rectificaciones de Resultados de Ejercicios Anteriores		-15,088,685.73			-15,088,685.73
Exceso o Insuficiencia en la Actualización de la Hacienda Pública/Patrimonio Neto 2023				0.00	0.00
Resultado por Posición Monetaria				0.00	0.00
Resultado por Tenencia de Activos no Monetarios				0.00	0.00
Hacienda Pública / Patrimonio Neto Final 2023	110,336,485.50	42,678,162.48	16,029,252.77	0.00	169,043,900.75
Cambios en la Hacienda Pública / Patrimonio Contribuido Neto 2024	0.00				0.00
Aportaciones	0.00				0.00
Donaciones de Capital	0.00				0.00
Actualización de la Hacienda Pública/Patrimonio	0.00				0.00


INSTITUTO DE CAPACITACIÓN PARA EL TRABAJO
DEL ESTADO DE PUEBLA
ESTADO DE VARIACIÓN EN LA HACIENDA PÚBLICA
Del 1 de Enero al 30 de Junio de 2024
(Cifras en pesos)

Variaciones de la Hacienda Pública / Patrimonio Generado Neto 2024	16,029,252.77	-17,639,872.04		-1,610,619.27
Resultados del Ejercicio (Ahorro/Desahorro)		19,007,941.49		19,007,941.49
Resultados de Ejercicios Anteriores	16,029,252.77	-16,029,252.77		0.00
Revalúos		0.00		0.00
Reservas		0.00		0.00
Rectificaciones de Resultados de Ejercicios Anteriores		-20,618,560.76		-20,618,560.76
Cambios en el Exceso o Insuficiencia en la Actualización de la Hacienda Pública/Patrimonio Neto 2024			0.00	0.00
Resultados por Posición Monetaria			0.00	0.00
Resultados por Tenencia de Activos no Monetarios			0.00	0.00
Hacienda Pública / Patrimonio Neto Final 2024	110,336,485.50	58,707,415.25	-1,610,619.27	0.00
				167,433,281.48

Bajo protesta de decir verdad declaramos que los Estados Financieros y sus notas, son razonablemente correctos y son responsabilidad del emisor.


DAVID JONATHAN SALAZAR MENDIUCHÍA
DIRECTOR GENERAL


JUAN CARLOS DE LA LUZ SÁNCHEZ
DIRECTOR ADMINISTRATIVO


EDITH HERNÁNDEZ OLIVARES
JEFA DEL DEPARTAMENTO DE RECURSOS FINANCIEROS

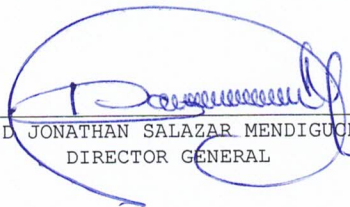
INSTITUTO DE CAPACITACIÓN PARA EL TRABAJO
DEL ESTADO DE PUEBLA
ESTADO DE CAMBIOS EN LA SITUACIÓN FINANCIERA
Del 1 de Enero al 30 de Junio de 2024
(Cifras en pesos)

	Origen	Aplicación
	-----	-----
ACTIVO	10,962,278.32	-
ACTIVO CIRCULANTE	8,857,630.43	-
EFECTIVO Y EQUIVALENTES	10,511,392.82	-
DERECHOS A RECIBIR EFECTIVO O EQUIVALENTES	-	1,653,762.39
DERECHOS A RECIBIR BIENES O SERVICIOS	-	-
INVENTARIOS	-	-
ALMACENES	-	-
ESTIMACIÓN POR PÉRDIDAS O DETERIORO DE	-	-
ACTIVOS CIRCULANTES	-	-
OTROS ACTIVOS CIRCULANTES	-	-
ACTIVO NO CIRCULANTE	2,104,647.89	-
INVERSIONES FINANCIERAS A LARGO PLAZO	-	-
DERECHOS A RECIBIR EFECTIVO O EQUIVALENTES A LARGO PLAZO	-	-
BIENES INMUEBLES, INFRAESTRUCTURA Y CONSTRUCCIONES EN PROCESO	-	-
BIENES MUEBLES	737,056.00	-
ACTIVOS INTANGIBLES	-	-
DEPRECIACIÓN, DETERIORO Y AMORTIZACIÓN ACUMULADA DE BIENES	1,367,591.89	-
ACTIVOS DIFERIDOS	-	-
ESTIMACIÓN POR PÉRDIDA O DETERIORO DE	-	-
ACTIVOS NO CIRCULANTES	-	-
OTROS ACTIVOS NO CIRCULANTES	-	-
PASIVO	-	9,351,659.05
PASIVO CIRCULANTE	-	9,351,659.05
CUENTAS POR PAGAR A CORTO PLAZO	-	9,351,659.05
DOCUMENTOS POR PAGAR A CORTO PLAZO	-	-
PORCIÓN A CORTO PLAZO DE LA DEUDA PÚBLICA A LARGO PLAZO	-	-
TÍTULOS Y VALORES A CORTO PLAZO	-	-
PASIVOS DIFERIDOS A CORTO PLAZO	-	-
FONDOS Y BIENES DE TERCEROS EN GARANTÍA Y/O ADMINISTRACIÓN A CORTO PLAZO	-	-
PROVISIONES A CORTO PLAZO	-	-
OTROS PASIVOS A CORTO PLAZO	-	-
PASIVO NO CIRCULANTE	-	-
CUENTAS POR PAGAR A LARGO PLAZO	-	-
DOCUMENTOS POR PAGAR A LARGO PLAZO	-	-
DEUDA PÚBLICA A LARGO PLAZO	-	-
PASIVOS DIFERIDOS A LARGO PLAZO	-	-
FONDOS Y BIENES DE TERCEROS EN GARANTÍA Y/O ADMINISTRACIÓN A LARGO PLAZO	-	-
PROVISIONES A LARGO PLAZO	-	-
HACIENDA PÚBLICA/PATRIMONIO	-	1,610,619.27


INSTITUTO DE CAPACITACIÓN PARA EL TRABAJO
DEL ESTADO DE PUEBLA
ESTADO DE CAMBIOS EN LA SITUACIÓN FINANCIERA
Del 1 de Enero al 30 de Junio de 2024
(Cifras en pesos)

	Origen	Aplicación
	-----	-----
HACIENDA PÚBLICA/PATRIMONIO CONTRIBUIDO	-	-
APORTACIONES	-	-
DONACIONES DE CAPITAL	-	-
ACTUALIZACIÓN DE LA HACIENDA PÚBLICA/PATRIMONIO	-	-
HACIENDA PÚBLICA/PATRIMONIO GENERADO	-	1,610,619.27
RESULTADOS DEL EJERCICIO (AHORRO / DESAHORRO)	2,978,688.72	-
RESULTADOS DE EJERCICIOS ANTERIORES	16,029,252.77	-
REVALÚOS	-	-
RESERVAS	-	-
RECTIFICACIONES DE RESULTADOS DE EJERCICIOS ANTERIORES	-	20,618,560.76
EXCESO O INSUFICIENCIA EN LA ACTUALIZACIÓN DE LA HACIENDA PÚBLICA/PATRIMONIO	-	-
RESULTADO POR POSICIÓN MONETARIA	-	-
RESULTADO POR TENENCIA DE ACTIVOS NO MONETARIOS	-	-

Bajo protesta de decir verdad declaramos que los Estados Financieros y sus notas,
son razonablemente correctos y son responsabilidad del emisor.



DAVID JONATHAN SALAZAR MENDIGUCHÍA
DIRECTOR GENERAL



JUAN CARLOS DE LA LUZ SÁNCHEZ
DIRECTOR ADMINISTRATIVO



EDITH HERNÁNDEZ OLIVARES
JEFA DEL DEPARTAMENTO DE RECURSOS FINANCIEROS

INSTITUTO DE CAPACITACIÓN PARA EL TRABAJO
DEL ESTADO DE PUEBLA
ESTADO DE FLUJOS DE EFECTIVO
Del 1 de Enero al 30 de Junio de 2024
(Cifras en pesos)

Concepto	2024	2023
FLUJOS DE EFECTIVO DE LAS ACTIVIDADES DE OPERACIÓN		
ORIGEN	92,559,360.36	185,155,389.14
IMPUESTOS	0.00	0.00
CUOTAS Y APORTACIONES DE SEGURIDAD SOCIAL	0.00	0.00
CONTRIBUCIONES DE MEJORAS	0.00	0.00
DERECHOS	0.00	0.00
PRODUCTOS	658.18	28,777.82
APROVECHAMIENTOS	0.00	0.00
INGRESOS POR VENTAS DE BIENES, PRESTACIÓN DE SERVICIOS Y OTROS INGRESOS PARTICIPACIONES, APORTACIONES, CONVENIOS, INCENTIVOS DERIV. DE LA COLAB. FISCAL Y FONDOS DIST. DE APORT	8,043,524.42	29,107,072.95
TRANSFERENCIAS, ASIGNACIONES, SUBSIDIOS Y SUBVENCIONES, Y PENSIONES Y JUBILACIONES	84,515,177.76	156,019,538.37
OTROS ORÍGENES DE OPERACIÓN	0.00	0.00
APLICACIÓN	71,446,770.98	157,323,628.21
SERVICIOS PERSONALES	53,470,288.09	126,737,769.87
MATERIALES Y SUMINISTROS	699,909.79	4,178,335.75
SERVICIOS GENERALES	17,276,573.10	26,407,522.59
TRANSFERENCIAS INTERNAS Y ASIGNACIONES AL SECTOR PÚBLICO	0.00	0.00
TRANSFERENCIAS AL RESTO DEL SECTOR PÚBLICO	0.00	0.00
SUBSIDIOS Y SUBVENCIONES	0.00	0.00
AYUDAS SOCIALES	0.00	0.00
PENSIONES Y JUBILACIONES	0.00	0.00
TRANSFERENCIAS A FIDEICOMISOS, MANDATOS Y OTROS ANÁLOGOS	0.00	0.00
TRANSFERENCIAS A LA SEGURIDAD SOCIAL DONATIVOS	0.00	0.00
TRANSFERENCIAS AL EXTERIOR	0.00	0.00
PARTICIPACIONES	0.00	0.00
APORTACIONES	0.00	0.00
CONVENIOS	0.00	0.00
OTRAS APLICACIONES DE OPERACIÓN	0.00	0.00
FLUJOS NETOS DE EFECTIVO POR ACTIVIDADES DE OPERACIÓN	21,112,589.38	27,831,760.93


INSTITUTO DE CAPACITACIÓN PARA EL TRABAJO
DEL ESTADO DE PUEBLA
ESTADO DE FLUJOS DE EFECTIVO
Del 1 de Enero al 30 de Junio de 2024
(Cifras en pesos)

Concepto	2024	2023
FLUJOS DE EFECTIVO DE LAS ACTIVIDADES DE INVERSIÓN		
ORIGEN	0.00	0.00
BIENES INMUEBLES, INFRAESTRUCTURA Y CONSTRUCCIONES EN PROCESO	0.00	0.00
BIENES MUEBLES	0.00	0.00
OTROS ORÍGENES DE INVERSIÓN	0.00	0.00
APLICACIÓN	0.00	0.00
BIENES INMUEBLES, INFRAESTRUCTURA Y CONSTRUCCIONES EN PROCESO	0.00	0.00
BIENES MUEBLES	0.00	0.00
OTRAS APLICACIONES DE INVERSIÓN	0.00	0.00
FLUJOS NETOS DE EFECTIVO POR ACTIVIDADES DE INVERSIÓN	0.00	0.00
FLUJOS DE EFECTIVO DE LAS ACTIVIDADES DE FINANCIAMIENTO		
ORIGEN	70,615,383.16	168,087,220.61
ENDEUDAMIENTO NETO	0.00	0.00
INTERNO	0.00	0.00
EXTERNO	0.00	0.00
OTROS ORÍGENES DE FINANCIAMIENTO	70,615,383.16	168,087,220.61
APLICACIÓN	102,239,365.36	198,323,740.30
SERVICIOS DE LA DEUDA	0.00	0.00
INTERNO	0.00	0.00
EXTERNO	0.00	0.00
OTRAS APLICACIONES DE FINANCIAMIENTO	102,239,365.36	198,323,740.30
FLUJOS NETOS DE EFECTIVO POR ACTIVIDADES DE FINANCIAMIENTO	-31,623,982.20	-30,236,519.69


INSTITUTO DE CAPACITACIÓN PARA EL TRABAJO
DEL ESTADO DE PUEBLA
ESTADO DE FLUJOS DE EFECTIVO
Del 1 de Enero al 30 de Junio de 2024
(Cifras en pesos)

Concepto	2024	2023
Incremento/Disminución Neta en el Efectivo y Equivalentes al Efectivo	-10,511,392.82	-2,404,758.76
Efectivo y Equivalentes al Efectivo al Inicio del Ejercicio	33,798,991.40	36,203,750.16
Efectivo y Equivalentes al Efectivo al Final del Ejercicio	23,287,598.58	33,798,991.40


Bajo protesta de decir verdad declaramos que los Estados Financieros y sus notas, son razonablemente correctos y son responsabilidad del emisor.



DAVID JONATHAN SALAZAR MENDIGUCHÍA
DIRECTOR GENERAL



JUAN CARLOS DE LA LUZ SANCHEZ
DIRECTOR ADMINISTRATIVO




EDITH HERNÁNDEZ OLIVARES
JEFA DEL DEPARTAMENTO DE RECURSOS FINANCIEROS

INSTITUTO DE CAPACITACIÓN PARA EL TRABAJO
DEL ESTADO DE PUEBLA
INFORME SOBRE PASIVOS CONTINGENTES
Al 30 de Junio de 2024

DEMANDAS:

Importe estimado por demandas laborales \$100,035,935.69

Bajo protesta de decir verdad declaramos que los Estados Financieros y sus notas,
son razonablemente correctos y son responsabilidad del emisor.



DAVID JONATHAN SALAZAR MENDIGUCHÍA
DIRECTOR GENERAL



JUAN CARLOS DE LA LUZ SÁNCHEZ
DIRECTOR ADMINISTRATIVO



EDITH HERNÁNDEZ OLIVARES


JEFA DEL DEPARTAMENTO DE RECURSOS FINANCIEROS


INSTITUTO DE CAPACITACIÓN PARA EL TRABAJO
DEL ESTADO DE PUEBLA
ESTADO ANALÍTICO DEL ACTIVO
Del 1 de Enero al 30 de Junio de 2024
(Cifras en pesos)


Concepto	Saldo Inicial 1	Cargos del periodo 2	Abonos del periodo 3	Saldo final 4=(1+2-3)	Variación del periodo 5=(4-1)
ACTIVO	179,871,183.87	271,704,436.75	282,666,715.07	168,908,905.55	-10,962,278.32
ACTIVO CIRCULANTE	34,149,191.40	270,967,380.75	279,825,011.18	25,291,560.97	-8,857,630.43
EFFECTIVO Y EQUIVALENTES	33,798,991.40	163,174,743.52	173,686,136.34	23,287,598.58	-10,511,392.82
DERECHOS A RECIBIR EFECTIVO O EQUIVALENTES	350,200.00	107,792,637.23	106,138,874.84	2,003,962.39	1,653,762.39
DERECHOS A RECIBIR BIENES O SERVICIOS	0.00	0.00	0.00	0.00	0.00
INVENTARIOS	0.00	0.00	0.00	0.00	0.00
ALMACENES	0.00	0.00	0.00	0.00	0.00
ESTIMACIÓN POR PÉRDIDAS O DETERIORO DE ACTIVOS CIRCULANTES	0.00	0.00	0.00	0.00	0.00
OTROS ACTIVOS CIRCULANTES	0.00	0.00	0.00	0.00	0.00
ACTIVO NO CIRCULANTE	145,721,992.47	737,056.00	2,841,703.89	143,617,344.58	-2,104,647.89
INVERSIONES FINANCIERAS A LARGO PLAZO	0.00	0.00	0.00	0.00	0.00
DERECHOS A RECIBIR EFECTIVO O EQUIVALENTES A LARGO PLAZO	0.00	0.00	0.00	0.00	0.00
BIENES INMUEBLES, INFRAESTRUCTURA Y CONSTRUCCIONES EN PROCESO	171,730,818.86	0.00	0.00	171,730,818.86	0.00
BIENES MUEBLES	44,358,416.40	0.00	737,056.00	43,621,360.40	-737,056.00
ACTIVOS INTANGIBLES	92,910.00	0.00	0.00	92,910.00	0.00
DEPRECIACIÓN, DETERIORO Y AMORTIZACIÓN ACUMULADA DE BIENES	-70,460,152.79	737,056.00	2,104,647.89	-71,827,744.68	-1,367,591.89
ACTIVOS DIFERIDOS	0.00	0.00	0.00	0.00	0.00
ESTIMACIÓN POR PÉRDIDA O DETERIORO DE ACTIVOS NO CIRCULANTES	0.00	0.00	0.00	0.00	0.00
OTROS ACTIVOS NO CIRCULANTES	0.00	0.00	0.00	0.00	0.00

Bajo protesta de decir verdad declaramos que los Estados Financieros y sus notas, son razonablemente correctos y son responsabilidad del emisor.

INSTITUTO DE CAPACITACIÓN PARA EL TRABAJO
DEL ESTADO DE PUEBLA
ESTADO ANALÍTICO DEL ACTIVO
Del 1 de Enero al 30 de Junio de 2024
(Cifras en pesos)


DAVID JONATHAN SALAZAR MENDIGUCHÍA
DIRECTOR GENERAL



JUAN CARLOS DE LA LUZ SÁNCHEZ
DIRECTOR ADMINISTRATIVO



EDITH HERNÁNDEZ OLIVARES
JEFA DEL DEPARTAMENTO DE RECURSOS FINANCIEROS


INSTITUTO DE CAPACITACIÓN PARA EL TRABAJO
DEL ESTADO DE PUEBLA
ESTADO ANALÍTICO DE LA DEUDA Y OTROS PASIVOS
Del 1 de Enero al 30 de Junio de 2024
(Cifras en pesos)

DENOMINACIÓN DE LAS DEUDAS	Moneda de Contratación	Institución o País Acreedor	Saldo Inicial del Periodo	Saldo Final del Periodo
DEUDA PÚBLICA				
CORTO PLAZO				
DEUDA INTERNA				
Instituciones de Crédito			0.00	0.00
Títulos y Valores			0.00	0.00
Arrendamientos financieros			0.00	0.00
DEUDA EXTERNA				
Organismos Financieros Internacionales			0.00	0.00
Deuda Bilateral			0.00	0.00
Títulos y Valores			0.00	0.00
Arrendamientos Financieros			0.00	0.00
SUBTOTAL CORTO PLAZO			0.00	0.00
LARGO PLAZO				
DEUDA INTERNA				
Instituciones de Crédito			0.00	0.00
Títulos y Valores			0.00	0.00
Arrendamientos financieros			0.00	0.00
DEUDA EXTERNA				
Organismos Financieros Internacionales			0.00	0.00
Deuda Bilateral			0.00	0.00
Títulos y Valores			0.00	0.00
Arrendamientos Financieros			0.00	0.00
SUBTOTAL LARGO PLAZO			0.00	0.00
OTROS PASIVOS			10,827,283.12	1,475,624.07
TOTAL DEUDA Y OTROS PASIVOS			10,827,283.12	1,475,624.07

Bajo protesta de decir verdad declaramos que los Estados Financieros y sus notas,
son razonablemente correctos y son responsabilidad del emisor.


DAVID JONATHAN SALAZAR MENDIGUCHÍA
DIRECTOR GENERAL


JUAN CARLOS DE LA LUZ SÁNCHEZ
DIRECTOR ADMINISTRATIVO


EDITH HERNÁNDEZ OLIVARES
JEFA DEL DEPARTAMENTO DE RECURSOS FINANCIEROS

INSTITUTO DE CAPACITACIÓN PARA EL TRABAJO
DEL ESTADO DE PUEBLA
ESTADO ANALÍTICO DE INGRESOS
Del 1 de Enero al 30 de Junio de 2024
(Cifras en pesos)

Rubro de Ingresos	Ingreso Estimado (1)	Ampliaciones y Reducciones (2)	Ingreso Modificado (3=1+2)	Ingreso Devengado (4)	Ingreso Recaudado (5)	Diferencia (6=5-1)
IMPUESTOS	0.00	0.00	0.00	0.00	0.00	0.00
CUOTAS Y APORTACIONES DE SEGURIDAD SOCIAL	0.00	0.00	0.00	0.00	0.00	0.00
CONTRIBUCIONES DE MEJORAS	0.00	0.00	0.00	0.00	0.00	0.00
DERECHOS	0.00	658.18	658.18	658.18	658.18	658.18
PRODUCTOS	0.00	0.00	0.00	0.00	0.00	0.00
APROVECHAMIENTOS	0.00	23,522,160.00	23,522,160.00	8,043,524.42	8,043,524.42	8,043,524.42
INGRESOS POR VENTAS DE BIENES, PRESTACIÓN DE SERVICIOS Y OTROS INGRESOS	0.00	0.00	0.00	0.00	0.00	0.00
PARTICIPACIONES, APORTACIONES, CONVENIOS, INCENTIVOS DERIV. DE LA COLAB. FISCAL Y FONDOS DIST. DE APORT	144,135,003.00	26,371,331.77	170,506,334.77	84,515,177.76	84,515,177.76	-59,619,825.24
TRANSFERENCIAS, ASIGNACIONES, SUBSIDIOS Y SUBVENCIONES, Y PENSIONES Y JUBILACIONES	0.00	0.00	0.00	0.00	0.00	0.00
INGRESOS DERIVADOS DE FINANCIAMIENTOS	0.00	0.00	0.00	0.00	0.00	0.00
TOTAL	144,135,003.00	49,894,149.95	194,029,152.95	92,559,360.36	92,559,360.36	
					Ingresos Excedentes	0.00


INSTITUTO DE CAPACITACIÓN PARA EL TRABAJO
DEL ESTADO DE PUEBLA
ESTADO ANALÍTICO DE INGRESOS
Del 1 de Enero al 30 de Junio de 2024
(Cifras en pesos)


Estado Analítico de Ingresos por Fuente de Financiamiento	Ingreso Estimado (1)	Ampliaciones/ Reducciones (2)	Ingreso Modificado (3=1+2)	Ingreso Devengado (4)	Ingreso Recaudado (5)	Diferencia (6=5-1)
INGRESOS DEL PODER EJECUTIVO FEDERAL O ESTATAL Y DE LOS MUNICIPIOS	0.00	0.00	0.00	0.00	0.00	0.00
IMPUESTOS	0.00	0.00	0.00	0.00	0.00	0.00
CUOTAS Y APORTACIONES DE SEGURIDAD SOCIAL	0.00	0.00	0.00	0.00	0.00	0.00
CONTRIBUCIONES DE MEJORAS	0.00	0.00	0.00	0.00	0.00	0.00
DERECHOS	0.00	0.00	0.00	0.00	0.00	0.00
PRODUCTOS	0.00	0.00	0.00	0.00	0.00	0.00
APROVECHAMIENTOS	0.00	0.00	0.00	0.00	0.00	0.00
PARTICIPACIONES, APORTACIONES, CONVENIOS, INCENTIVOS DERIV. DE LA COLAB. FISCAL Y FONDOS DIST. DE APORT	0.00	0.00	0.00	0.00	0.00	0.00
TRANSFERENCIAS, ASIGNACIONES, SUBSIDIOS Y SUBVENCIONES, Y PENSIONES Y JUBILACIONES	0.00	0.00	0.00	0.00	0.00	0.00
INGRESOS DE LOS ENTES PÚBLICOS DE LOS PODERES LEGISLATIVO Y JUDICIAL, DE LOS ÓRGANOS AUTÓNOMOS Y DEL SECTOR PARAESTATAL O PARAMUNICIPAL, ASÍ COMO DE LAS EMPRESAS PRODUCTIVAS DEL ESTADO	144,135,003.00	49,894,149.95	194,029,152.95	92,559,360.36	92,559,360.36	-51,575,642.64
CUOTAS Y APORTACIONES DE SEGURIDAD SOCIAL	0.00	0.00	0.00	0.00	0.00	0.00
PRODUCTOS	0.00	658.18	658.18	658.18	658.18	658.18
INGRESOS POR VENTAS DE BIENES, PRESTACIÓN DE SERVICIOS Y OTROS INGRESOS	0.00	23,522,160.00	23,522,160.00	8,043,524.42	8,043,524.42	8,043,524.42
TRANSFERENCIAS, ASIGNACIONES, SUBSIDIOS Y SUBVENCIONES, Y PENSIONES Y JUBILACIONES	144,135,003.00	26,371,331.77	170,506,334.77	84,515,177.76	84,515,177.76	-59,619,825.24


INSTITUTO DE CAPACITACIÓN PARA EL TRABAJO
DEL ESTADO DE PUEBLA
ESTADO ANALÍTICO DE INGRESOS
Del 1 de Enero al 30 de Junio de 2024
(Cifras en pesos)

Estado Analítico de Ingresos por Fuente de Financiamiento	Ingreso Estimado (1)	Ampliaciones/ Reducciones (2)	Ingreso Modificado (3=1+2)	Ingreso Devengado (4)	Ingreso Recaudado (5)	Diferencia (6=5-1)
INGRESOS DERIVADOS DE FINANCIAMIENTO	0.00	0.00	0.00	0.00	0.00	0.00
INGRESOS DERIVADOS DE FINANCIAMIENTOS	0.00	0.00	0.00	0.00	0.00	0.00
TOTAL	144,135,003.00	49,894,149.95	194,029,152.95	92,559,360.36	92,559,360.36	
					Ingresos Excedentes	0.00

Bajo protesta de decir verdad declaramos que los Estados Financieros y sus notas,
son razonablemente correctos y son responsabilidad del emisor.


DAVID JONATHAN SALAZAR MENDIGUCHÍA
DIRECTOR GENERAL


JUAN CARLOS DE LA LUZ SÁNCHEZ
DIRECTOR ADMINISTRATIVO



EDITH HERNÁNDEZ OLIVARES
JEFA DEL DEPARTAMENTO DE RECURSOS FINANCIEROS


INSTITUTO DE CAPACITACIÓN PARA EL TRABAJO
DEL ESTADO DE PUEBLA
ESTADO ANALÍTICO DEL EJERCICIO DEL PRESUPUESTO DE EGRESOS
CLASIFICACIÓN ADMINISTRATIVA
Del 1 de Enero al 30 de Junio de 2024
(Cifras en pesos)


Concepto	Egreso Aprobado (1)	Ampliaciones/Reducciones (2)	Egreso Modificado (3=1+2)	Egreso Devengado (4)	Egreso Pagado (5)	Subejercicio (6=3-4)	
2	SECTOR PUBLICO DE LAS ENTIDADES FEDERATIVAS	144,135,003.00	49,894,149.95	194,029,152.95	71,446,770.98	71,446,770.98	122,582,381.97
2.1	SECTOR PUBLICO NO FINANCIERO	144,135,003.00	49,894,149.95	194,029,152.95	71,446,770.98	71,446,770.98	122,582,381.97
2.1.1	GOBIERNO GENERAL ESTATAL O DEL DISTRITO FEDERAL	144,135,003.00	49,894,149.95	194,029,152.95	71,446,770.98	71,446,770.98	122,582,381.97
2.1.1.2	ENTIDADES PARAESTATALES Y FIDEICOMISOS NO EMPRESARIALES Y NO FINANCIEROS	144,135,003.00	49,894,149.95	194,029,152.95	71,446,770.98	71,446,770.98	122,582,381.97
2.1.1.2.8	INSTITUTO DE CAPACITACIÓN PARA EL TRABAJO DEL ESTADO DE PUEBLA	144,135,003.00	49,894,149.95	194,029,152.95	71,446,770.98	71,446,770.98	122,582,381.97
000	RAMO GENERAL	0.00	0.00	0.00	0.00	0.00	0.00
001	DIRECCION GENERAL	105,391,340.00	45,862,645.95	151,253,985.95	63,574,720.56	63,574,720.56	87,679,265.39
002	UNIDAD PUEBLA	3,526,954.00	424,555.47	3,951,509.47	651,770.17	651,770.17	3,299,739.30
003	UNIDAD TEHUACAN	3,254,349.00	333,350.03	3,587,699.03	824,288.13	824,288.13	2,763,410.90
004	UNIDAD SAN MARTIN TEXMELUCAN	1,973,795.00	202,161.11	2,175,956.11	310,125.38	310,125.38	1,865,830.73
005	UNIDAD IZUCAR DE MATAMOROS	2,320,402.00	237,675.46	2,558,077.46	730,795.94	730,795.94	1,827,281.52
006	UNIDAD ACATLAN DE OSORIO	1,207,978.00	123,751.93	1,331,729.93	483,837.29	483,837.29	847,892.64
007	UNIDAD CIUDAD SERDAN	1,303,377.00	133,520.03	1,436,897.03	285,454.56	285,454.56	1,151,442.47
008	UNIDAD TECAMACHALCO	2,055,744.00	210,563.50	2,266,307.50	429,379.48	429,379.48	1,836,928.02
009	UNIDAD TEZIUTLAN	1,683,180.00	172,404.03	1,855,584.03	439,105.70	439,105.70	1,416,478.33
010	UNIDAD AMOZOC DE MOTA	1,931,725.00	197,824.28	2,129,549.28	293,133.56	293,133.56	1,836,415.72
011	UNIDAD CHIAUTLA DE TAPIA	1,231,353.00	126,128.10	1,357,481.10	409,425.52	409,425.52	948,055.58
012	UNIDAD HUAUCHINANGO	1,926,687.00	197,311.18	2,123,998.18	383,894.59	383,894.59	1,740,103.59
013	UNIDAD TEPEXI	1,076,066.00	110,209.01	1,186,275.01	272,470.47	272,470.47	913,804.54
014	UNIDAD ZACATLAN	2,117,764.00	216,925.81	2,334,689.81	376,525.98	376,525.98	1,958,163.83
015	UNIDAD ATLIXCO	2,287,234.00	234,275.56	2,521,509.56	568,663.41	568,663.41	1,952,846.15
016	UNIDAD SAN PEDRO CHOLULA	2,604,034.00	266,702.55	2,870,736.55	467,458.30	467,458.30	2,403,278.25
017	ACCIÓN MOVIL PUEBLA ZONA NORTE	6,100,500.00	624,678.66	6,725,178.66	281,117.45	281,117.45	6,444,061.21
018	UNIDAD AHUAZOTEPEC	669,180.00	68,556.58	737,736.58	219,646.28	219,646.28	518,090.30
019	UNIDAD ORIENTAL	1,473,341.00	150,910.71	1,624,251.71	444,958.21	444,958.21	1,179,293.50
	TOTAL DEL GASTO	144,135,003.00	49,894,149.95	194,029,152.95	71,446,770.98	71,446,770.98	122,582,381.97

Bajo protesta de decir verdad declaramos que los Estados Financieros y sus notas,
son razonablemente correctos y son responsabilidad del emisor.

INSTITUTO DE CAPACITACIÓN PARA EL TRABAJO
DEL ESTADO DE PUEBLA
ESTADO ANALÍTICO DEL EJERCICIO DEL PRESUPUESTO DE EGRESOS
CLASIFICACIÓN ADMINISTRATIVA
Del 1 de Enero al 30 de Junio de 2024
(Cifras en pesos)


DAVID JONATHAN SALAZAR MENDIGUCHÍA
DIRECTOR GENERAL



JUAN CARLOS DE LA LUZ SÁNCHEZ
DIRECTOR ADMINISTRATIVO


EDITH HERNÁNDEZ OLIVARES
JEFA DEL DEPARTAMENTO DE RECURSOS FINANCIEROS


INSTITUTO DE CAPACITACIÓN PARA EL TRABAJO
DEL ESTADO DE PUEBLA
ESTADO ANALÍTICO DEL EJERCICIO DEL PRESUPUESTO DE EGRESOS
CLASIFICACIÓN ECONÓMICA (POR TIPO DE GASTO)
Del 1 de Enero al 30 de Junio de 2024
(Cifras en pesos)

Concepto	Egreso Aprobado (1)	Ampliaciones/Reducciones (2)	Egreso Modificado (3=1+2)	Egreso Devengado (4)	Egreso Pagado (5)	Subejercicio (6=3-4)
1 GASTO CORRIENTE	144,135,003.00	49,894,149.95	194,029,152.95	71,446,770.98	71,446,770.98	122,582,381.97
2 GASTO DE CAPITAL	0.00	0.00	0.00	0.00	0.00	0.00
3 AMORTIZACIÓN DE LA DEUDA Y DISMINUCIÓN DE PASIVOS	0.00	0.00	0.00	0.00	0.00	0.00
4 PENSIONES Y JUBILACIONES	0.00	0.00	0.00	0.00	0.00	0.00
5 PARTICIPACIONES	0.00	0.00	0.00	0.00	0.00	0.00
TOTAL DEL GASTO	144,135,003.00	49,894,149.95	194,029,152.95	71,446,770.98	71,446,770.98	122,582,381.97

Bajo protesta de decir verdad declaramos que los Estados Financieros y sus notas, son razonablemente correctos y son responsabilidad del emisor.


DAVID JONATHAN SAEZ MENDIGUCHÍA
DIRECTOR GENERAL


JUAN CARLOS DE LA LUZ SÁNCHEZ
DIRECTOR ADMINISTRATIVO


EDITH HERNÁNDEZ OLIVARES
JEFA DEL DEPARTAMENTO DE RECURSOS FINANCIEROS

INSTITUTO DE CAPACITACIÓN PARA EL TRABAJO
DEL ESTADO DE PUEBLA
ESTADO ANALÍTICO DEL EJERCICIO DEL PRESUPUESTO DE EGRESOS
CLASIFICACIÓN POR OBJETO DEL GASTO (CAPÍTULO Y CONCEPTO)
Del 1 de Enero al 30 de Junio de 2024
(Cifras en pesos)

Concepto	Egreso Aprobado (1)	Ampliaciones/Reducciones (2)	Egreso Modificado (3=1+2)	Egreso Devengado (4)	Egreso Pagado (5)	Subejercicio (6=3-4)
1 SERVICIOS PERSONALES	119,447,671.00	39,098,754.63	158,546,425.63	53,470,288.09	53,470,288.09	105,076,137.54
1.1 REMUNERACIONES AL PERSONAL DE CARÁCTER PERMANENTE	47,824,487.00	5,839,855.52	53,664,342.52	25,354,151.09	25,354,151.09	28,310,191.43
1.2 REMUNERACIONES AL PERSONAL DE CARÁCTER TRANSITORIO	38,743,663.00	5,064,679.20	43,808,342.20	7,872,050.42	7,872,050.42	35,936,291.78
1.3 REMUNERACIONES ADICIONALES Y ESPECIALES	8,728,349.00	28,856,070.27	37,584,419.27	8,398,496.89	8,398,496.89	29,185,922.38
1.4 SEGURIDAD SOCIAL	13,390,839.00	-713,441.51	12,677,397.49	6,763,636.34	6,763,636.34	5,913,761.15
1.5 OTRAS PRESTACIONES SOCIALES Y ECONÓMICAS	9,168,953.00	1,642,971.15	10,811,924.15	5,081,953.35	5,081,953.35	5,729,970.80
1.6 PREVISIONES	1,591,380.00	-1,591,380.00	0.00	0.00	0.00	0.00
1.7 PAGO DE ESTÍMULOS A LAS Y LOS SERVIDORES PÚBLICOS	0.00	0.00	0.00	0.00	0.00	0.00
2 MATERIALES Y SUMINISTROS	4,280,225.00	-1,844,577.09	2,435,647.91	699,909.79	699,909.79	1,735,738.12
2.1 MATERIALES DE ADMINISTRACIÓN, EMISIÓN DE DOCUMENTOS Y ARTÍCULOS OFICIALES	2,842,997.00	-2,108,402.47	734,594.53	118,812.83	118,812.83	615,781.70
2.2 ALIMENTOS Y UTENSILIOS	0.00	121,423.40	121,423.40	53,887.45	53,887.45	67,535.95
2.3 MATERIAS PRIMAS Y MATERIALES DE PRODUCCIÓN Y COMERCIALIZACIÓN	0.00	0.00	0.00	0.00	0.00	0.00
2.4 MATERIALES Y ARTÍCULOS DE CONSTRUCCIÓN Y DE REPARACIÓN	0.00	8,988.81	8,988.81	8,988.81	8,988.81	0.00
2.5 PRODUCTOS QUÍMICOS, FARMACÉUTICOS Y DE LABORATORIO	0.00	2,695.23	2,695.23	2,695.23	2,695.23	0.00
2.6 COMBUSTIBLES, LUBRICANTES Y ADITIVOS	1,201,200.00	52,419.71	1,253,619.71	397,743.34	397,743.34	855,876.37
2.7 VESTUARIO, BLANCOS, PRENDAS DE PROTECCIÓN Y ARTÍCULOS DEPORTIVOS	0.00	525.00	525.00	525.00	525.00	0.00
2.8 MATERIALES Y SUMINISTROS PARA SEGURIDAD PÚBLICA	0.00	0.00	0.00	0.00	0.00	0.00
2.9 HERRAMIENTAS, REFACCIONES Y ACCESORIOS MENORES	236,028.00	77,773.23	313,801.23	117,257.13	117,257.13	196,544.10
3 SERVICIOS GENERALES	20,407,107.00	12,639,972.41	33,047,079.41	17,276,573.10	17,276,573.10	15,770,506.31
3.1 SERVICIOS BÁSICOS	1,740,083.00	1,450,566.80	3,190,649.80	786,982.56	786,982.56	2,403,667.24
3.2 SERVICIOS DE ARRENDAMIENTO	3,568,369.00	-50,181.58	3,518,187.42	574,580.47	574,580.47	2,943,606.95
3.3 SERVICIOS PROFESIONALES, CIENTÍFICOS, TÉCNICOS Y OTROS SERVICIOS	6,706,398.00	-2,856,223.59	3,850,174.41	1,102,494.76	1,102,494.76	2,747,679.65
3.4 SERVICIOS FINANCIEROS, BANCARIOS Y	783,000.00	364,122.73	1,147,122.73	300,578.22	300,578.22	846,544.51

INSTITUTO DE CAPACITACIÓN PARA EL TRABAJO
DEL ESTADO DE PUEBLA
ESTADO ANALÍTICO DEL EJERCICIO DEL PRESUPUESTO DE EGRESOS
CLASIFICACIÓN POR OBJETO DEL GASTO (CAPÍTULO Y CONCEPTO)
Del 1 de Enero al 30 de Junio de 2024
(Cifras en pesos)


Concepto	Egreso Aprobado (1)	Ampliaciones/Reducciones (2)	Egreso Modificado (3=1+2)	Egreso Devengado (4)	Egreso Pagado (5)	Subejercicio (6=3-4)
3.5 COMERCIALES	2,594,500.00	53,053.12	2,647,553.12	339,150.58	339,150.58	2,308,402.54
SERVICIOS DE INSTALACIÓN, REPARACIÓN, MANTENIMIENTO Y CONSERVACIÓN						
3.6 SERVICIOS DE COMUNICACIÓN SOCIAL Y PUBLICIDAD	0.00	0.00	0.00	0.00	0.00	0.00
3.7 SERVICIOS DE TRASLADO Y VIÁTICOS	906,500.00	246,692.79	1,153,192.79	104,761.79	104,761.79	1,048,431.00
3.8 SERVICIOS OFICIALES	804,000.00	369,707.54	1,173,707.54	133,920.95	133,920.95	1,039,786.59
3.9 OTROS SERVICIOS GENERALES	3,304,257.00	13,062,234.60	16,366,491.60	13,934,103.77	13,934,103.77	2,432,387.83
4 TRANSFERENCIAS, ASIGNACIONES, SUBSIDIOS Y OTRAS AYUDAS	0.00	0.00	0.00	0.00	0.00	0.00
4.1 TRANSFERENCIAS INTERNAS Y ASIGNACIONES AL SECTOR PÚBLICO	0.00	0.00	0.00	0.00	0.00	0.00
4.2 TRANSFERENCIAS AL RESTO DEL SECTOR PÚBLICO	0.00	0.00	0.00	0.00	0.00	0.00
4.3 SUBSIDIOS Y SUBVENCIONES	0.00	0.00	0.00	0.00	0.00	0.00
4.4 AYUDAS SOCIALES	0.00	0.00	0.00	0.00	0.00	0.00
4.5 PENSIONES Y JUBILACIONES	0.00	0.00	0.00	0.00	0.00	0.00
4.6 TRANSFERENCIAS A FIDEICOMISOS, MANDATOS Y OTROS ANÁLOGOS	0.00	0.00	0.00	0.00	0.00	0.00
4.7 TRANSFERENCIAS A LA SEGURIDAD SOCIAL	0.00	0.00	0.00	0.00	0.00	0.00
4.8 DONATIVOS	0.00	0.00	0.00	0.00	0.00	0.00
4.9 TRANSFERENCIAS AL EXTERIOR	0.00	0.00	0.00	0.00	0.00	0.00
5 BIENES MUEBLES, INMUEBLES E INTANGIBLES	0.00	0.00	0.00	0.00	0.00	0.00
5.1 MOBILIARIO Y EQUIPO DE ADMINISTRACIÓN	0.00	0.00	0.00	0.00	0.00	0.00
5.2 MOBILIARIO Y EQUIPO EDUCACIONAL Y RECREATIVO	0.00	0.00	0.00	0.00	0.00	0.00
5.3 EQUIPO E INSTRUMENTAL MÉDICO Y DE LABORATORIO	0.00	0.00	0.00	0.00	0.00	0.00
5.4 VEHÍCULOS Y EQUIPO DE TRANSPORTE	0.00	0.00	0.00	0.00	0.00	0.00
5.5 EQUIPO DE DEFENSA Y SEGURIDAD	0.00	0.00	0.00	0.00	0.00	0.00
5.6 MAQUINARIA, OTROS EQUIPOS Y HERRAMIENTAS	0.00	0.00	0.00	0.00	0.00	0.00
5.7 ACTIVOS BIOLÓGICOS	0.00	0.00	0.00	0.00	0.00	0.00
5.8 BIENES INMUEBLES	0.00	0.00	0.00	0.00	0.00	0.00
5.9 ACTIVOS INTANGIBLES	0.00	0.00	0.00	0.00	0.00	0.00
6 INVERSIÓN PÚBLICA	0.00	0.00	0.00	0.00	0.00	0.00


INSTITUTO DE CAPACITACIÓN PARA EL TRABAJO
DEL ESTADO DE PUEBLA
ESTADO ANALÍTICO DEL EJERCICIO DEL PRESUPUESTO DE EGRESOS
CLASIFICACIÓN POR OBJETO DEL GASTO (CAPÍTULO Y CONCEPTO)
Del 1 de Enero al 30 de Junio de 2024
(Cifras en pesos)


Concepto	Egreso Aprobado (1)	Ampliaciones/ Reducciones (2)	Egreso Modificado (3=1+2)	Egreso Devengado (4)	Egreso Pagado (5)	Subejercicio (6=3-4)
6.1 OBRA PÚBLICA EN BIENES DE DOMINIO PÚBLICO	0.00	0.00	0.00	0.00	0.00	0.00
6.2 OBRA PÚBLICA	0.00	0.00	0.00	0.00	0.00	0.00
6.3 PROYECTOS PRODUCTIVOS Y ACCIONES DE FOMENTO	0.00	0.00	0.00	0.00	0.00	0.00
7 INVERSIONES FINANCIERAS Y OTRAS PROVISIONES	0.00	0.00	0.00	0.00	0.00	0.00
7.1 INVERSIONES PARA EL FOMENTO DE ACTIVIDADES PRODUCTIVAS	0.00	0.00	0.00	0.00	0.00	0.00
7.2 ACCIONES Y PARTICIPACIONES DE CAPITAL	0.00	0.00	0.00	0.00	0.00	0.00
7.3 COMPRA DE TÍTULOS Y VALORES	0.00	0.00	0.00	0.00	0.00	0.00
7.4 CONCESIÓN DE PRÉSTAMOS	0.00	0.00	0.00	0.00	0.00	0.00
7.5 INVERSIONES EN FIDEICOMISOS, MANDATOS Y OTROS ANÁLOGOS	0.00	0.00	0.00	0.00	0.00	0.00
7.6 OTRAS INVERSIONES FINANCIERAS	0.00	0.00	0.00	0.00	0.00	0.00
7.9 PROVISIONES PARA CONTINGENCIAS Y OTRAS EROGACIONES ESPECIALES	0.00	0.00	0.00	0.00	0.00	0.00
8 PARTICIPACIONES Y APORTACIONES	0.00	0.00	0.00	0.00	0.00	0.00
8.1 PARTICIPACIONES	0.00	0.00	0.00	0.00	0.00	0.00
8.3 APORTACIONES	0.00	0.00	0.00	0.00	0.00	0.00
8.5 CONVENIOS	0.00	0.00	0.00	0.00	0.00	0.00
9 DEUDA PÚBLICA	0.00	0.00	0.00	0.00	0.00	0.00
9.1 AMORTIZACIÓN DE LA DEUDA PÚBLICA	0.00	0.00	0.00	0.00	0.00	0.00
9.2 INTERESES DE LA DEUDA PÚBLICA	0.00	0.00	0.00	0.00	0.00	0.00
9.3 COMISIONES DE LA DEUDA PÚBLICA	0.00	0.00	0.00	0.00	0.00	0.00
9.4 GASTOS DE LA DEUDA PÚBLICA	0.00	0.00	0.00	0.00	0.00	0.00
9.5 COSTO POR COBERTURAS	0.00	0.00	0.00	0.00	0.00	0.00
9.6 APOYOS FINANCIEROS	0.00	0.00	0.00	0.00	0.00	0.00
9.9 ADEUDOS DE EJERCICIOS FISCALES ANTERIORES (ADEFAS)	0.00	0.00	0.00	0.00	0.00	0.00
TOTAL DEL GASTO	144,135,003.00	49,894,149.95	194,029,152.95	71,446,770.98	71,446,770.98	122,582,381.97

INSTITUTO DE CAPACITACIÓN PARA EL TRABAJO
DEL ESTADO DE PUEBLA
ESTADO ANALÍTICO DEL EJERCICIO DEL PRESUPUESTO DE EGRESOS
CLASIFICACIÓN POR OBJETO DEL GASTO (CAPÍTULO Y CONCEPTO)
Del 1 de Enero al 30 de Junio de 2024
(Cifras en pesos)

Bajo protesta de decir verdad declaramos que los Estados Financieros y sus notas,
son razonablemente correctos y son responsabilidad del emisor.


DAVID JONATHAN SALAZAR MENDIGUCHÍA
DIRECTOR GENERAL


JUAN CARLOS DE LA LUZ SÁNCHEZ
DIRECTOR ADMINISTRATIVO


EDITH HERNÁNDEZ OLIVARES
JEFA DEL DEPARTAMENTO DE RECURSOS FINANCIEROS

INSTITUTO DE CAPACITACIÓN PARA EL TRABAJO
DEL ESTADO DE PUEBLA
ESTADO ANALÍTICO DEL EJERCICIO DEL PRESUPUESTO DE EGRESOS
CLASIFICACIÓN FUNCIONAL (FINALIDAD Y FUNCIÓN)
Del 1 de Enero al 30 de Junio de 2024
(Cifras en pesos)



Concepto	Egreso Aprobado (1)	Ampliaciones/Reducciones (2)	Egreso Modificado (3=1+2)	Egreso Devengado (4)	Egreso Pagado (5)	Subejercicio (6=3-4)
1 GOBIERNO	0.00	0.00	0.00	0.00	0.00	0.00
1.1 LEGISLACION	0.00	0.00	0.00	0.00	0.00	0.00
1.2 JUSTICIA	0.00	0.00	0.00	0.00	0.00	0.00
1.3 COORDINACION DE LA POLITICA DE GOBIERNO	0.00	0.00	0.00	0.00	0.00	0.00
1.4 RELACIONES EXTERIORES	0.00	0.00	0.00	0.00	0.00	0.00
1.5 ASUNTOS FINANCIEROS Y HACENDARIOS	0.00	0.00	0.00	0.00	0.00	0.00
1.6 SEGURIDAD NACIONAL	0.00	0.00	0.00	0.00	0.00	0.00
1.7 ASUNTOS DE ORDEN PUBLICO Y DE SEGURIDAD INTERIOR	0.00	0.00	0.00	0.00	0.00	0.00
1.8 OTROS SERVICIOS GENERALES	0.00	0.00	0.00	0.00	0.00	0.00
2 DESARROLLO SOCIAL	0.00	0.00	0.00	0.00	0.00	0.00
2.1 PROTECCION AMBIENTAL	0.00	0.00	0.00	0.00	0.00	0.00
2.2 VIVIENDA Y SERVICIOS A LA COMUNIDAD	0.00	0.00	0.00	0.00	0.00	0.00
2.3 SALUD	0.00	0.00	0.00	0.00	0.00	0.00
2.4 RECREACION, CULTURA Y OTRAS MANIFESTACIONES SOCIALES	0.00	0.00	0.00	0.00	0.00	0.00
2.5 EDUCACION	0.00	0.00	0.00	0.00	0.00	0.00
2.6 PROTECCION SOCIAL	0.00	0.00	0.00	0.00	0.00	0.00
2.7 OTROS ASUNTOS SOCIALES	0.00	0.00	0.00	0.00	0.00	0.00
3 DESARROLLO ECONOMICO	144,135,003.00	49,894,149.95	194,029,152.95	71,446,770.98	71,446,770.98	122,582,381.97
3.1 ASUNTOS ECONOMICOS, COMERCIALES Y LABORALES EN GENERAL	144,135,003.00	49,894,149.95	194,029,152.95	71,446,770.98	71,446,770.98	122,582,381.97
3.2 AGROPECUARIA, SILVICULTURA, PESCA Y CAZA	0.00	0.00	0.00	0.00	0.00	0.00
3.3 COMBUSTIBLES Y ENERGIA	0.00	0.00	0.00	0.00	0.00	0.00
3.4 MINERIA, MANUFACTURAS Y CONSTRUCCION	0.00	0.00	0.00	0.00	0.00	0.00
3.5 TRANSPORTE	0.00	0.00	0.00	0.00	0.00	0.00
3.6 COMUNICACIONES	0.00	0.00	0.00	0.00	0.00	0.00
3.7 TURISMO	0.00	0.00	0.00	0.00	0.00	0.00
3.8 CIENCIA, TECNOLOGIA E INNOVACION	0.00	0.00	0.00	0.00	0.00	0.00
3.9 OTRAS INDUSTRIAS Y OTROS ASUNTOS ECONOMICOS	0.00	0.00	0.00	0.00	0.00	0.00
4 OTRAS NO CLASIFICADAS EN FUNCIONES ANTERIORES	0.00	0.00	0.00	0.00	0.00	0.00



INSTITUTO DE CAPACITACIÓN PARA EL TRABAJO
 DEL ESTADO DE PUEBLA
 ESTADO ANALÍTICO DEL EJERCICIO DEL PRESUPUESTO DE EGRESOS
 CLASIFICACIÓN FUNCIONAL (FINALIDAD Y FUNCIÓN)
 Del 1 de Enero al 30 de Junio de 2024
 (Cifras en pesos)

Concepto	Egreso Aprobado (1)	Ampliaciones/ Reducciones (2)	Egreso Modificado (3=1+2)	Egreso Devengado (4)	Egreso Pagado (5)	Subejercicio (6=3-4)
4.1 TRANSACCIONES DE LA DEUDA PUBLICA / COSTO FINANCIERO DE LA DEUDA	0.00	0.00	0.00	0.00	0.00	0.00
4.2 TRANSFERENCIAS, PARTICIPACIONES Y APORTACIONES ENTRE DIFERENTES NIVELES Y ORDENES DE GOBIERNO	0.00	0.00	0.00	0.00	0.00	0.00
4.3 SANEAMIENTO DEL SISTEMA FINANCIERO	0.00	0.00	0.00	0.00	0.00	0.00
4.4 ADEUDOS DE EJERCICIOS FISCALES ANTERIORES	0.00	0.00	0.00	0.00	0.00	0.00
TOTAL DEL GASTO	144,135,003.00	49,894,149.95	194,029,152.95	71,446,770.98	71,446,770.98	122,582,381.97

Bajo protesta de decir verdad declaramos que los Estados Financieros y sus notas, son razonablemente correctos y son responsabilidad del emisor.

DAVID JONATHAN SALAZAR MENDIGUCHÍA JUAN CARLOS DE LA LUZ SÁNCHEZ
 DIRECTOR GENERAL DIRECTOR ADMINISTRATIVO

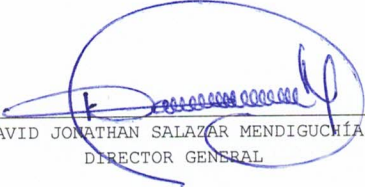
Edith


EDITH HERNÁNDEZ OLIVARES
 JEFA DEL DEPARTAMENTO DE RECURSOS FINANCIEROS


INSTITUTO DE CAPACITACIÓN PARA EL TRABAJO
DEL ESTADO DE PUEBLA
ENDEUDAMIENTO NETO
Del 1 de Enero al 30 de Junio de 2024
(Cifras en pesos)

Identificación de Crédito o Instrumento	Contratación/Coloc A	Amortización B	Endeudamiento Neto C = A - B
Créditos Bancarios			
Total Créditos Bancarios	0.00	0.00	0.00
Otros Instrumentos de Deuda			
Total Otros Instrumentos de Deuda	0.00	0.00	0.00
TOTAL	0.00	0.00	0.00

Bajo protesta de decir verdad declaramos que los Estados Financieros y sus notas,
son razonablemente correctos y son responsabilidad del emisor.


DAVID JONATHAN SALAZAR MENDIGUCHÍA
DIRECTOR GENERAL



JUAN CARLOS DE LA CRUZ SÁNCHEZ
DIRECTOR ADMINISTRATIVO


EDITH HERNÁNDEZ OLIVARES
JEFA DEL DEPARTAMENTO DE RECURSOS FINANCIEROS

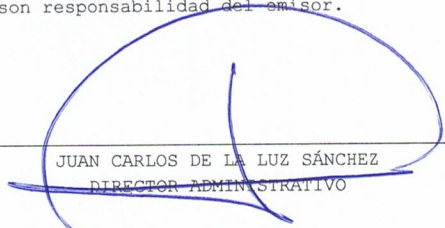
INSTITUTO DE CAPACITACIÓN PARA EL TRABAJO
DEL ESTADO DE PUEBLA
INTERESES DE LA DEUDA
Del 1 de Enero al 30 de Junio de 2024
(Cifras en pesos)

Identificación de Crédito o Instrumento	Devengado	Pagado
Créditos Bancarios		
Total de Intereses de Créditos Bancarios	0.00	0.00
Otros Instrumentos de Deuda		
Total de Intereses de Otros Instrumentos de Deuda	0.00	0.00
TOTAL	0.00	0.00

Bajo protesta de decir verdad declaramos que los Estados Financieros y sus notas,
son razonablemente correctos y son responsabilidad del emisor.



DAVID JONATHAN SALAZAR MENDIGUCHÍA
DIRECTOR GENERAL



JUAN CARLOS DE LA LUZ SÁNCHEZ
DIRECTOR ADMINISTRATIVO



EDITH HERNÁNDEZ OLIVARES
JEFA DEL DEPARTAMENTO DE RECURSOS FINANCIEROS

INSTITUTO DE CAPACITACIÓN PARA EL TRABAJO
 DEL ESTADO DE PUEBLA
 FLUJO DE FONDOS
 Del 1 de Enero al 30 de Junio de 2024
 (Cifras en pesos)

R/C	Rubro/Capítulo	Estimado/ Aprobado	Ampliaciones/ Reducciones	Modificado	Devengado	Recaudado/ Pagado	CxC/ CXP
	RUBROS DE INGRESO	144,135,003.00	49,894,149.95	194,029,152.95	92,559,360.36	92,559,360.36	0.00
1	IMPUESTOS	0.00	0.00	0.00	0.00	0.00	0.00
2	CUOTAS Y APORTACIONES DE SEGURIDAD SOCIAL	0.00	0.00	0.00	0.00	0.00	0.00
3	CONTRIBUCIONES DE MEJORAS	0.00	0.00	0.00	0.00	0.00	0.00
4	DERECHOS	0.00	0.00	0.00	0.00	0.00	0.00
5	PRODUCTOS	0.00	658.18	658.18	658.18	658.18	0.00
6	APROVECHAMIENTOS	0.00	0.00	0.00	0.00	0.00	0.00
7	INGRESOS POR VENTAS DE BIENES, PRESTACIÓN DE SERVICIOS Y OTROS INGRESOS	0.00	23,522,160.00	23,522,160.00	8,043,524.42	8,043,524.42	0.00
8	PARTICIPACIONES, APORTACIONES, CONVENIOS, INCENTIVOS DERIV. DE LA COLAB. FISCAL Y FONDOS DIST. DE APORT	0.00	0.00	0.00	0.00	0.00	0.00
9	TRANSFERENCIAS, ASIGNACIONES, SUBSIDIOS Y SUBVENCIONES, Y PENSIONES Y JUBILACIONES	144,135,003.00	26,371,331.77	170,506,334.77	84,515,177.76	84,515,177.76	0.00
0	INGRESOS DERIVADOS DE FINANCIAMIENTOS	0.00	0.00	0.00	0.00	0.00	0.00
	CAPÍTULOS DE GASTO	144,135,003.00	49,894,149.95	194,029,152.95	71,446,770.98	71,446,770.98	0.00
1	SERVICIOS PERSONALES	119,447,671.00	39,098,754.63	158,546,425.63	53,470,288.09	53,470,288.09	0.00
2	MATERIALES Y SUMINISTROS	4,280,225.00	-1,844,577.09	2,435,647.91	699,909.79	699,909.79	0.00
3	SERVICIOS GENERALES	20,407,107.00	12,639,972.41	33,047,079.41	17,276,573.10	17,276,573.10	0.00
4	TRANSFERENCIAS, ASIGNACIONES, SUBSIDIOS Y OTRAS AYUDAS	0.00	0.00	0.00	0.00	0.00	0.00
5	BIENES MUEBLES, INMUEBLES E INTANGIBLES	0.00	0.00	0.00	0.00	0.00	0.00
6	INVERSIÓN PÚBLICA	0.00	0.00	0.00	0.00	0.00	0.00
7	INVERSIONES FINANCIERAS Y OTRAS PROVISIONES	0.00	0.00	0.00	0.00	0.00	0.00
8	PARTICIPACIONES Y APORTACIONES	0.00	0.00	0.00	0.00	0.00	0.00
9	DEUDA PÚBLICA	0.00	0.00	0.00	0.00	0.00	0.00
	SUPERÁVIT/DÉFICIT	0.00	0.00	0.00	21,112,589.38	21,112,589.38	0.00

INSTITUTO DE CAPACITACIÓN PARA EL TRABAJO
 DEL ESTADO DE PUEBLA
 FLUJO DE FONDOS
 Del 1 de Enero al 30 de Junio de 2024
 (Cifras en pesos)

CFF	Ingresos por Fuente de Financiamiento	Estimado	Ampliaciones/ Reducciones	Modificado	Devengado	Recaudado	CxC
	NO ETIQUETADO	66,219,686.00	42,052,559.95	108,272,245.95	51,416,022.36	51,416,022.36	0.00
1	RECURSOS FISCALES	66,219,686.00	5,227,725.00	71,447,411.00	30,069,822.99	30,069,822.99	0.00
2	FINANCIAMIENTOS INTERNOS	0.00	0.00	0.00	0.00	0.00	0.00
3	FINANCIAMIENTOS EXTERNOS	0.00	0.00	0.00	0.00	0.00	0.00
4	INGRESOS PROPIOS	0.00	23,522,818.18	23,522,818.18	8,044,182.60	8,044,182.60	0.00
5	RECURSOS FEDERALES	0.00	0.00	0.00	0.00	0.00	0.00
6	RECURSOS ESTATALES	0.00	0.00	0.00	0.00	0.00	0.00
7	OTROS RECURSOS	0.00	13,302,016.77	13,302,016.77	13,302,016.77	13,302,016.77	0.00
	ETIQUETADO	77,915,317.00	7,841,590.00	85,756,907.00	41,143,338.00	41,143,338.00	0.00
5	RECURSOS FEDERALES	77,915,317.00	7,841,590.00	85,756,907.00	41,143,338.00	41,143,338.00	0.00
6	RECURSOS ESTATALES	0.00	0.00	0.00	0.00	0.00	0.00
7	OTROS RECURSOS	0.00	0.00	0.00	0.00	0.00	0.00
	TOTAL INGRESOS	144,135,003.00	49,894,149.95	194,029,152.95	92,559,360.36	92,559,360.36	0.00
CFF	Egresos por Fuente de Financiamiento	Aprobado	Ampliaciones/ Reducciones	Modificado	Devengado	Pagado	CxP
	NO ETIQUETADO	66,219,686.00	42,052,559.95	108,272,245.95	42,850,082.08	42,850,082.08	0.00
1	RECURSOS FISCALES	66,219,686.00	5,227,725.00	71,447,411.00	20,746,121.77	20,746,121.77	0.00
2	FINANCIAMIENTOS INTERNOS	0.00	0.00	0.00	0.00	0.00	0.00
3	FINANCIAMIENTOS EXTERNOS	0.00	0.00	0.00	0.00	0.00	0.00
4	INGRESOS PROPIOS	0.00	23,522,818.18	23,522,818.18	8,801,943.54	8,801,943.54	0.00
5	RECURSOS FEDERALES	0.00	0.00	0.00	0.00	0.00	0.00
6	RECURSOS ESTATALES	0.00	0.00	0.00	0.00	0.00	0.00
7	OTROS RECURSOS	0.00	13,302,016.77	13,302,016.77	13,302,016.77	13,302,016.77	0.00
	ETIQUETADO	77,915,317.00	7,841,590.00	85,756,907.00	28,596,688.90	28,596,688.90	0.00
5	RECURSOS FEDERALES	77,915,317.00	7,841,590.00	85,756,907.00	28,596,688.90	28,596,688.90	0.00
6	RECURSOS ESTATALES	0.00	0.00	0.00	0.00	0.00	0.00
7	OTROS RECURSOS	0.00	0.00	0.00	0.00	0.00	0.00
	TOTAL EGRESOS	144,135,003.00	49,894,149.95	194,029,152.95	71,446,770.98	71,446,770.98	0.00

INSTITUTO DE CAPACITACIÓN PARA EL TRABAJO
DEL ESTADO DE PUEBLA
FLUJO DE FONDOS
Del 1 de Enero al 30 de Junio de 2024
(Cifras en pesos)


CFF Ingresos menos Egresos por Fuente de Financiamiento	Estimado/ Aprobado	Ampliaciones/ Reducciones	Modificado	Devengado	Recaudado/ Pagado	CxC/ CxP
NO ETIQUETADO	0.00	0.00	0.00	8,565,940.28	8,565,940.28	0.00
1 RECURSOS FISCALES	0.00	0.00	0.00	9,323,701.22	9,323,701.22	0.00
2 FINANCIAMIENTOS INTERNOS	0.00	0.00	0.00	0.00	0.00	0.00
3 FINANCIAMIENTOS EXTERNOS	0.00	0.00	0.00	0.00	0.00	0.00
4 INGRESOS PROPIOS	0.00	0.00	0.00	-757,760.94	-757,760.94	0.00
5 RECURSOS FEDERALES	0.00	0.00	0.00	0.00	0.00	0.00
6 RECURSOS ESTATALES	0.00	0.00	0.00	0.00	0.00	0.00
7 OTROS RECURSOS	0.00	0.00	0.00	0.00	0.00	0.00
ETIQUETADO	0.00	0.00	0.00	12,546,649.10	12,546,649.10	0.00
5 RECURSOS FEDERALES	0.00	0.00	0.00	12,546,649.10	12,546,649.10	0.00
6 RECURSOS ESTATALES	0.00	0.00	0.00	0.00	0.00	0.00
7 OTROS RECURSOS	0.00	0.00	0.00	0.00	0.00	0.00
SUPERÁVIT/DÉFICIT	0.00	0.00	0.00	21,112,589.38	21,112,589.38	0.00


INSTITUTO DE CAPACITACIÓN PARA EL TRABAJO
DEL ESTADO DE PUEBLA
FLUJO DE FONDOS
Del 1 de Enero al 30 de Junio de 2024
(Cifras en pesos)

R/C	Rubro/Capítulo	---DEVENGADO POR FUENTE DE FINANCIAMIENTO---											Etiquetado	Total
		11	12	13	14	15	16	17	No etiquetado	25	26	27		
	RUBROS DE INGRESO	30,069,822.99	0.00	0.00	8,044,182.60	0.00	0.00	13,302,016.77	51,416,022.36	41,143,338.00	0.00	0.00	41,143,338.00	92,559,360.36
1	IMPUESTOS	0.00	0.00	0.00	0.00	0.00	0.00	0.00	0.00	0.00	0.00	0.00	0.00	0.00
2	CUOTAS Y APORTACIONES DE SEGURIDAD SOCIAL	0.00	0.00	0.00	0.00	0.00	0.00	0.00	0.00	0.00	0.00	0.00	0.00	0.00
3	CONTRIBUCIONES DE MEJORAS	0.00	0.00	0.00	0.00	0.00	0.00	0.00	0.00	0.00	0.00	0.00	0.00	0.00
4	DERECHOS	0.00	0.00	0.00	0.00	0.00	0.00	0.00	0.00	0.00	0.00	0.00	0.00	0.00
5	PRODUCTOS	0.00	0.00	0.00	658.18	0.00	0.00	0.00	658.18	0.00	0.00	0.00	0.00	658.18
6	APROVECHAMIENTOS	0.00	0.00	0.00	0.00	0.00	0.00	0.00	0.00	0.00	0.00	0.00	0.00	0.00
7	INGRESOS POR VENTAS DE BIENES, PRESTACIÓN DE SERVICIOS Y OTROS INGRESOS	0.00	0.00	0.00	8,043,524.42	0.00	0.00	0.00	8,043,524.42	0.00	0.00	0.00	0.00	8,043,524.42
8	PARTICIPACIONES, APORTACIONES, CONVENIOS, INCENTIVOS DERIV. DE LA COLAB. FISCAL Y FONDOS DIST. DE APORT	0.00	0.00	0.00	0.00	0.00	0.00	0.00	0.00	0.00	0.00	0.00	0.00	0.00
9	TRANSFERENCIAS, ASIGNACIONES, SUBSIDIOS Y SUBVENCIÓNES, Y PENSIONES Y JUBILACIONES	30,069,822.99	0.00	0.00	0.00	0.00	0.00	13,302,016.77	43,371,839.76	41,143,338.00	0.00	0.00	41,143,338.00	84,515,177.76
0	INGRESOS DERIVADOS DE FINANCIAMIENTOS	0.00	0.00	0.00	0.00	0.00	0.00	0.00	0.00	0.00	0.00	0.00	0.00	0.00
	CAPÍTULOS DE GASTO	20,746,121.77	0.00	0.00	8,801,943.54	0.00	0.00	13,302,016.77	42,850,082.08	28,596,688.90	0.00	0.00	28,596,688.90	71,446,770.98
1	SERVICIOS PERSONALES	18,105,220.00	0.00	0.00	8,341,233.22	0.00	0.00	0.00	26,446,453.22	27,023,834.87	0.00	0.00	27,023,834.87	53,470,288.09
2	MATERIALES Y SUMINISTROS	470,240.49	0.00	0.00	0.00	0.00	0.00	94,548.09	564,788.58	135,121.21	0.00	0.00	135,121.21	699,909.79
3	SERVICIOS GENERALES	2,170,661.28	0.00	0.00	460,710.32	0.00	0.00	13,207,468.68	15,838,840.28	1,437,732.82	0.00	0.00	1,437,732.82	17,276,573.10
4	TRANSFERENCIAS, ASIGNACIONES, SUBSIDIOS Y OTRAS AYUDAS	0.00	0.00	0.00	0.00	0.00	0.00	0.00	0.00	0.00	0.00	0.00	0.00	0.00
5	BIENES MUEBLES, INMUEBLES E INTANGIBLES	0.00	0.00	0.00	0.00	0.00	0.00	0.00	0.00	0.00	0.00	0.00	0.00	0.00
6	INVERSIÓN PÚBLICA	0.00	0.00	0.00	0.00	0.00	0.00	0.00	0.00	0.00	0.00	0.00	0.00	0.00
7	INVERSIONES FINANCIERAS Y OTRAS PROVISIONES	0.00	0.00	0.00	0.00	0.00	0.00	0.00	0.00	0.00	0.00	0.00	0.00	0.00
8	PARTICIPACIONES Y APORTACIONES	0.00	0.00	0.00	0.00	0.00	0.00	0.00	0.00	0.00	0.00	0.00	0.00	0.00
9	DEUDA PÚBLICA	0.00	0.00	0.00	0.00	0.00	0.00	0.00	0.00	0.00	0.00	0.00	0.00	0.00
	SUPERÁVIT/DÉFICIT	9,323,701.22	0.00	0.00	-757,760.94	0.00	0.00	0.00	8,565,940.28	12,546,649.10	0.00	0.00	12,546,649.10	21,112,589.38

INSTITUTO DE CAPACITACIÓN PARA EL TRABAJO
DEL ESTADO DE PUEBLA
FLUJO DE FONDOS
Del 1 de Enero al 30 de Junio de 2024
(Cifras en pesos)

Bajo protesta de decir verdad declaramos que los Estados Financieros y sus notas,
son razonablemente correctos y son responsabilidad del emisor.


DAVID JONATHAN SALAZAR MENDIGUCHÍA
DIRECTOR GENERAL


JUAN CARLOS DE LA LUZ SÁNCHEZ
DIRECTOR ADMINISTRATIVO



EDITH HERNÁNDEZ OLIVARES
JEFA DEL DEPARTAMENTO DE RECURSOS FINANCIEROS


INSTITUTO DE CAPACITACIÓN PARA EL TRABAJO
DEL ESTADO DE PUEBLA
GASTO POR CATEGORÍA PROGRAMÁTICA
Del 1 de Enero al 30 de Junio de 2024
(Cifras en pesos)


Concepto	Egreso Aprobado (1)	Ampliaciones/ Reducciones (2)	Egreso Modificado (3=1+2)	Egreso Devengado (4)	Egreso Pagado (5)	Subejercicio (6=3-4)
Programas	144,135,003.00	49,894,149.95	194,029,152.95	71,446,770.98	71,446,770.98	122,582,381.97
Subsidios: Sector Social y Privado o						
Entidades Federativas y Municipios	0.00	0.00	0.00	0.00	0.00	0.00
S Sujetos a Reglas de Operación	0.00	0.00	0.00	0.00	0.00	0.00
U Otros Subsidios	0.00	0.00	0.00	0.00	0.00	0.00
Desempeño de las Funciones	144,135,003.00	49,894,149.95	194,029,152.95	71,446,770.98	71,446,770.98	122,582,381.97
E Prestación de Servicios Públicos	144,135,003.00	49,894,149.95	194,029,152.95	71,446,770.98	71,446,770.98	122,582,381.97
B Provisión de Bienes Públicos	0.00	0.00	0.00	0.00	0.00	0.00
P Planeación, seguimiento y evaluación de políticas públicas	0.00	0.00	0.00	0.00	0.00	0.00
F Promoción y fomento	0.00	0.00	0.00	0.00	0.00	0.00
G Regulación y supervisión	0.00	0.00	0.00	0.00	0.00	0.00
A Funciones de las Fuerzas Armadas (Únicamente Gobierno Federal)	0.00	0.00	0.00	0.00	0.00	0.00
R Específicos	0.00	0.00	0.00	0.00	0.00	0.00
K Proyectos de Inversión	0.00	0.00	0.00	0.00	0.00	0.00
Administrativos y de Apoyo	0.00	0.00	0.00	0.00	0.00	0.00
M Apoyo al proceso presupuestario y para mejorar la eficiencia institucional	0.00	0.00	0.00	0.00	0.00	0.00
O Apoyo a la función pública y al mejoramiento de la gestión	0.00	0.00	0.00	0.00	0.00	0.00
W Operaciones ajenas	0.00	0.00	0.00	0.00	0.00	0.00
Compromisos	0.00	0.00	0.00	0.00	0.00	0.00
L Obligaciones de cumplimiento de resolución jurisdiccional	0.00	0.00	0.00	0.00	0.00	0.00
N Desastres Naturales	0.00	0.00	0.00	0.00	0.00	0.00
Obligaciones	0.00	0.00	0.00	0.00	0.00	0.00
J Pensiones y jubilaciones	0.00	0.00	0.00	0.00	0.00	0.00
T Aportaciones a la seguridad social	0.00	0.00	0.00	0.00	0.00	0.00
Y Aportaciones a fondos de estabilización	0.00	0.00	0.00	0.00	0.00	0.00
Z Aportaciones a fondos de inversión y reestructura de pensiones	0.00	0.00	0.00	0.00	0.00	0.00
Programas de Gasto Federalizado (Gobierno Federal)	0.00	0.00	0.00	0.00	0.00	0.00
I Gasto Federalizado	0.00	0.00	0.00	0.00	0.00	0.00
C Participaciones a entidades federativas y municipios	0.00	0.00	0.00	0.00	0.00	0.00
D Costo financiero, deuda o apoyos a deudores y ahorradores de la banca	0.00	0.00	0.00	0.00	0.00	0.00


INSTITUTO DE CAPACITACIÓN PARA EL TRABAJO
DEL ESTADO DE PUEBLA
GASTO POR CATEGORÍA PROGRAMÁTICA
Del 1 de Enero al 30 de Junio de 2024
(Cifras en pesos)

Concepto	Egreso Aprobado (1)	Ampliaciones/ Reducciones (2)	Egreso Modificado (3=1+2)	Egreso Devengado (4)	Egreso Pagado (5)	Subejercicio (6=3-4)
H Adeudos de ejercicios fiscales anteriores	0.00	0.00	0.00	0.00	0.00	0.00
TOTAL DEL GASTO	144,135,003.00	49,894,149.95	194,029,152.95	71,446,770.98	71,446,770.98	122,582,381.97

Bajo protesta de decir verdad declaramos que los Estados Financieros y sus notas, son razonablemente correctos y son responsabilidad del emisor.


DAVID JONATHAN SALAZAR MENDIGUCHÍA
DIRECTOR GENERAL



JUAN CARLOS DE LA LUZ SÁNCHEZ
DIRECTOR ADMINISTRATIVO


EDITH HERNÁNDEZ OLIVARES
JEFA DEL DEPARTAMENTO DE RECURSOS FINANCIEROS


INSTITUTO DE CAPACITACIÓN PARA EL TRABAJO
DEL ESTADO DE PUEBLA
PROGRAMAS Y PROYECTOS DE INVERSIÓN
Al 30 de Junio de 2024

Actividad	Unidad de medida	Meta programada	Meta real	% avance
<<< SIN INFORMACIÓN QUE REPORTAR >>>				


Bajo protesta de decir verdad declaramos que los Estados Financieros y sus notas,
son razonablemente correctos y son responsabilidad del emisor.



DAVID JONATHAN SALAZAR MENDIGUCHÍA
DIRECTOR GENERAL



JUAN CARLOS DE LA LUZ SÁNCHEZ
DIRECTOR ADMINISTRATIVO



EDITH HERNÁNDEZ OLIVARES
JEFA DEL DEPARTAMENTO DE RECURSOS FINANCIEROS

INSTITUTO DE CAPACITACIÓN PARA EL TRABAJO
DEL ESTADO DE PUEBLA
NOTAS A LOS ESTADOS FINANCIEROS
CONCILIACIÓN
Del 1 de Enero al 30 de Junio de 2024
(Cifras en pesos)

CONCILIACIÓN ENTRE LOS INGRESOS PRESUPUESTARIOS Y CONTABLES:

	Concepto	2024
	1. Total de Ingresos Presupuestarios	92,559,360.36
	2. Más ingresos contables no presupuestarios	0.00
2.1	INGRESOS FINANCIEROS	0.00
2.2	INCREMENTO POR VARIACIÓN DE INVENTARIOS	0.00
2.3	DISMINUCIÓN DEL EXCESO DE ESTIMACIONES POR PÉRDIDA O DETERIORO U OBSOLESCENCIA	0.00
2.4	DISMINUCIÓN DEL EXCESO DE PROVISIONES	0.00
2.5	OTROS INGRESOS Y BENEFICIOS VARIOS	0.00
2.6	OTROS INGRESOS CONTABLES NO PRESUPUESTARIOS	0.00
	3. Menos ingresos presupuestarios no contables	0.00
3.1	APROVECHAMIENTOS PATRIMONIALES	0.00
3.2	INGRESOS DERIVADOS DE FINANCIAMIENTOS	0.00
3.3	OTROS INGRESOS PRESUPUESTARIOS NO CONTABLES	0.00
	4. Total de Ingresos Contables (4 = 1 + 2 - 3)	92,559,360.36


INSTITUTO DE CAPACITACIÓN PARA EL TRABAJO
DEL ESTADO DE PUEBLA
NOTAS A LOS ESTADOS FINANCIEROS
CONCILIACIÓN
Del 1 de Enero al 30 de Junio de 2024
(Cifras en pesos)

CONCILIACIÓN ENTRE LOS EGRESOS PRESUPUESTARIOS Y LOS GASTOS CONTABLES:


	Concepto	2024
	1. Total de egresos presupuestarios	71,446,770.98
	2. Menos egresos presupuestarios no contables	0.00
2.1	MATERIAS PRIMAS Y MATERIALES DE PRODUCCIÓN Y COMERCIALIZACIÓN	0.00
2.2	MATERIALES Y SUMINISTROS	0.00
2.3	MOBILIARIO Y EQUIPO DE ADMINISTRACIÓN	0.00
2.4	MOBILIARIO Y EQUIPO EDUCACIONAL Y RECREATIVO	0.00
2.5	EQUIPO E INSTRUMENTAL MÉDICO Y DE LABORATORIO	0.00
2.6	VEHÍCULOS Y EQUIPO DE TRANSPORTE	0.00
2.7	EQUIPO DE DEFENSA Y SEGURIDAD	0.00
2.8	MAQUINARIA, OTROS EQUIPOS Y HERRAMIENTAS	0.00
2.9	ACTIVOS BIOLÓGICOS	0.00
2.10	BIENES INMUEBLES	0.00
2.11	ACTIVOS INTANGIBLES	0.00
2.12	OBRA PÚBLICA EN BIENES DE DOMINIO PÚBLICO	0.00
2.13	OBRA PÚBLICA	0.00
2.14	ACCIONES Y PARTICIPACIONES DE CAPITAL	0.00
2.15	COMPRA DE TÍTULOS Y VALORES	0.00
2.16	CONCESIÓN DE PRÉSTAMOS	0.00
2.17	INVERSIONES EN FIDEICOMISOS, MANDATOS Y OTROS ANÁLOGOS	0.00
2.18	PROVISIONES PARA CONTINGENCIAS Y OTRAS EROGACIONES ESPECIALES	0.00
2.19	AMORTIZACIÓN DE LA DEUDA PÚBLICA	0.00
2.20	ADEUDOS DE EJERCICIOS FISCALES ANTERIORES (ADEFAS)	0.00
2.21	OTROS EGRESOS PRESUPUESTARIOS NO CONTABLES	0.00
	3. Más gastos contables no presupuestarios	2,104,647.89
3.1	ESTIMACIONES, DEPRECIACIONES, DETERIOROS, OBSOLESCENCIAS Y AMORTIZACIONES	2,104,647.89
3.2	PROVISIONES	0.00
3.3	DISMINUCIONES DE INVENTARIOS	0.00
3.4	OTROS GASTOS	0.00
3.5	INVERSIÓN PÚBLICA	0.00
3.6	MATERIALES Y SUMINISTROS	0.00
3.7	OTROS GASTOS CONTABLES NO PRESUPUESTARIOS	0.00
	4. Total de Gastos Contables (4 = 1 - 2 + 3)	73,551,418.87

INSTITUTO DE CAPACITACIÓN PARA EL TRABAJO
DEL ESTADO DE PUEBLA
NOTAS A LOS ESTADOS FINANCIEROS
CONCILIACIÓN
Del 1 de Enero al 30 de Junio de 2024
(Cifras en pesos)


Bajo protesta de decir verdad declaramos que los Estados Financieros y sus notas,
son razonablemente correctos y son responsabilidad del emisor.



DAVID JONATHAN SALAZAR MENDIGUCHÍA
DIRECTOR GENERAL



JUAN CARLOS DE LA LUZ SÁNCHEZ
DIRECTOR ADMINISTRATIVO



EDITH HERNÁNDEZ OLIVARES
JEFA DEL DEPARTAMENTO DE RECURSOS FINANCIEROS


INSTITUTO DE CAPACITACIÓN PARA EL TRABAJO
DEL ESTADO DE PUEBLA
INDICADORES DE POSTURA FISCAL
Del 1 de Enero al 30 de Junio de 2024
(Cifras en pesos)


Concepto	Estimado/ Aprobado	Devengado	Recaudado/ Pagado
I. Ingresos Presupuestarios (I = 1 + 2)	144,135,003.00	92,559,360.36	92,559,360.36
1. Ingresos del Gobierno de la Entidad Federativa o Municipio	0.00	0.00	0.00
2. Ingresos del Sector Paraestatal o Paramunicipal	144,135,003.00	92,559,360.36	92,559,360.36
II. Egresos Presupuestarios (II = 3 + 4)	144,135,003.00	71,446,770.98	71,446,770.98
3. Egresos del Gobierno de la Entidad Federativa o Municipio	0.00	0.00	0.00
4. Egresos del Sector Paraestatal o Paramunicipal	144,135,003.00	71,446,770.98	71,446,770.98
III. Balance presupuestario (Superávit o Déficit) (III = I - II)	0.00	21,112,589.38	21,112,589.38


Concepto	Estimado/ Aprobado	Devengado	Recaudado/ Pagado
III. Balance presupuestario (Superávit o Déficit)	0.00	21,112,589.38	21,112,589.38
IV. Intereses, Comisiones y Gastos de la Deuda	0.00	0.00	0.00
V. Balance Primario (Superávit o Déficit) (V = III - IV)	0.00	21,112,589.38	21,112,589.38

Concepto	Estimado/ Aprobado	Devengado	Recaudado/ Pagado
A. Financiamiento	0.00	0.00	0.00
B. Amortización de la deuda	0.00	0.00	0.00
C. Endeudamiento o desendeudamiento (C = A - B)	0.00	0.00	0.00

Bajo protesta de decir verdad declaramos que los Estados Financieros y sus notas, son razonablemente correctos y son responsabilidad del emisor.


DAVID JONATHAN SALAZAR MENDIGUCHÍA
DIRECTOR GENERAL


JUAN CARLOS DE LA LUZ SÁNCHEZ
DIRECTOR ADMINISTRATIVO


EDITH HERNÁNDEZ OLIVARES
JEFA DEL DEPARTAMENTO DE RECURSOS FINANCIEROS



INSTITUTO DE CAPACITACIÓN PARA EL TRABAJO DEL ESTADO DE PUEBLA

NOTAS A LOS ESTADOS FINANCIEROS AL 30 DE JUNIO DE 2024

CIFRAS EN PESOS

a) NOTAS DE GESTIÓN ADMINISTRATIVA

LOS ESTADOS FINANCIEROS DE LOS ENTES PÚBLICOS, PROVEEN DE INFORMACIÓN FINANCIERA A LOS PRINCIPALES USUARIOS DE LA MISMA, AL CONGRESO DEL ESTADO A TRAVÉS DE LA AUDITORÍA SUPERIOR DEL ESTADO DE PUEBLA; ASÍ COMO A LA CIUDADANÍA EN GENERAL.

CON ESTA INFORMACIÓN SE BUSCA LA REVELACIÓN DEL CONTEXTO Y DE LOS ASPECTOS ECONÓMICOS-FINANCIEROS MÁS RELEVANTES QUE INFLUYERON EN LAS DECISIONES DEL PERÍODO, Y QUE DEBERÁN SER CONSIDERADOS EN LA ELABORACIÓN DE LOS ESTADOS FINANCIEROS PARA LA MAYOR COMPRENSIÓN DE LOS MISMOS Y SUS PARTICULARIDADES.

DE ESTA MANERA, SE INFORMA Y EXPLICA LA RESPUESTA DEL GOBIERNO A LAS CONDICIONES RELACIONADAS CON LA INFORMACIÓN FINANCIERA DE CADA PERÍODO DE GESTIÓN; ADEMÁS, DE EXPONER AQUELLAS POLÍTICAS QUE PODRÍAN AFECTAR LA TOMA DE DECISIONES EN PERÍODOS POSTERIORES.

1.- AUTORIZACIÓN E HISTORIA.

FECHA DE CREACIÓN.

EL 2 DE SEPTIEMBRE DE 2002 POR DECRETO DEL H. CONGRESO DEL ESTADO, SE FORMALIZA LA CREACIÓN DEL INSTITUTO DE CAPACITACIÓN PARA EL TRABAJO DEL ESTADO DE PUEBLA.

PRINCIPALES CAMBIOS.

CON FECHA 2 DE DICIEMBRE DE 2005, ARTÍCULO ÚNICO, SE REFORMAN EL ARTÍCULO 1, LA FRACCIÓN I DEL 2, EL PRIMER PÁRRAFO Y LA FRACCIÓN IV DEL 3, EL PRIMER PÁRRAFO Y LAS FRACCIONES I, II Y III DEL 5, EL PRIMER PÁRRAFO Y LAS FRACCIONES I, II, III Y IV DEL ARTÍCULO 6; SE ADICIONAN LAS FRACCIONES V, VI Y VII, UN SEGUNDO Y TERCER PÁRRAFO AL ARTÍCULO 6; SE DEROGAN LAS FRACCIONES IV, V, VI, VII Y VIII DEL 5, TODOS DEL DECRETO QUE FORMALIZA LA CREACIÓN DEL INSTITUTO DE CAPACITACIÓN PARA EL TRABAJO DEL ESTADO DE PUEBLA.

EL 23 DE FEBRERO DE 2011 ARTÍCULO ÚNICO, SE REFORMA LA FRACCIÓN I DEL ARTÍCULO 2; EL ACÁPITE Y LAS FRACCIONES I, II, III, IV, VI, VII Y VIII DEL ARTÍCULO 3; EL ACÁPITE Y LAS FRACCIONES V, VI, VII Y EL ÚLTIMO PÁRRAFO DEL ARTÍCULO 6; EL ARTÍCULO 7; LAS FRACCIONES I, III, IV Y V DEL ARTÍCULO 8; LAS FRACCIONES I, II, III, IV, V, VI, IX, X, XI, XII Y XIII DEL ARTÍCULO 9; EL ARTÍCULO 11; EL ARTÍCULO 12; EL ARTÍCULO 13; LAS FRACCIONES I, II, IV, V, VI, VII, VIII, IX Y X DEL ARTÍCULO 15; EL ARTÍCULO 16; EL ARTÍCULO 22; EL ARTÍCULO 37; EL ARTÍCULO 40; SE ADICIONA LA FRACCIÓN IX AL ARTÍCULO 3; LA FRACCIÓN VIII AL ARTÍCULO 6; LAS FRACCIONES XIV Y XV AL ARTÍCULO 9; LAS FRACCIONES XI, XII, XIII Y XIV AL ARTÍCULO 15 Y SE DEROGAN LOS ARTÍCULOS 17, 18, 19 Y 20; TODOS DEL DECRETO POR VIRTUD DEL CUAL FORMALIZA LA CREACIÓN DEL INSTITUTO DE CAPACITACIÓN PARA EL TRABAJO DEL ESTADO DE PUEBLA.

EL DÍA 16 DE MARZO 2023 INICIA GESTIÓN COMO DIRECTOR GENERAL DAVID JONATHAN SALAZAR MENDIGUCHÍA. A INICIOS DE 2024 LA UNIDAD PUEBLA, CAMBIA DE UBICACIÓN.

2.- PANORAMA ECONÓMICO Y FINANCIERO.

EL INSTITUTO TRABAJA CON LA PARTICIPACIÓN DE LOS GOBIERNOS FEDERAL Y ESTATAL, ASÍ COMO RECURSOS PROPIOS. A TRAVÉS DE LA FIRMA DEL ANEXO DE EJECUCIÓN PARA EL EJERCICIO FISCAL 2024, EL PRESUPUESTO ASIGNADO SE INTEGRA CON LA APORTACIÓN DEL 60% POR PARTE DEL GOBIERNO FEDERAL Y EL 40% DEL GOBIERNO ESTATAL. LA TRANSFERENCIA DE RECURSOS QUE RECIBE EL ICATEP ESTÁN DESTINADOS AL FINANCIAMIENTO DE SU GASTO DE OPERACIÓN (CAPÍTULOS DE GASTO: 1000 SERVICIOS PERSONALES, 2000 MATERIALES Y SUMINISTROS Y 3000 SERVICIOS GENERALES) CON CARGO AL PROGRAMA PRESUPUESTARIO U006 SUBSIDIOS FEDERALES PARA ORGANISMOS DESCENTRALIZADOS ESTATALES.

EL PRESUPUESTO DE EGRESOS DE LA FEDERACIÓN PARA EL EJERCICIO FISCAL 2024 UBICA AL PROGRAMA PRESUPUESTARIO U006 SUBSIDIOS FEDERALES PARA ORGANISMOS DESCENTRALIZADOS ESTATALES; DENTRO DEL PROGRAMA PRESUPUESTARIO POR CLASIFICACIÓN ECONÓMICA, EN EL RAMO 11 EDUCACIÓN PÚBLICA.

3.- ORGANIZACIÓN Y OBJETO SOCIAL.

a. OBJETO

EL INSTITUTO TENDRÁ COMO OBJETO:

IMPARTIR E IMPULSAR LA CAPACITACIÓN FORMAL PARA Y EN EL TRABAJO EN LA ENTIDAD, A FIN DE INCREMENTAR LA COMPETITIVIDAD, DE MANERA QUE SE MEJORE LA CALIDAD Y VINCULACIÓN EN FUNCIÓN DEL SECTOR PRODUCTIVO Y DE LAS NECESIDADES DETECTADAS EN MATERIA DE DESARROLLO REGIONAL ESTATAL Y NACIONAL.



INSTITUTO DE CAPACITACIÓN PARA EL TRABAJO DEL ESTADO DE PUEBLA

NOTAS A LOS ESTADOS FINANCIEROS AL 30 DE JUNIO DE 2024

CIFRAS EN PESOS

ELABORAR PERFILES LABORALES DE ACUERDO CON LOS PRINCIPALES REQUERIMIENTOS DEL MERCADO DE TRABAJO EN EL ESTADO; Y

FOMENTAR Y ACTUALIZAR, DE ACUERDO CON LOS REQUERIMIENTOS LABORALES DEL ESTADO, A LOS PRESTADORES DE SERVICIO QUE SE HARÁN CARGO DE CAPACITAR A LOS ALUMNOS DEL INSTITUTO.

b. PRINCIPAL ACTIVIDAD.

CONFORME AL DECRETO DE CREACIÓN EL INSTITUTO TENDRÁ ENTRE OTRAS, LAS ATRIBUCIONES Y FUNCIONES SIGUIENTES:

IMPARTIR CAPACITACIÓN EN LOS ÁMBITOS INDUSTRIAL, AGROPECUARIO, COMERCIAL Y DE SERVICIOS, POR MEDIO DE SUS UNIDADES O EN COORDINACIÓN CON OTRAS INSTANCIAS, YA SEAN PÚBLICAS O PRIVADAS.

FORMULAR LOS PLANES, PROGRAMAS DE ESTUDIO Y LAS MODALIDADES EDUCATIVAS QUE GARANTICEN UN APRENDIZAJE QUE SEA ACORDE CON LAS NECESIDADES DE LA INDUSTRIA O COMUNIDAD, LOS CUALES DEBERÁN SER AUTORIZADOS POR LA SECRETARÍA DE EDUCACIÓN PÚBLICA FEDERAL.

ACREDITAR Y CERTIFICAR CONOCIMIENTOS, INDEPENDIEMENTE DE LA FORMA EN QUE SE HAYAN ADQUIRIDO, CONFORME A LA NORMATIVIDAD VIGENTE EMITIDA POR LA SECRETARÍA DE EDUCACIÓN PÚBLICA, A TRAVÉS DE LA DIRECCIÓN GENERAL DE CENTROS DE FORMACIÓN PARA EL TRABAJO.

EXPEDIR CONSTANCIAS, DIPLOMAS, RECONOCIMIENTOS, DISTINCIONES ESPECIALES Y OTROS QUE ASÍ REQUIERAN Y QUE SE DERIVEN DE SUS ATRIBUCIONES Y FUNCIONES, CONFORME A LAS DISPOSICIONES APLICABLES.

c. EJERCICIO FISCAL.

LAS NOTAS CORRESPONDEN AL EJERCICIO FISCAL 2024.

d. RÉGIMEN JURÍDICO.

EL INSTITUTO DE CAPACITACIÓN PARA EL TRABAJO DEL ESTADO DE PUEBLA, ES UN ORGANISMO PÚBLICO DESCENTRALIZADO DE LA ADMINISTRACIÓN PÚBLICA ESTATAL, CON PERSONALIDAD JURÍDICA, PATRIMONIO PROPIO Y AUTONOMÍA DE GESTIÓN, SECTORIZADO A LA SECRETARÍA DEL TRABAJO, EL CUAL TENDRÁ SU DOMICILIO LEGAL EN EL MUNICIPIO DE PUEBLA, PUDIENDO ESTABLECER EN OTROS MUNICIPIOS DE LA ENTIDAD LAS UNIDADES DE CAPACITACIÓN QUE CONSIDERE NECESARIAS PARA EL MEJOR CUMPLIMIENTO DE SU OBJETO, PREVIA APROBACIÓN DE SU ÓRGANO DE GOBIERNO.

e. CONSIDERACIONES FISCALES.

EL INSTITUTO DE CAPACITACIÓN PARA EL TRABAJO DEL ESTADO DE PUEBLA, ES UNA PERSONA MORAL CON FINES NO LUCRATIVOS OBLIGADA A RETENER Y ENTERAR IMPUESTO SOBRE LA RENTA Y AL PAGO DEL IMPUESTO SOBRE EROGACIONES POR REMUNERACIONES AL TRABAJO PERSONAL.

f. ESTRUCTURA ORGANIZACIONAL BÁSICA.

PARA EL ESTUDIO, PLANEACIÓN Y DESPACHO DE LOS ASUNTOS, COMPETENCIA DEL INSTITUTO, SE CUENTA CON LA SIGUIENTE ESTRUCTURA ORGÁNICA:

JUNTA DIRECTIVA
DIRECCIÓN GENERAL
UNIDAD EJECUTIVA
SUPERVISORES GENERALES
DIRECCIÓN TÉCNICO ACADÉMICA
DIRECCIÓN DE PLANEACIÓN Y EVALUACIÓN
DIRECCIÓN DE VINCULACIÓN
DIRECCIÓN ADMINISTRATIVA
DIRECCIÓN JURÍDICA
DIRECCIONES DE UNIDAD

LA JUNTA DIRECTIVA, ES LA MÁXIMA AUTORIDAD DEL INSTITUTO.

g. FIDEICOMISOS, MANDATOS Y ANÁLOGOS.

EL INSTITUTO DE CAPACITACIÓN PARA EL TRABAJO DEL ESTADO DE PUEBLA NO ES FIDEICOMITENTE O FIDEICOMISARIO DE ALGÚN FIDEICOMISO.



INSTITUTO DE CAPACITACIÓN PARA EL
TRABAJO DEL ESTADO DE PUEBLA

NOTAS A LOS ESTADOS FINANCIEROS
AL 30 DE JUNIO DE 2024

CIFRAS EN PESOS

4.- BASES DE PREPARACIÓN DE LOS ESTADOS FINANCIEROS.

LAS BASES DE PREPARACIÓN DE LOS ESTADOS FINANCIEROS SE HAN OBSERVADO DE CONFORMIDAD CON, LA LEY GENERAL DE CONTABILIDAD GUBERNAMENTAL, LAS NOTAS DE INFORMACIÓN FINANCIERA, NORMATIVIDAD EMITIDA POR EL CONSEJO NACIONAL DE ARMONIZACIÓN CONTABLE Y LAS DISPOSICIONES LEGALES APLICABLES EN ESTA MATERIA, Y REFLEJAN DE MANERA CLARA, OPORTUNA, CONFIABLE LAS CIFRAS CONTABLES, PRESUPUESTALES Y ECONÓMICAS DE ESTA INSTITUCIÓN, LAS BASES DE MEDICIÓN DE LOS EVENTOS ECONÓMICOS ESTÁN CUANTIFICADOS EN TÉRMINOS MONETARIOS A COSTO HISTÓRICO.

CARACTERÍSTICAS DEL SISTEMA DE CONTABILIDAD GUBERNAMENTAL (SCG).

SE HA DETERMINADO QUE PARA CUBRIR LAS NECESIDADES DE INFORMACIÓN FINANCIERA BÁSICA QUE REQUIERE LA INSTITUCIÓN, SON SUFICIENTES LOS ESTADOS DE SITUACIÓN FINANCIERA Y DE INGRESOS, GASTOS E INVERSIONES, SIN DEJAR A UN LADO LA EMISIÓN DE LOS ESTADOS FINANCIEROS PRESUPUESTALES Y PROGRAMÁTICOS. EN CUANTO AL SISTEMA CONTABLE-PRESUPUESTAL, LAS EROGACIONES EFECTUADAS POR LA ADQUISICIÓN DE PROPIEDADES Y EQUIPO SE REFLEJAN EN EL ESTADO DE INGRESOS, GASTOS E INVERSIONES Y, SIMULTÁNEAMENTE SE REGISTRAN COMO ACTIVOS Y PATRIMONIO.

5.- POLÍTICAS DE CONTABILIDAD SIGNIFICATIVAS.

- a. EN EL MES QUE SE REPORTA NO SE HAN APLICADO FACTORES DE ACTUALIZACIÓN.
- b. RESPECTO A LA REALIZACIÓN DE OPERACIONES EN EL EXTRANJERO SE INFORMA QUE NO SE LLEVÓ A CABO NINGÚN TIPO DE OPERACIÓN.
- c. ESTE INSTITUTO NO REALIZA INVERSIONES EN ACCIONES DE COMPAÑÍAS SUBSIDIARIAS NO CONSOLIDADAS Y ASOCIADAS.
- d. ESTE INSTITUTO NO CUENTA CON INVENTARIOS PARA SU VENTA.
- e. EN EL RECONOCIMIENTO DE OBLIGACIONES PARA LOS EMPLEADOS QUE SON DADOS DE BAJA, EN EL MISMO EJERCICIO CONTABLE SE PAGA SU FINIQUITO CON PARTES PROPORCIONALES DE AGUINALDO Y PRIMA DE VACACIONES.
- f. SE TIENE UN IMPORTE REGISTRADO EN LA CUENTA DE PASIVOS POR PAGAR A LARGO PLAZO POR CONCEPTO DE CHEQUES CANCELADOS PORQUE EL BENEFICIARIO NO ACUDIÓ A COBRAR.
- g. EN EL MES QUE SE REPORTA, ESTE INSTITUTO NO HA CONSTITUIDO RESERVAS.
- h. ESTE INSTITUTO MANTIENE LOS CRITERIOS ESTABLECIDOS POR LA LEY GENERAL DE CONTABILIDAD GUBERNAMENTAL, ASÍ COMO, LAS NORMAS CONTABLES Y LINEAMIENTOS PARA LA GENERACIÓN DE INFORMACIÓN FINANCIERA, EMITIDOS A TRAVÉS DEL CONSEJO NACIONAL DE ARMONIZACIÓN CONTABLE (CONAC).
- i. POR EL CAMBIO DE TIPO DE OPERACIONES, ESTE INSTITUTO NO REALIZA RECLASIFICACIONES.
- j. EN LO REFERENTE A DEPURACIÓN Y CANCELACIÓN DE SALDOS, SE INFORMA QUE DURANTE EL MES QUE SE REPORTA NO SE REALIZÓ DEPURACIÓN ALGUNA

DE CONFORMIDAD CON LO ESTABLECIDO EN LA NORMATIVIDAD, LINEAMIENTOS DEL CONAC Y LA LEY GENERAL DE CONTABILIDAD GUBERNAMENTAL SE TOMÓ LA BASE PARA DETERMINAR EL REGISTRO DE LOS MOVIMIENTOS CONTABLES Y PRESUPUESTALES.

6- POSICIÓN EN MONEDA EXTRANJERA Y PROTECCIÓN POR RIESGO CAMBIARIO.

POR SU CARÁCTER EL INSTITUTO CUMPLE UNA FUNCIÓN SOCIAL Y CUYO FINANCIAMIENTO SE BASA EN LA RECEPCIÓN DE RECURSOS FEDERALES, ESTATALES E INGRESOS PROPIOS, Y REGISTRA SUS OPERACIONES AL COSTO DE ADQUISICIÓN, POR LO QUE NO RECONOCE LOS EFECTOS DE LA INFLACIÓN EN SU INFORMACIÓN FINANCIERA. EL INSTITUTO NO REALIZA INVERSIONES EN ACCIONES DE COMPAÑÍAS SUBSIDIARIAS NI ASOCIADAS.

7.- REPORTE ANALÍTICO DEL ACTIVO.

REPORTE ANALÍTICO DEL ACTIVO	AL 30/JUN/2024
EFFECTIVO Y EQUIVALENTES	23,287,598.58
DERECHOS A RECIBIR EFFECTIVO O EQUIVALENTES	2,003,962.39
DERECHOS A RECIBIR BIENES O SERVICIOS	0.00
ALMACENES	0.00
BIENES INMUEBLES, INFRAESTRUCTURA Y CONSTRUCCIONES EN PROCESO	171,730,818.86
BIENES MUEBLES	43,621,360.40



INSTITUTO DE CAPACITACIÓN PARA EL
TRABAJO DEL ESTADO DE PUEBLA

NOTAS A LOS ESTADOS FINANCIEROS
AL 30 DE JUNIO DE 2024

CIFRAS EN PESOS

ACTIVOS INTANGIBLES	92,910.00
DEPRECIACIÓN, DETERIORO Y AMORTIZACIÓN ACUMULADA DE BIENES	-71,827,744.68
TOTAL	168,908,905.55

a. PORCENTAJES DE DEPRECIACIÓN

CONCEPTO	DEPRECIACIÓN ANUAL%
TERRENOS	NA
DEPRECIACIÓN DE EDIFICIOS	5.0%

CONCEPTO	% DE DEPREC. ANUAL
MUEBLES DE OFICINA Y ESTANTERÍA	10
MUEBLES, EXCEPTO DE OFICINA Y	10
EQUIPO DE CÓMPUTO Y DE TECNOLOGÍAS DE	33
OTROS MOBILIARIOS Y EQUIPOS DE	10
EQUIPOS Y APARATOS AUDIOVISUALES	33
CÁMARAS FOTOGRAFICAS Y DE VIDEO	33
OTRO MOBILIARIO Y EQUIPO EDUCACIONAL Y	20
EQUIPO MÉDICO Y DE LABORATORIO	20
VEHÍCULOS Y EQUIPO TERRESTRE,	20
MAQUINARIA Y EQUIPO AGROPECUARIO	10
MAQUINARIA Y EQUIPO INDUSTRIAL	10
SISTEMAS DE AIRE ACONDICIONADO,	10
EQUIPO DE COMUNICACIÓN Y	10
EQUIPOS DE GENERACIÓN ELÉCTRICA,	10
HERRAMIENTAS Y MÁQUINAS-HERRAMIENTA	10
MAQUINARIA Y EQUIPO DIVERSO	10
SUMAS:	

b. EN EL MES QUE SE REPORTA, LOS PORCENTAJES DE DEPRECIACIÓN NO CAMBIAN.

c. ESTE INSTITUTO NO CUENTA CON IMPORTE DE GASTOS CAPITALIZADOS, TANTO FINANCIEROS COMO DE INVESTIGACIÓN Y DESARROLLO.

d. RIESGOS POR TIPO DE CAMBIO O TIPO DE INTERÉS DE LAS INVERSIONES FINANCIERAS, AL RESPECTO SE INFORMA QUE ESTE INSTITUTO NO TIENE INVERSIONES FINANCIERAS.

e. RESPECTO A LOS BIENES CONSTRUIDOS POR ESTE INSTITUTO, SE HACE DE SU CONOCIMIENTO QUE NO SE REALIZAN CONSTRUCCIONES.

8.- FIDEICOMISOS, MANDATOS Y ANÁLOGOS.

EL INSTITUTO DE CAPACITACIÓN PARA EL TRABAJO DEL ESTADO DE PUEBLA NO ES FIDEICOMITENTE O FIDEICOMISARIO DE ALGÚN FIDEICOMISO.

9.- REPORTE DE LA RECAUDACIÓN.

EL INSTITUTO ES UNA ENTIDAD PARAESTATAL QUE OFRECE CURSOS PARA Y EN EL TRABAJO, POR LO QUE COBRA UNA CUOTA POR CURSO, POR LO QUE NO RECAUDA IMPUESTOS O DERECHOS, PARA EL EJERCICIO 2024 SE TIENE UN INGRESO ESTIMADO DE:



INSTITUTO DE CAPACITACIÓN PARA EL
TRABAJO DEL ESTADO DE PUEBLA

NOTAS A LOS ESTADOS FINANCIEROS
AL 30 DE JUNIO DE 2024

CIFRAS EN PESOS

ANEXO DE EJECUCIÓN	CURSO REGULAR	CURSO NO REGULAR	OTROS RECURSOS	PRODUCTOS	TOTAL, MODIFICADO	RECAUDADO A JUNIO 2024
142,928,177.00	14,276,141.00	23,522,160.00	13,302,016.77	658.18	194,029,152.95	92,559,360.36

LA COLUMNA "ANEXO DE EJECUCIÓN" SE INTEGRA POR IMPORTES DE RECURSO FEDERAL \$85,756,907.00 Y ESTATAL \$57,171,270.00, CABE ACLARAR QUE LA HOMOLOGACIÓN CON ANEXO DE EJECUCIÓN SE REALIZA EN EL MES DE MAYO 2024.

10.- INFORMACIÓN SOBRE LA DEUDA Y EL REPORTE ANALÍTICO DE LA DEUDA.
ESTE INSTITUTO NO TIENE DEUDA CONTRATADA CON NINGUNA INSTITUCIÓN CREDITICIA.

11.- CALIFICACIONES OTORGADAS.

NO APLICA LA CALIFICACIÓN CREDITICIA, A LOS USUARIOS QUE SOLICITAN LOS SERVICIOS DE ESTE INSTITUTO, EN LA MAYORÍA DE LOS CASOS SE LES PIDE QUE CALIFIQUEN EL SERVICIO RESPONDIENDO UNA ENCUESTA DE SATISFACCIÓN QUE PERMITA MEDIR LA CALIDAD DEL SERVICIO.

12.- PROCESO DE MEJORA.

a. PRINCIPALES POLÍTICAS DE CONTROL INTERNO.

ESTE INSTITUTO SEGUIRÁ ATENDIENDO LAS RECOMENDACIONES QUE EL ÓRGANO INTERNO DE CONTROL REALIZA A ESTE ORGANISMO.

LA LEY GENERAL DE CONTABILIDAD GUBERNAMENTAL, ESTABLECE CRITERIOS GENERALES QUE RIGEN LA CONTABILIDAD GUBERNAMENTAL, ASÍ COMO LA EMISIÓN DE INFORMACIÓN FINANCIERA, PRESUPUESTAL Y PROGRAMÁTICA EN FORMA RAZONABLE Y TRANSPARENTE.

LA NORMATIVIDAD CONTABLE SE EMPLEA PARA EFECTUAR LAS OPERACIONES CONTABLES Y LA PREPARACIÓN DE INFORMACIÓN FINANCIERA DE FORMA ARMONIZADA, BRINDANDO TRANSPARENCIA, EVALUACIÓN Y FISCALIZACIÓN EN LA ENTREGA DE INFORMES FINANCIEROS.

b. MEDIDAS DE DESEMPEÑO FINANCIERO, METAS Y ALCANCE.

EL REPORTE DE INDICADORES DE RESULTADOS, ES ELABORADO, REVISADOS Y VALIDADO POR LA DIRECCIÓN DE PLANEACIÓN Y EVALUACIÓN CONJUNTAMENTE CON LA DIRECCIÓN ADMINISTRATIVA.

13.- INFORMACIÓN POR SEGMENTOS.

NO APLICA.

14.- EVENTOS POSTERIORES AL CIERRE.

RESPECTO A LOS EVENTOS POSTERIORES AL CIERRE, SE INFORMA QUE EN EL MES DE ENERO Y MARZO 2024, SE REALIZÓ EL REINTEGRO DE RECURSO NO DEVENGADO EN 2023 DE PROCEDENCIA FEDERAL, ESTATAL.

15.- PARTES RELACIONADAS.

EL INSTITUTO NO LLEVA A CABO OPERACIONES CON PARTES RELACIONADAS DEL EXTRANJERO QUE PUDIERAN EJERCER INFLUENCIA SIGNIFICATIVA SOBRE LA TOMA DE DECISIONES FINANCIERAS Y OPERATIVAS.

16.- RESPONSABILIDAD SOBRE LA PRESENTACIÓN RAZONABLE DE LA INFORMACIÓN CONTABLE.

CADA UNO DE LOS ESTADOS FINANCIEROS HA SIDO RUBRICADO POR LOS RESPONSABLES ENCARGADOS DE SU ELABORACIÓN, REVISIÓN Y AUTORIZACIÓN MISMOS QUE PRESENTAN RAZONABLEMENTE LAS CIFRAS FINANCIERAS, ASÍ COMO EL CONTENIDO DE SUS NOTAS CORRESPONDIENTES AL MES JUNIO DE 2024.



INSTITUTO DE CAPACITACIÓN PARA EL
TRABAJO DEL ESTADO DE PUEBLA

NOTAS A LOS ESTADOS FINANCIEROS
AL 30 DE JUNIO DE 2024

CIFRAS EN PESOS

b) NOTAS DE DESGLOSE

I) NOTAS AL ESTADO DE ACTIVIDADES

INGRESOS Y OTROS BENEFICIOS.

INGRESOS DE GESTIÓN:

LOS INGRESOS OBTENIDOS DE LA GESTIÓN DE ESTE INSTITUTO PRINCIPALMENTE SE GENERAN POR LOS CURSOS IMPARTIDOS EN LAS DIFERENTES UNIDADES DE CAPACITACIÓN, TENIENDO UN IMPORTE DEVENGADO DEL 01 DE ENERO AL 30 DE JUNIO DE 2024, POR \$ 8,044,182.60 (OCHO MILLONES CUARENTA Y CUATRO MIL CIENTO OCHENTA Y DOS PESOS 60/100 M.N.); Y PARA 2023 ASCENDIERON A UN IMPORTE DEVENGADO DE \$19,621,932.95 (DIECINUEVE MILLONES SEISCIENTOS VEINTIUN MIL NOVECIENTOS TREINTA Y DOS PESOS 95/100 M.N.).

CONCEPTO	2024	2023
PRODUCTOS	658.18	28,777.82
INGRESOS POR VENTA DE BIENES Y PREST. DE SERVICIOS (NO REGULARES).	8,043,524.42	19,621,932.95
CAPTACIÓN OPDS (REGULARES).	0.00	9,835,340.00
TOTAL	8,044,182.60	29,486,050.77

PARTICIPACIONES, APORTACIONES, CONVENIOS, INCENTIVOS DERIVADOS DE LA COLABORACIÓN FISCAL, FONDOS DISTINTOS DE APORTACIONES, TRANSFERENCIAS, ASIGNACIONES, SUBSIDIOS Y SUBVENCIONES, Y PENSIONES Y JUBILACIONES:

PARA EL CUMPLIMIENTO Y LOGRO DE SUS OBJETIVOS Y METAS INSTITUCIONALES, EL INSTITUTO DE CAPACITACIÓN PARA EL TRABAJO DEL ESTADO DE PUEBLA, RECIBE RECURSOS FEDERALES Y ESTATALES, LAS TRANSFERENCIAS, ASIGNACIONES, SUBSIDIOS Y SUBVENCIONES DEL 01 DE ENERO AL 30 DE JUNIO 2024 ASCIENDEN A \$84,515,177.76 (OCHENTA Y CUATRO MILLONES QUINIENTOS QUINCE MIL CIENTO SETENTA Y SIETE PESOS 76/100 M.N.). INCLUYE CAPTACIÓN DE DERECHOS OPDS.

CONCEPTO	2024	2023
SUBSIDIOS Y SUBVENCIONES (ESTATAL)	40,229,964.76	73,386,637.97
SUBSIDIOS Y SUBVENCIONES (FEDERAL)	41,143,338.00	82,632,900.40
SUBSIDIOS Y SUBVENCIONES (OPDS)	3,141,875.00	
TOTAL	84,515,177.76	156,019,538.37

OTROS INGRESOS Y BENEFICIOS:

LOS OTROS INGRESOS Y BENEFICIOS DEL INSTITUTO DE CAPACITACIÓN PARA EL TRABAJO DEL ESTADO DE PUEBLA GENERADOS PRINCIPALMENTE POR DEPOSITOS QUE NO ESTAN CONSIDERADOS EN PRESUPUESTO DE INGRESOS, MISMOS QUE ASCIENDEN A \$0.00.

CONCEPTO	2024	2023
OTROS INGRESOS Y BENEFICIOS	0.00	0.00
TOTAL	0.00	0.00



INSTITUTO DE CAPACITACIÓN PARA EL
TRABAJO DEL ESTADO DE PUEBLA

NOTAS A LOS ESTADOS FINANCIEROS
AL 30 DE JUNIO DE 2024

CIFRAS EN PESOS

GASTOS Y OTRAS PÉRDIDAS

GASTOS DE FUNCIONAMIENTO:

SE INTEGRA POR LOS IMPORTES DE SERVICIOS PERSONALES, MATERIALES Y SUMINISTROS Y SERVICIOS GENERALES QUE REFLEJAN LOS GASTOS PROPIOS PARA LA OPERACIÓN DEL INSTITUTO CORRESPONDIENTE AL PERÍODO DEL 01 DE ENERO AL 30 DE JUNIO 2024, EL CUAL ASCIENDE A \$71,446,770.98 (SETENTA Y UN MILLONES CUATROCIENTOS CUARENTA Y SEIS MIL SETECIENTOS SETENTA PESOS 98/100 M.N.).

CONCEPTO	2024	2023
GASTOS DE FUNCIONAMIENTO	71,446,770.98	165,164,030.88
TOTAL	71,446,770.98	165,164,030.88

SERVICIOS PERSONALES:

EL IMPORTE EN EL RUBRO SERVICIOS PERSONALES MUESTRA LOS IMPORTES DEVENGADOS POR REMUNERACIONES AL PERSONAL Y LOS HONORARIOS DE LOS PRESTADORES DE SERVICIOS POR CONCEPTO DE CURSOS IMPARTIDOS EN EL PERÍODO COMPRENDIDO DEL 01 ENERO AL 30 DE JUNIO 2024, POR LA CANTIDAD DE \$ 53,470,288.09 (CINCUENTA Y TRES MILLONES CUATROCIENTOS SETENTA MIL DOSCIENTOS OCHENTA Y OCHO PESOS 09/100 M.N.).

CONCEPTO	2024	2023
SERVICIOS PERSONALES	53,470,288.09	133,646,768.42
TOTAL	53,470,288.09	133,646,768.42

MATERIALES Y SUMINISTROS:

EL RUBRO MATERIALES Y SUMINISTROS COMPRENDE ASIGNACIONES DESTINADAS A CUBRIR LA ADQUISICIÓN DE TODA CLASE DE BIENES E INSUMOS REQUERIDOS POR ESTE INSTITUTO, EN EL PERÍODO COMPRENDIDO DEL 01 ENERO AL 30 DE JUNIO 2024, MISMAS QUE ASCIENDEN A \$699,909.79 (SEISCIENTOS NOVENTA Y NUEVE MIL NOVECIENTOS NUEVE PESOS 79/100 M.N.).

CONCEPTO	2024	2023
MATERIALES Y SUMINISTROS	699,909.79	4,178,335.75
TOTAL	699,909.79	4,178,335.75

SERVICIOS GENERALES:

EL RUBRO DE SERVICIOS GENERALES COMPRENDE LOS SERVICIOS BÁSICOS, RECIBIDOS DE PARTICULARES PARA EL CUMPLIMIENTO DE LAS ACTIVIDADES VINCULADAS A LA FUNCIÓN DEL INSTITUTO, TAMBIÉN SE INCLUYE PAGO DE IMPUESTOS Y DERECHOS ENTRE OTROS, QUE ASCIENDEN A \$17,276,573.10 (DIECISIETE MILLONES DOSCIENTOS SETENTA Y SEIS MIL QUINIENTOS SETENTA Y TRES PESOS 10/100 M.N.).

CONCEPTO	2024	2023
SERVICIOS GENERALES	17,276,573.10	27,338,926.71
TOTAL	17,276,573.10	27,338,926.71

TRANSFERENCIAS, ASIGNACIONES, SUBSIDIOS Y OTRAS AYUDAS:

CONCEPTO	2024	2023
TRANSFERENCIAS, ASIGNACIONES, SUBSIDIOS Y OTRAS AYUDAS	0.00	0.00
TOTAL	0.00	0.00



INSTITUTO DE CAPACITACIÓN PARA EL
TRABAJO DEL ESTADO DE PUEBLA

NOTAS A LOS ESTADOS FINANCIEROS
AL 30 DE JUNIO DE 2024

CIFRAS EN PESOS

OTROS GASTOS Y PÉRDIDAS EXTRAORDINARIAS:

EL RUBRO OTROS GASTOS Y PÉRDIDAS EXTRAORDINARIAS REFLEJA ESENCIALMENTE LAS DEPRECIACIONES Y OBSOLESCENCIA DE BIENES, EN EL EJERCICIO 2023, EL IMPORTE FUE DE \$4,312,305.49 (CUATRO MILLONES TRESCIENTOS DOCE MIL TRESCIENTOS CINCO PESOS 49/100 M.N.).

EN EL MES QUE SE REPORTA SE REGISTRA EL CÁLCULO DE LA DEPRECIACIÓN DE BIENES MUEBLES E INMUEBLES DE JUNIO 2024, POR UN IMPORTE DE \$2,104,647.89 (DOS MILLONES CIENTO CUATRO MIL SEISCIENTOS CUARENTA Y SIETE PESOS 89/100 M.N.).

TENIENDO UN SALDO ACUMULADO AL 30 DE JUNIO DE \$ 71,827,744.68 (SETENTA Y UN MILLONES OCHOCIENTOS VEINTISIETE MIL SETECIENTOS CUARENTA Y CUATRO PESOS 68/100 M.N.).

CONCEPTO	2024	2023
INVERSIÓN PÚBLICA NO CAPITALIZABLE	0.0	0.0
GASTOS DE EJERCICIOS ANTERIORES	0.0	0.0
DEPRECIACIÓN DE BIENES	2,104,647.89	4,312,305.49
TOTAL	2,104,647.89	4,312,305.49

II) NOTAS AL ESTADO DE SITUACIÓN FINANCIERA

ACTIVO

EFFECTIVO Y EQUIVALENTES.

CONFORME AL CONVENIO MARCO DE COORDINACIÓN PARA PROMOVER Y PRESTAR EN EL ESTADO SERVICIOS EDUCATIVOS DEL TIPO MEDIO SUPERIOR DENTRO DEL SISTEMA NACIONAL DE BACHILLERATOS, ASÍ COMO PARA FORTALECER LA FORMACIÓN PARA EL TRABAJO Y AL ANEXO DE EJECUCIÓN APOYO FINANCIERO SEMS-ICATEP-PUEBLA VIGENTE, SE RECIBEN RECURSOS DEL ESTADO, LA FEDERACIÓN E INGRESOS PROPIOS. A CONTINUACIÓN, SE MUESTRA EL SALDO AL 30 DE JUNIO DE 2024 COMPARADO CON EL SALDO AL 31 DE DICIEMBRE DE 2023. DURANTE EL PERÍODO QUE SE REPORTA SE RECIBIERON RECURSOS DE LA SECRETARÍA DE PLANEACIÓN Y FINANZAS POR CONCEPTO DE MINISTRACIÓN SUBSIDIO ORDINARIO ESTATAL DEL MES DE ENERO, FEBRERO, MARZO, ABRIL, MAYO Y JUNIO; EN CUANTO A MINISTRACIONES FEDERALES, AL MES QUE SE REPORTA SE RECIBIERON LAS MINISTRACIONES ORDINARIAS DEL MES DE ENERO, FEBRERO, MARZO, ABRIL, MAYO Y JUNIO 2024.

LA CUENTA DE EFFECTIVO NO MUESTRA VALORES A LA FECHA, LA CUENTA DE BANCOS REFLEJA LA CANTIDAD DE \$23,287,598.58 (VEINTITRES MILLONES DOSCIENTOS OCHENTA Y SIETE MIL QUINIENTOS NOVENTA Y OCHO PESOS 58/100 M.N.).

CONCEPTO	2024	2023
EFFECTIVO	0.00	0.00
BANCOS	23,287,598.58	33,798,991.40
TOTAL	23,287,598.58	33,798,991.40

DERECHOS A RECIBIR EFFECTIVO Y EQUIVALENTES, Y BIENES O SERVICIOS.

EN EL CUADRO SIGUIENTE SE MUESTRAN LOS SALDOS AL 30 DE JUNIO DE 2024. LAS CIFRAS QUE APARECEN EN ESTE RUBRO ESTÁN INTEGRADAS DE CUENTAS POR COBRAR A CORTO PLAZO, DEUDORES DIVERSOS POR COBRAR A CORTO PLAZO, ANTICIPO A PROVEEDORES POR ADQUISICIONES DE BIENES O PRESTACIÓN DE SERVICIOS A CORTO PLAZO. EL MONTO TOTAL DEL RUBRO ASCIENDE A \$2,003,962.39 (DOS MILLONES TRES MIL NOVECIENTOS SESENTA Y DOS PESOS 39/100 M.N.).



INSTITUTO DE CAPACITACIÓN PARA EL
TRABAJO DEL ESTADO DE PUEBLA

NOTAS A LOS ESTADOS FINANCIEROS
AL 30 DE JUNIO DE 2024

CIFRAS EN PESOS

2024					2023
CONCEPTO.	HASTA 90 DIAS	HASTA 180 DIAS	HASTA 365 DIAS	TOTAL	
CUENTAS POR COBRAR A CORTO PLAZO	0.00	0.00	0.00	0.00	350,200.00
DEUDORES DIVERSOS POR COBRAR A CORTO PLAZO	2,003,962.39	0.00	0.00	2,003,962.39	0.00
DEUDORES POR ANTICIPOS DE TESORERÍA A CORTO PLAZO	0.00	0.00	0.00	0.00	0.00
ANTICIPO A PROV. POR ADQ. DE BIENES O PRESTACIÓN DE SERV.	0.00	0.00	0.00	0.00	0.00
TOTAL:	2,003,962.39	0.00	0.00	2,003,962.39	350,200.00

RELACIONES DE DEUDORES DE JUNIO 2024

NOMBRE	SALDO	TOTALES
DERECHOS A RECIBIR EFECTIVO O EQUIVALENTES:		2,003,962.39
DEUDORES DIVERSOS POR COBRAR A CORTO PLAZO:		
FUENTE FEDERAL (COMISIONES BANCARIAS)	382.80	
FUENTE FEDERAL (COMISIONES BANCARIAS)	14,682.96	
FUENTE OTROS RECURSOS (LAUDO)	1,988,896.63	
TOTAL:	2,003,962.39	

BIENES DISPONIBLES PARA SU TRANSFORMACIÓN O CONSUMO (INVENTARIOS)
EL INSTITUTO NO CUENTA CON INVENTARIOS QUE REPORTAR.

ALMACÉN

EL RUBRO DE ALMACÉN ESTÁ INTEGRADO POR INSUMOS NECESARIOS PARA LA OPERACIÓN DEL INSTITUTO.

CONCEPTO	2024	2023
ALMACENES	0.00	0.00
TOTAL	0.00	0.00

INVERSIONES FINANCIERAS A LARGO PLAZO

CONCEPTO	2024	2023
NADA QUE INFORMAR	0.00	0.00
TOTAL	0.00	0.00

DERECHOS A RECIBIR EFECTIVO O EQUIVALENTES A LARGO PLAZO

CONCEPTO	2024	2023
NADA QUE INFORMAR	0.00	0.00
TOTAL	0.00	0.00

BIENES INMUEBLES, INFRAESTRUCTURA Y CONSTRUCCIONES EN PROCESO
EN ESTE RUBRO SE ENCUENTRAN REGISTRADOS LOS VALORES DE LOS TERRENOS Y EDIFICIOS PROPIEDAD DEL INSTITUTO. SE INCLUYE EL REGISTRO DE LA DEPRECIACIÓN DEL EJERCICIO 2023, ASÍ COMO LA QUE

INSTITUTO DE CAPACITACIÓN PARA EL
TRABAJO DEL ESTADO DE PUEBLA

NOTAS A LOS ESTADOS FINANCIEROS
AL 30 DE JUNIO DE 2024

CIFRAS EN PESOS

CORRESPONDE AL MES DE JUNIO DE 2024, REALIZANDO EL CÁLCULO DE LA MISMA DE CONFORMIDAD CON LO EMITIDO POR EL CONSEJO NACIONAL DE ARMONIZACIÓN CONTABLE (CONAC), ASÍ COMO EN LA LEY GENERAL DE CONTABILIDAD GUBERNAMENTAL. LA DEPRECIACIÓN DEL MES QUE SE REPORTA ES POR UN IMPORTE DE \$300,403.25 (TRES CIENTOS MIL CUATROCIENTOS TRES PESOS 25/100 M.N.).

EL MONTO DE BIENES INMUEBLES ASCIENDE A LA CANTIDAD DE \$171,730,818.86 (CIENTO SETENTA Y UN MILLONES SETECIENTOS TREINTA MIL OCHOCIENTOS DIECIOCHO PESOS 86/100 M.N.).

LA DEPRECIACIÓN ACUMULADA DE EDIFICIOS ASCIENDE A LA CANTIDAD DE \$29,139,113.66 (VEINTINUEVE MILLONES CIENTO TREINTA Y NUEVE MIL CIENTO TRECE PESOS 66/100 M.N.).

CONCEPTO	2024	2023
TERRENOS	99,634,042.82	99,634,042.82
EDIFICIOS	72,096,776.04	72,096,776.04
DEPRECIACIÓN DE EDIFICIOS	- 29,139,113.66	- 27,336,694.26
VALOR NETO	142,591,705.20	144,394,124.60

TASAS DE DEPRECIACIÓN

CONCEPTO	DEPRECIACIÓN ANUAL%	VALOR ADQUISICIÓN	DEPR. ACUMULADA	VALOR EN LIBROS
TERRENOS	NA	99,634,042.82	0.00	99,634,042.82
DEPRECIACIÓN DE EDIFICIOS	5.0%	72,096,776.04	29,139,113.66	42,957,662.38

BIENES MUEBLES

EN ESTE RUBRO SE ENCUENTRAN REGISTRADOS LOS VALORES DE LOS BIENES MUEBLES, COMO SON MOBILIARIO Y EQUIPO DE OFICINA, EQUIPO DE CÓMPUTO, MAQUINARIA, HERRAMIENTA Y VEHÍCULOS ENTRE OTROS, Y PARA CUMPLIR CON LA ACTIVIDAD PROPIA DEL INSTITUTO MAQUINARIA DE DIFERENTES TIPOS; ASÍ COMO TAMBIÉN LAS ADQUISICIONES DE EQUIPO PARA LAS UNIDADES DE CAPACITACIÓN.

LA DEPRECIACIÓN ACUMULADA CORRESPONDIENTE AL EJERCICIO 2023 ES POR UN IMPORTE DE \$43,123,458.53, LA CORRESPONDIENTE AL PERIODO DE JUNIO DE 2024, SE REALIZA EL CÁLCULO UTILIZANDO LA GUÍA DE VIDA ÚTIL EMITIDA POR EL CONSEJO NACIONAL DE ARMONIZACIÓN CONTABLE (CONAC), POR UN IMPORTE DE \$50,525.38 (CINCUENTA MIL QUINIENTOS VEINTICINCO PESOS 38/100 M.N.).

LA DEPRECIACIÓN ACUMULADA DE BIENES MUEBLES REFLEJADA EN LA BALANZA AL 30 DE JUNIO 2024 ASCIENDE A LA CANTIDAD DE \$42,688,631.02 (CUARENTA Y DOS MILLONES SEISCIENTOS OCHENTA Y OCHO MIL SEISCIENTOS TREINTA Y UN PESOS 02/100 M.N.). EN EL MES DE ABRIL 2024, SE DAN DE BAJA 3 VEHICULOS SINIESTRADOS EN AÑOS ANTERIORES.

PORCENTAJES DE DEPRECIACIÓN:

CONCEPTO	% DE DEPREC. ANUAL	VALOR ADQUISICIÓN	DEPR. ACUMULADA	VALOR EN LIBROS
MUEBLES DE OFICINA Y ESTANTERÍA	10	1,925,009.06	1,778,603.86	146,405.20
MUEBLES, EXCEPTO DE OFICINA Y	10	359,158.92	334,984.67	24,174.25
EQUIPO DE CÓMPUTO Y DE TECNOLOGÍAS DE	33	11,041,557.15	11,041,557.15	0.00
OTROS MOBILIARIOS Y EQUIPOS DE	10	2,456,476.27	2,089,698.17	366,778.10
EQUIPOS Y APARATOS AUDIOVISUALES	33	155,449.16	155,449.16	0.00
CÁMARAS FOTOGRAFICAS Y DE VIDEO	33	928,140.57	928,140.57	0.00
OTRO MOBILIARIO Y EQUIPO EDUCACIONAL Y	20	11,094,147.47	11,094,147.47	0.00
EQUIPO MÉDICO Y DE LABORATORIO	20	479,361.88	479,361.88	0.00
VEHÍCULOS Y EQUIPO TERRESTRE,	20	9,128,804.43	9,128,804.43	0.00
MAQUINARIA Y EQUIPO AGROPECUARIO	10	395,373.76	395,326.55	47.21
MAQUINARIA Y EQUIPO INDUSTRIAL	10	1,802,890.46	1,730,501.69	72,388.77
SISTEMAS DE AIRE ACONDICIONADO,	10	12,760.00	12,760.00	0.00



INSTITUTO DE CAPACITACIÓN PARA EL
TRABAJO DEL ESTADO DE PUEBLA

NOTAS A LOS ESTADOS FINANCIEROS
AL 30 DE JUNIO DE 2024

CIFRAS EN PESOS

EQUIPO DE COMUNICACIÓN Y EQUIPOS DE GENERACIÓN ELÉCTRICA,	10	369,298.76	369,298.76	0.00
HERRAMIENTAS Y MÁQUINAS-HERRAMIENTA	10	2,776,881.93	2,475,542.25	301,339.68
MAQUINARIA Y EQUIPO DIVERSO	10	408,555.15	394,390.81	14,164.34
SUMAS:		43,621,360.40	42,688,631.02	932,729.38

NOTA: *DE ACUERDO A LAS CARACTERÍSTICAS DE LOS BIENES DE REFERENCIA EN GUÍA DE PARÁMETROS DE VIDA ÚTIL.

ACTIVOS INTANGIBLES

EL RUBRO DE ACTIVOS INTANGIBLES CORRESPONDE A SOFTWARE, MONTO QUE ASCIENDE A \$92,910.00 (NOVENTA Y DOS MIL NOVECIENTOS DIEZ PESOS 00/100 M. N.).

CONCEPTO	2024	2023
1) LICENCIAMIENTO NSARCII	58,000.00	58,000.00
2) LICENCIA P/INSTALACIÓN LOCAL SIEMENS STEO 7	34,910.00	34,910.00
TOTAL	92,910.00	92,910.00

SE HACE LA ACLARACIÓN SOBRE EL INTANGIBLE NÚMERO 1): PARA TENER DERECHO A SU UTILIZACIÓN, SE DEBE REALIZAR UN PAGO ANUAL.
INTANGIBLE NÚMERO 2), ESTA LICENCIA SE ADQUIRIÓ EN 2013, EN UN SOLO PAGO.

PASIVO

CUENTAS POR PAGAR

EN EL CUADRO SIGUIENTE SE MUESTRAN LOS SALDOS AL 30 DE JUNIO DE 2024. ESTE RUBRO REPRESENTA LOS PASIVOS QUE TIENE EL INSTITUTO Y REFLEJA PRINCIPALMENTE EL REGISTRO DE RETENCIONES DE LOS TRABAJADORES Y POR LOS SERVICIOS PRESTADOS POR CONCEPTO DE CURSOS IMPARTIDOS EN EL MES DE JUNIO. EL RUBRO DE SERVICIOS PERSONALES POR PAGAR A CORTO PLAZO ASCIENDE A \$0.00.

EL CONCEPTO DE PROVEEDORES POR PAGAR A CORTO PLAZO REFLEJA LA CANTIDAD DE INTERESES GENERADOS EN CUENTAS BANCARIAS DE RECURSO FEDERAL Y ESTATAL, IMPORTE QUE ASCIENDE A \$16,146.77 (DIECISEIS MIL CIENTO CUARENTA Y SEIS PESOS 77/100 M.N.).

LAS RETENCIONES Y CONTRIBUCIONES POR PAGAR A CORTO PLAZO REPRESENTA EL MONTO DE LAS RETENCIONES A PERSONAL DEL INSTITUTO Y PROVEEDORES DE BIENES, LAS RETENCIONES SOBRE LAS REMUNERACIONES REALIZADAS AL PERSONAL, SE DEBE PRINCIPALMENTE A ISR E ISSSTEP, SU IMPORTE ASCIENDE A \$1,100,123.90 (UN MILLON CIEN MIL CIENTO VEINTITRES PESOS 90/100 M.N.).
OTRAS CUENTAS POR PAGAR A CORTO PLAZO, ASCIENDE A LA CANTIDAD DE \$359,353.40 (TRECIENTOS CINCUENTA Y NUEVE MIL TRECIENTOS CINCUENTA Y TRES PESOS 40/100 M.N.).

CONCEPTO	2024				TOTAL	2023
	HASTA 90 DIAS	HASTA 180 DIAS	HASTA 365 DIAS	MAS DE 365 DIAS		
SERV. PERS. POR PAGAR A CORTO PLAZO	0.00	0.00	0.00	0.00	0.00	4,461,030.00



INSTITUTO DE CAPACITACIÓN PARA EL
TRABAJO DEL ESTADO DE PUEBLA

NOTAS A LOS ESTADOS FINANCIEROS
AL 30 DE JUNIO DE 2024

CIFRAS EN PESOS

PROVEEDORES POR PAGAR A CORTO PLAZO	16,146.77	0.00	0.00	0.00	16,146.77	3,256,663.12
RETENC. Y CONTRIBU. X PAGAR A CORTO PLAZO	1,100,123.90	0.00	0.00	0.00	1,100,123.90	2,969,701.65
OTRAS CTAS POR PAGAR A CORTO PLAZO	0.00	0.00	359,353.40	0.00	359,353.40	139,888.35
TOTAL	1,116,270.67	0.00	359,353.40	0.00	1,475,624.07	10,827,283.12

RELACION DE ACREEDORES DE JUNIO 2024

NOMBRE	SALDO	TOTALES
PASIVO:		1,475,624.07
PROVEEDORES POR PAGAR A CORTO PLAZO:		16,146.77
INTERESES GENERADOS (FEDERAL Y ESTATAL)	245.01	
TARJETA PERIFERICA	836.00	
FUENTE OPDS (COMISIONES BANCARIAS)	382.80	
FUENTE INGRESOS PROPIOS (COM. BANCARIAS)	14,682.96	
RETENCIONES Y CONTRIBUCIONES POR PAGAR:		1,100,123.90
ISPT ADMINISTRATIVO	837,913.53	
RETENCIONES DE ISR POR HONORARIOS	171,834.28	
5 AL MILLAR	2,990.53	
ISR LAUDOS	87,385.56	
OTRAS CUENTAS POR PAGAR (CHEQUES CANCELADOS NO COBRADOS):		359,353.40
JOSE ALBERTO RODRIGUEZ Y BAZAN	36,253.56	
JHON HERRERA TORRES	3,863.23	
LILIANA ENRIQUEZ GARCIA	5,761.37	
ANTHONY JONATAN MARTINEZ HUERTA	2,727.78	
SALOME NOHEMI MENDOZA PEREZ	9,000.92	
NANCY ZAVALA TERREROS	3,173.17	
EMMANUEL CARRERA DE LEON	3,537.47	
FEDERICO MENDEZ DIAZ	21,736.37	
NOE RAFAEL FLORES LOPEZ	8,881.76	
ABUNDIO CARLOS OLOARTE GONZALEZ	7,714.22	
LUISA MARTINEZ VEGA	8,377.56	
MA DEL CARMEN APANGO JIMENEZ	4,182.42	

INSTITUTO DE CAPACITACIÓN PARA EL
TRABAJO DEL ESTADO DE PUEBLA

NOTAS A LOS ESTADOS FINANCIEROS
AL 30 DE JUNIO DE 2024

CIFRAS EN PESOS

ROSARIO FOSADO ANIMAS	1,774.36	
JOSE ALBERTO AVENDAÑO	10,222.09	
CRISTOPHER VILLARON PEREZ	9,434.84	
MARIA ELVIRA CASTILLO SPINDOLA	10,910.89	
ARIANA GUADALUPE VILLAFUERTE HERNANDEZ	14,866.90	
NESTOR FERNANDO SANCHEZ LUNA	16,413.01	
GABRIEL EPIGMENIO OSORIO VELEZ	11,862.14	
ANTONIO MENDEZ FUENTES	2,855.88	
CARLOS ARTURO SERRANO AMIEVA	710.70	
JOSE LUIS MARTINEZ CONTRERAS	1,988.77	
BERENICE GONZALEZ GARCIA	1,828.53	
MARIA DEL PILAR RIVERA MUÑOZ	7,335.10	
MIGUEL ANGEL TEJEDA MOSQUEDA	1,378.44	
GEORGINA PEREZ PEREZ	1,776.32	
GABRIEL EDMUNDO MARTINEZ PEREZ	7,060.63	
ALICIA HUERTA CASTILLO	1,687.45	
CHRISTIAN MIGUEL VAZQUEZ DE LA ROSA	5,018.08	
ARIANA GUADALUPE VILLAFUENTE	3,996.69	
ALFREDO LUNA SOLEDAD	3,996.58	
CAROLINA MERINO CABALLERO	2,309.19	
YISELLE LOPEZ MAZA	999.15	
FEDERICO MENDEZ DIAZ	6,017.55	
NESTOR FERNANDO SANCHEZ LUNA	4,961.20	
JOSE ALBERTO AVENDAÑO MUÑOZ	5,706.41	
TERESA ZAMORA CORTEZANO	1,176.80	
VALERIA GARRIDO RIVERA	666.10	
NOE RAFAEL FLORES LOPEZ	5,017.95	
ANTHONY JONATAN MARTINEZ	1,287.80	
JOSE CARLOS LOPEZ VELOZ	2,642.26	
MARCO ANTONIO MARTIN SERDIO SANTILLANA	4,011.66	
MARIA DE JESUS HUERTA LARIOS	4,667.66	
HECTOR CERVANTES CASTILLO	2,696.85	
JOSE EDUARDO MORALES RAMIREZ	6,017.55	
EDUARDO ERNESTO VELDERRAIN PEÑA	5,105.71	
CESAR EVARISTO MEDINA DURAN	2,375.75	

INSTITUTO DE CAPACITACIÓN PARA EL
TRABAJO DEL ESTADO DE PUEBLA

NOTAS A LOS ESTADOS FINANCIEROS
AL 30 DE JUNIO DE 2024

CIFRAS EN PESOS

LILIANA ENRIQUEZ GARCIA	2,975.23	
DELFINO SOSA QUIROZ	3,330.49	
GABRIEL EPIGMENIO OSORIO VELEZ	5,017.95	
HUGO EDUARDO ESPINOZA SALAS	320.89	
MARIA DEL ROSARIO MALDONADO VAZQUEZ	317.55	
TRINIDAD PERIAÑEZ ABELINO	6,039.45	
GABRIEL OLVERA ORTIZ	4,961.20	
VALENTINA ALONSO LAZCANO	3,996.58	
MARTHA LORENA DIAZ MONTIEL	5,471.52	
CRISTOPHER VILLARON PEREZ	4,580.03	
MARIA DEL CARMEN APANGO JIMENEZ	1,976.17	
INGRID ABRIL AGUILAR ANGEL	317.54	
OSCAR GALENO HERRERA	673.27	
PAOLA RODRIGUEZ VAZQUEZ	317.55	
ROSA BELEN SALAZAR SALAS	7,625.46	
SALVADOR MARTINEZ TEPAL	1,910.16	
JESUS ANTONIO MENDEZ FUENTES	1,448.02	
CESAR AUGUSTO SALDAÑA POSADAS	2,148.99	
MARIA DEL ROSARIO FOSADO ANIMAS	864.78	
CLAUDIA GOMEZ RIVERA	1,579.67	
MIGUEL ANGEL GOMEZ FLORES	1,926.33	
CARLOS ARTURO SERRANO AMIEVA	310.44	
JOHN HERRERA TORRES	1,372.00	
HERSON GAMALIEL ROMERO ORTIZ	1,667.42	
DELFINO HERNANDEZ ROMERO	1,975.29	
MARIA ELVIRA CASTILLO SPINDOLA	2,855.23	
JOSE LUIS MARTINEZ CONTRERAS	753.91	
MARIA TERESA ORNELAS HERNANDEZ	2,648.17	
MARIA DEL PILAR RIVERA MUÑOZ	2,300.93	
MIGUEL ANGEL TEJADA MOSQUEDA	643.03	
SELENNE IZTAMAR VEGA DIAZ	1,041.33	
GRAN TOTAL DE PASIVO:	1,475,624.07	

INSTITUTO DE CAPACITACIÓN PARA EL
TRABAJO DEL ESTADO DE PUEBLA

NOTAS A LOS ESTADOS FINANCIEROS
AL 30 DE JUNIO DE 2024

CIFRAS EN PESOS

FONDOS Y BIENES DE TERCEROS EN GARANTÍA Y/O ADMINISTRACIÓN (A
CORTO Y LARGO PLAZO):

CONCEPTO	2024	2023
NADA QUE INFORMAR	0.00	0.00
TOTAL	0.00	0.00

PASIVOS DIFERIDOS:

CONCEPTO	2024
A CORTO PLAZO	0.00
A LARGO PLAZO	0.00
TOTAL	0.00

OTROS PASIVOS:

CONCEPTO	2024	2023
NADA QUE INFORMAR	0.00	0.00
TOTAL	0.00	0.00

III) NOTAS AL ESTADO DE VARIACIONES EN EL PATRIMONIO
PATRIMONIO

DE CONFORMIDAD AL CAPÍTULO IV DEL PATRIMONIO ARTÍCULO 21 DEL DECRETO DEL H. CONGRESO DEL ESTADO MEDIANTE EL CUAL SE CREA EL INSTITUTO DE CAPACITACIÓN PARA EL TRABAJO DEL ESTADO DE PUEBLA QUE A LA LETRA DICE:

I.- LAS APORTACIONES, PARTICIPACIONES, SUBSIDIOS Y APOYOS QUE LE OTORGUEN LOS GOBIERNOS FEDERAL, ESTATAL Y MUNICIPAL, ASÍ COMO LOS SECTORES PRODUCTIVOS DE BIENES Y SERVICIOS, PRIVADO Y SOCIAL:

II.- LOS BIENES MUEBLES E INMUEBLES QUE ADQUIERA POR CUALQUIER TÍTULO LEGAL PARA EL CUMPLIMIENTO DE SU OBJETO; Y

III.- LAS UTILIDADES, INTERESES, DIVIDENDOS, RENDIMIENTOS Y, EN GENERAL, LOS BIENES, DERECHOS Y DEMÁS INGRESOS QUE ADQUIERA POR CUALQUIER CONCEPTO O TÍTULO LEGAL.

EN TÉRMINOS GENERALES, LAS VARIACIONES AL ESTADO DE LA HACIENDA PÚBLICA/PATRIMONIO SE HAN GENERADO POR LOS MOVIMIENTOS REFLEJADOS EN EL ESTADO DE ACTIVIDADES, ADQUISICIÓN DE BIENES MUEBLES, ES DECIR, POR LAS ACTIVIDADES PROPIAS DEL INSTITUTO.

LA CUENTA DE PATRIMONIO PRESENTÓ LOS SIGUIENTES SALDOS:

CONCEPTO	2024	2023
HACIENDA PÚBLICA/PATRIMONIO	167,433,281.48	169,043,900.75
TOTAL	167,433,281.48	169,043,900.75

PATRIMONIO CONTRIBUIDO:

CONCEPTO	2024	2023
APORTACIONES	110,336,485.50	110,336,485.50
TOTAL	110,336,485.50	110,336,485.50



INSTITUTO DE CAPACITACIÓN PARA EL
TRABAJO DEL ESTADO DE PUEBLA

NOTAS A LOS ESTADOS FINANCIEROS
AL 30 DE JUNIO DE 2024

CIFRAS EN PESOS

PATRIMONIO GENERADO:

CONCEPTO	2024	2023
PATRIMONIO GENERADO EJ. ANTERIOR	58,707,415.25	44,845,530.79
PATRIMONIO GENERADO DEL EJERCICIO	-1,610,619.27	13,861,884.46
TOTAL	57,096,795.98	58,707,415.25

INSTITUTO DE CAPACITACIÓN PARA EL
TRABAJO DEL ESTADO DE PUEBLA

NOTAS A LOS ESTADOS FINANCIEROS
AL 30 DE JUNIO DE 2024

CIFRAS EN PESOS

IV) NOTAS AL ESTADO DE FLUJOS DE EFECTIVO

EFECTIVO Y EQUIVALENTES

EL SALDO FINAL QUE FIGURA EN LA ÚLTIMA PARTE DEL ESTADO DE FLUJOS DE EFECTIVO DEL 01 DE ENERO AL 30 DE JUNIO 2024, ES POR UN IMPORTE DE \$23,287,598.58 (VEINTITRES MILLONES DOSCIENTOS OCHENTA Y SIETE MIL QUINIENTOS NOVENTA Y OCHO PESOS 58/100 M.N.).

CONCEPTO	2024	2023
EFFECTIVO	0.0	0.0
BANCOS/TESORERÍA	23,287,598.58	33,798,991.40
BANCOS/DEPENDENCIAS Y OTROS	0.0	0.0
INVERSIONES TEMPORALES (HASTA 3 MESES)	0.0	0.0
FONDO CON AFECTACIÓN ESPECÍFICA	0.0	0.0
DEPÓSITOS DE FONDOS DE TERCEROS EN GARANTÍA Y/O	0.0	0.0
OTROS EFECTIVOS Y EQUIVALENTES	0.0	0.0
TOTAL, DE EFECTIVO Y EQUIVALENTES	23,287,598.58	33,798,991.40

ADQUISICIONES DE ACTIVIDADES DE INVERSIÓN EFECTIVAMENTE PAGADAS

CONCEPTO	2024	2023
BIENES INMUEBLES, INFRAESTRUCTURA:	0.00	0.00
TERRENOS	0.00	0.00
VIVIENDAS	0.00	0.00
EDIFICIOS NO HABITACIONALES	0.00	0.00
INFRAESTRUCTURA	0.00	0.00
CONSTR. EN PROCESO EN BIENES DE DOMINIO PÚBLICO	0.00	0.00
CONSTRUCCIONES EN PROCESO EN BIENES PROPIOS	0.00	0.00
OTROS BIENES INMUEBLES	0.00	0.00

CONCEPTO	2024	2023
BIENES MUEBLES:	0.00	0.00
MOBILIARIO Y EQUIPO DE ADMINISTRACIÓN	0.00	0.00
MOBILIARIO Y EQUIPO EDUCACIONAL Y RECREATIVO	0.00	0.00
EQUIPO E INSTRUMENTAL MÉDICO Y DE LABORATORIO	0.00	0.00
VEHÍCULOS Y EQUIPO DE TRANSPORTE	0.00	0.00
EQUIPO DE DEFENSA Y SEGURIDAD	0.00	0.00
MAQUINARIA, OTROS EQUIPOS Y HERRAMIENTAS	0.00	0.00
OTRAS INVERSIONES	0.00	0.00
TOTAL:	0.00	0.00

CIFRAS EN PESOS

CONCILIACION DE FLUJOS DE EFECTIVO NETOS

CONCEPTO	2024	2023
RESULTADOS DEL EJERCICIO AHORRO/DESAHORRO	19,007,941.49	16,029,252.77
MOV. DE PARTIDAS (O RUBROS) QUE NO AFECTAN SALDO:	2,104,647.89	11,802,508.16
Depreciación	2,104,647.89	4,312,305.49
Amortización	0.00	0.00
Incrementos en las provisiones	0.00	0.00
Incremento en cuentas por cobrar	0.00	0.00
Ingresos: Recaudado menos devengado	0.00	-350,200.00
Egresos: Devengado menos pagado	0.00	7,840,402.67
FLUJOS DE EFECTIVO NETOS DE LAS ACTIVIDADES DE OPERACIÓN	21,112,589.38	27,831,760.93

CONCILIACIÓN ENTRE LOS INGRESOS PRESUPUESTARIOS Y CONTABLES, ASÍ
COMO ENTRE LOS EGRESOS PRESUPUESTARIOS Y LOS GASTOS CONTABLES.

1. INGRESOS PRESUPUESTARIOS		92,559,360.36
2. MÁS INGRESOS CONTABLES NO PRESUPUESTARIOS		0.0
INGRESOS FINANCIEROS	0.0	
INCREMENTO POR VARIACIÓN DE INVENTARIOS	0.0	
DISMINUCIÓN DEL EXCESO DE ESTIMACIONES POR PÉRDIDA O DETERIORO U OBSOLESCENCIA	0.0	
DISMINUCIÓN DEL EXCESO DE PROVISIONES	0.0	
OTROS INGRESOS Y BENEFICIOS VARIOS	0.0	
OTROS INGRESOS CONTABLES NO PRESUPUESTARIOS	0.0	
3. MENOS INGRESOS PRESUPUESTARIOS NO CONTABLES		0.0
PRODUCTOS DE CAPITAL	0.0	
APROVECHAMIENTOS DE CAPITAL	0.0	
INGRESOS DERIVADOS DE FINANCIAMIENTOS	0.0	
OTROS INGRESOS PRESUPUESTARIOS NO CONTABLES	0.0	
4. INGRESOS CONTABLES (4 = 1 + 2 - 3)		92,559,360.36

INSTITUTO DE CAPACITACIÓN PARA EL
TRABAJO DEL ESTADO DE PUEBLA

NOTAS A LOS ESTADOS FINANCIEROS
AL 30 DE JUNIO DE 2024

CIFRAS EN PESOS

1. TOTAL DE EGRESOS (PRESUPUESTARIOS)		71,446,770.98
2. MENOS EGRESOS PRESUPUESTARIOS NO CONTABLES		0.0
MATERIALES Y SUMINISTROS	0.0	
MOBILIARIO Y EQUIPO DE ADMINISTRACIÓN	0.0	
MOBILIARIO Y EQUIPO EDUCACIONAL Y RECREATIVO	0.0	
EQUIPO E INSTRUMENTAL MÉDICO Y DE LABORATORIO	0.0	
VEHÍCULOS Y EQUIPO DE TRANSPORTE	0.0	
EQUIPO DE DEFENSA Y SEGURIDAD	0.0	
MAQUINARIA, OTROS EQUIPOS Y HERRAMIENTAS	0.0	
ACTIVOS BIOLÓGICOS	0.0	
BIENES INMUEBLES	0.0	
ACTIVOS INTANGIBLES	0.0	
OBRA PÚBLICA EN BIENES PROPIOS	0.0	
ACCIONES Y PARTICIPACIONES DE CAPITAL	0.0	
COMPRA DE TÍTULOS Y VALORES	0.0	
INVERSIONES EN FIDEICOMISOS, MANDATOS Y OTROS ANÁLOGOS	0.0	
PROVISIONES PARA CONTINGENCIAS Y OTRAS EROGACIONES ESPECIALES	0.0	
AMORTIZACIÓN DE LA DEUDA PÚBLICA	0.0	
ADEUDOS DE EJERCICIOS FISCALES ANTERIORES (ADEFAS)	0.0	
OTROS EGRESOS PRESUPUESTALES NO CONTABLES	0.0	
3. MÁS GASTO CONTABLES NO PRESUPUESTALES		2,104,647.89
ESTIMACIONES, DEPRECIACIONES, DETERIOROS, OBSOLESCENCIA Y AMORTIZACIONES	2,104,647.89	
PROVISIONES	0.0	
DISMINUCIÓN DE INVENTARIOS	0.0	
AUMENTO POR INSUFICIENCIA DE ESTIMACIONES POR PÉRDIDA O DETERIORO U OBSOLESCENCIA	0.0	
AUMENTO POR INSUFICIENCIA DE PROVISIONES	0.0	
OTROS GASTOS	0.0	
OTROS GASTOS CONTABLES NO PRESUPUESTALES	0.0	
4. TOTAL DE GASTO CONTABLE (4 = 1 - 2 + 3)		73,551,418.87



INSTITUTO DE CAPACITACIÓN PARA EL
TRABAJO DEL ESTADO DE PUEBLA

NOTAS A LOS ESTADOS FINANCIEROS
AL 30 DE JUNIO DE 2024

CIFRAS EN PESOS

c) NOTAS DE MEMORIA (CUENTAS DE ORDEN)

CUENTAS DE ORDEN CONTABLES Y PRESUPUESTARIO

DE CONFORMIDAD CON LO QUE DEFINE EL CONSEJO DE ARMONIZACIÓN CONTABLE (EN LO SUCESIVO CONAC) EN EL ACUERDO APROBADO EL 06 DE OCTUBRE DE 2014, LAS CUENTAS DE ORDEN SE UTILIZAN PARA REGISTRAR MOVIMIENTOS DE VALORES QUE NO AFECTEN O MODIFIQUEN EL BALANCE DEL ENTE CONTABLE, SIN EMBARGO, SU INCORPORACIÓN EN LIBROS ES NECESARIA CON FINES DE RECORDATORIO CONTABLE, DE CONTROL Y EN GENERAL SOBRE LOS ASPECTOS ADMINISTRATIVOS, O BIEN PARA CONSIGNAR SUS DERECHOS O RESPONSABILIDADES CONTINGENTES QUE PUEDAN O NO PRESENTARSE EN EL FUTURO.

CUENTAS DE ORDEN CONTABLES:

EL RUBRO RECURSOS OPD'S COMPRENDE EL SALDO DEL IMPORTE CAPTADO DE ENERO A JUNIO, POR LA SECRETARÍA DE PLANEACIÓN Y FINANZAS POR CONCEPTO DE CURSOS REGULARES CON UN IMPORTE DE \$3,043,985.00; DURANTE LOS EJERCICIOS ANTERIORES AL ACTUAL SE TIENE CONOCIMIENTO DE DIFERENTES DEMANDAS LABORALES, TANTO POR PERSONAL ADMINISTRATIVO COMO DE INSTRUCTORES (PRESTADORES DE SERVICIOS EXTERNOS), POR LO QUE SE HA REALIZADO UNA ESTIMACIÓN RESPECTO A LA EROGACIÓN QUE SE TENDRÍA QUE REALIZAR EN CASO QUE LA AUTORIDAD COMPETENTE EN LA MATERIA, EMITIERA UN FALLO A FAVOR DEL PERSONAL ANTES MENCIONADO, POR LO TANTO, SE TIENE UN IMPORTE ESTIMADO DE 100 MILLONES DE PESOS MEXICANOS.

CONCEPTO	IMPORTE
RECURSOS OPD'S (CAPTACIÓN DE DERECHOS)	3,043,985.00
DEMANDAS LABORALES EN PROCESO	100,035,935.69

CUENTAS DE ORDEN PRESUPUESTARIO:

CUENTAS DE INGRESOS:

ACTUALMENTE EN LAS CUENTAS DE ORDEN PRESUPUESTARIAS SE ENCUENTRA EL REGISTRO DE LOS MOMENTOS CONTABLES POR CADA OPERACIÓN REALIZADA, YA SEA DE INGRESOS Y/O EGRESOS, CONFORME A LAS DISPOSICIONES VIGENTES EN EL CONAC.

CONFORME AL ARTÍCULO 38 DE LA LEY GENERAL DE CONTABILIDAD GUBERNAMENTAL Y LOS ACUERDOS EMITIDOS POR EL CONSEJO NACIONAL DE ARMONIZACIÓN CONTABLE; SE REGISTRAN LAS ETAPAS DEL PRESUPUESTO EN CUENTAS CONTABLES ESTABLECIDAS PARA TAL EFECTO, REFERENTE AL INGRESO: EL ESTIMADO, MODIFICADO, DEVENGADO Y RECAUDADO.

PARA EL EJERCICIO 2024 SE TIENE UN INGRESO ESTIMADO DE \$144,135,003.00 (CIENTO CUARENTA Y CUATRO MILLONES CIENTO TREINTA Y CINCO MIL TRES PESOS 00/100 M.N.); EN EL MES QUE SE REPORTA SE TIENE UN IMPORTE RECAUDADO DE \$92,559,360.36 (NOVENTA Y DOS MILLONES QUINIENTOS CINCUENTA Y NUEVE MIL TRESCIENTOS SESENTA PESOS 36/100 M.N.).

CONCEPTO	IMPORTE
LEY DE INGRESOS ESTIMADA	144,135,003.00
LEY DE INGRESOS POR EJECUTAR	101,469,792.59
MODIFICACIONES A LA LEY DE INGRESOS ESTIMADA	49,894,149.95
LEY DE INGRESOS DEVENGADA	92,559,360.36
LEY DE INGRESOS RECAUDADA	92,559,360.36

CUENTAS DE EGRESOS:

PARA EL EJERCICIO 2024 SE TIENE UN PRESUPUESTO DE EGRESOS APROBADO DE \$144,135,003.00 (CIENTO CUARENTA Y CUATRO MILLONES CIENTO TREINTA Y CINCO MIL TRES PESOS 00/100 M.N.); PRESUPUESTO DE EGRESOS DEVENGADO \$71,446,770.98 (SETENTA Y UN MILLONES CUATROCIENTOS CUARENTA Y SEIS MIL SETECIENTOS SETENTA PESOS 98/100 M.N.); PRESUPUESTO DE EGRESOS PAGADO \$71,446,770.98 (SETENTA Y UN MILLONES CUATROCIENTOS CUARENTA Y SEIS MIL SETECIENTOS SETENTA PESOS 98/100 M.N.).

INSTITUTO DE CAPACITACIÓN PARA EL
TRABAJO DEL ESTADO DE PUEBLA

NOTAS A LOS ESTADOS FINANCIEROS
AL 30 DE JUNIO DE 2024

CIFRAS EN PESOS

CONCEPTO	IMPORTE
PRESUPUESTO DE EGRESOS APROBADO	144,135,003.00
PRESUPUESTO DE EGRESOS POR EJERCER	119,250,701.36
MODIFICACIONES AL PRESUPUESTO DE EGRESOS APROBADO	49,894,149.95
PRESUPUESTO DE EGRESOS COMPROMETIDO	74,778,451.59
PRESUPUESTO DE EGRESOS DEVENGADO	71,446,770.98
PRESUPUESTO DE EGRESOS EJERCIDO	71,446,770.98
PRESUPUESTO DE EGRESOS PAGADO	71,446,770.98

EN EL MES DE ENERO SE HACE LA MODIFICACIÓN AL PRESUPUESTO DE INGRESOS Y EGRESOS: AMPLIACIÓN DE INGRESOS PROPIOS POR \$23,522,160, Y OTROS RECURSOS (OPDS DICIEMBRE 2023), POR \$500,940.00

"BAJO PROTESTA DE DECIR VERDAD DECLARAMOS QUE LOS ESTADOS FINANCIEROS Y SUS NOTAS, SON RAZONABLEMENTE CORRECTOS Y SON RESPONSABILIDAD DEL EMISOR".


RESPONSABLES



DAVID JONATHAN SALAZAR MENDIGUCHÍA
DIRECTOR GENERAL



JUAN CARLOS DE LA LUZ SÁNCHEZ
DIRECTOR ADMINISTRATIVO



EDITH HERNÁNDEZ OLIVARES
JEFA DEL DEPARTAMENTO DE
RECURSOS FINANCIEROS

		SALDO ANT. :	CARGOS:	ABONOS:	SALDO:
1	ACTIVO	166,602,565.76	45,303,015.53	42,996,675.74	168,908,905.55
1.1	ACTIVO CIRCULANTE	22,634,556.83	45,303,015.53	42,646,011.39	25,291,560.97
1.1.1	EFFECTIVO Y EQUIVALENTES	22,634,556.83	25,697,423.71	25,044,381.96	23,287,598.58
1.1.1.2	BANCOS/TESORERÍA	22,634,556.83	25,697,423.71	25,044,381.96	23,287,598.58
1.1.1.2.1	DIRECCION GENERAL	22,633,071.83	24,482,697.80	23,831,006.05	23,284,763.58
1.1.1.2.1.6	BANCOMER	22,633,071.83	24,482,697.80	23,831,006.05	23,284,763.58
1.1.1.2.1.6.3	CHEQUES 0116417655 BANCOMER	8,055.79	5,503.41	7,291.98	6,267.22
1.1.1.2.1.6.4	CHEQUES 0116442250 BANCOMER NOMINA	442,508.28	6,709,285.10	6,565,564.70	586,228.68
1.1.1.2.1.6.7	BBVA 0116963048 CURSOS NO REGULARES	260,750.15	3,159,882.69	3,401,339.10	19,293.74
1.1.1.2.1.6.11	BBVA 0118576920 CENTRALIZADORA TARJETA	20,000.49	14,033.85	13,197.73	20,836.61
1.1.1.2.1.6.12	BBVA 0119285954 2022 OTROS INGRESOS	39,777.59	0.00	0.00	39,777.59
1.1.1.2.1.6.16	BBVA 0121915274 FEDERAL 2024	12,296,880.02	6,386,886.80	5,648,289.57	13,035,477.25
1.1.1.2.1.6.17	BBVA 0121915312 ESTATAL 2024	8,395,880.20	4,259,816.38	3,901,412.88	8,754,283.70
1.1.1.2.1.6.18	BBVA 0121915339 OPD'S 2024	1,169,219.31	3,947,289.57	4,293,910.09	822,598.79
1.1.1.2.2	UNIDADES DE CAPACITACION	1,485.00	1,214,725.91	1,213,375.91	2,835.00
1.1.1.2.2.3	HSBC	0.00	1,182,545.91	1,182,545.91	0.00
1.1.1.2.2.3.2	NOMINA HSBC 40389202374	0.00	1,182,545.91	1,182,545.91	0.00
1.1.1.2.2.17	HSBC	1,485.00	32,180.00	30,830.00	2,835.00
1.1.1.2.2.17.3	INGRESOS PROPIOS HSBC 4038920641	1,485.00	32,180.00	30,830.00	2,835.00
1.1.2	DERECHOS A RECIBIR EFFECTIVO O EQUIVALENTES	0.00	19,605,591.82	17,601,629.43	2,003,962.39
1.1.2.2	CUENTAS POR COBRAR A CORTO PLAZO	0.00	17,585,735.70	17,585,735.70	0.00
1.1.2.3	DEUDORES DIVERSOS POR COBRAR A CORTO PLAZO	0.00	2,019,856.12	15,893.73	2,003,962.39
1.2	ACTIVO NO CIRCULANTE	143,968,008.93	0.00	350,664.35	143,617,344.58
1.2.3	BIENES INMUEBLES, INFRAESTRUCTURA Y CONSTRUCCIONES EN PROCESO	171,730,818.86	0.00	0.00	171,730,818.86
1.2.3.1	TERRENOS	99,634,042.82	0.00	0.00	99,634,042.82
1.2.3.1.1	TERRENOS	99,634,042.82	0.00	0.00	99,634,042.82
1.2.3.3	EDIFICIOS NO HABITACIONALES	72,096,776.04	0.00	0.00	72,096,776.04
1.2.3.3.1	EDIFICIOS NO HABITACIONALES	72,096,776.04	0.00	0.00	72,096,776.04
1.2.4	BIENES MUEBLES	43,621,360.40	0.00	0.00	43,621,360.40
1.2.4.1	MOBILIARIO Y EQUIPO DE ADMINISTRACIÓN	15,782,201.40	0.00	0.00	15,782,201.40
1.2.4.1.1	MUEBLES DE OFICINA Y ESTANTERÍA	1,925,009.06	0.00	0.00	1,925,009.06
1.2.4.1.1.1	MUEBLES DE OFICINA Y ESTANTERÍA	1,925,009.06	0.00	0.00	1,925,009.06
1.2.4.1.2	MUEBLES, EXCEPTO DE OFICINA Y ESTANTERÍA	359,158.92	0.00	0.00	359,158.92
1.2.4.1.2.1	MUEBLES, EXCEPTO DE OFICINA Y ESTANTERÍA	359,158.92	0.00	0.00	359,158.92
1.2.4.1.3	EQUIPO DE CÓMPUTO Y DE TECNOLOGÍAS DE LA INFORMACIÓN	11,041,557.15	0.00	0.00	11,041,557.15
1.2.4.1.3.1	EQUIPO DE CÓMPUTO Y DE TECNOLOGÍAS DE LA INFORMACIÓN	11,041,557.15	0.00	0.00	11,041,557.15
1.2.4.1.9	OTROS MOBILIARIOS Y EQUIPOS DE ADMINISTRACIÓN	2,456,476.27	0.00	0.00	2,456,476.27
1.2.4.1.9.1	OTROS MOBILIARIOS Y EQUIPOS DE ADMINISTRACIÓN	2,456,476.27	0.00	0.00	2,456,476.27
1.2.4.2	MOBILIARIO Y EQUIPO EDUCACIONAL Y RECREATIVO	12,177,737.20	0.00	0.00	12,177,737.20
1.2.4.2.1	EQUIPOS Y APARATOS AUDIOVISUALES	155,449.16	0.00	0.00	155,449.16
1.2.4.2.1.1	EQUIPOS Y APARATOS AUDIOVISUALES	155,449.16	0.00	0.00	155,449.16
1.2.4.2.3	CÁMARAS FOTOGRAFICAS Y DE VIDEO	928,140.57	0.00	0.00	928,140.57
1.2.4.2.3.1	CÁMARAS FOTOGRAFICAS Y DE VIDEO	928,140.57	0.00	0.00	928,140.57
1.2.4.2.9	OTRO MOBILIARIO Y EQUIPO EDUCACIONAL Y RECREATIVO	11,094,147.47	0.00	0.00	11,094,147.47
1.2.4.2.9.1	OTRO MOBILIARIO Y EQUIPO EDUCACIONAL Y RECREATIVO	11,094,147.47	0.00	0.00	11,094,147.47
1.2.4.3	EQUIPO E INSTRUMENTAL MÉDICO Y DE LABORATORIO	479,361.88	0.00	0.00	479,361.88
1.2.4.3.1	EQUIPO MÉDICO Y DE LABORATORIO	479,361.88	0.00	0.00	479,361.88
1.2.4.3.1.1	EQUIPO MÉDICO Y DE LABORATORIO	479,361.88	0.00	0.00	479,361.88
1.2.4.4	VEHÍCULOS Y EQUIPO DE TRANSPORTE	9,128,804.43	0.00	0.00	9,128,804.43
1.2.4.4.1	AUTOMÓVILES Y EQUIPO TERRESTRE	9,128,804.43	0.00	0.00	9,128,804.43
1.2.4.4.1.1	VEHÍCULOS Y EQUIPO TERRESTRE, DESTINADOS A SERVICIOS PÚBLICOS Y A LA OPERACIÓN DE PROGRAMAS PÚBLICOS	9,128,804.43	0.00	0.00	9,128,804.43
1.2.4.6	MAQUINARIA, OTROS EQUIPOS Y HERRAMIENTAS	6,053,255.49	0.00	0.00	6,053,255.49
1.2.4.6.1	MAQUINARIA Y EQUIPO AGROPECUARIO	395,373.76	0.00	0.00	395,373.76
1.2.4.6.1.1	MAQUINARIA Y EQUIPO AGROPECUARIO	395,373.76	0.00	0.00	395,373.76

		SALDO ANT. :	CARGOS :	ABONOS :	SALDO :
1.2.4.6.2	MAQUINARIA Y EQUIPO INDUSTRIAL	1,802,890.46	0.00	0.00	1,802,890.46
1.2.4.6.2.1	MAQUINARIA Y EQUIPO INDUSTRIAL	1,802,890.46	0.00	0.00	1,802,890.46
1.2.4.6.4	SISTEMAS DE AIRE ACONDICIONADO, CALEFACCIÓN Y DE REFRIGERACIÓN INDUSTRIAL Y COMERCIAL	12,760.00	0.00	0.00	12,760.00
1.2.4.6.4.1	SISTEMAS DE AIRE ACONDICIONADO, CALEFACCIÓN Y DE REFRIGERACIÓN INDUSTRIAL Y COMERCIAL	12,760.00	0.00	0.00	12,760.00
1.2.4.6.5	EQUIPO DE COMUNICACIÓN Y TELECOMUNICACIÓN	369,298.76	0.00	0.00	369,298.76
1.2.4.6.5.1	EQUIPO DE COMUNICACIÓN Y TELECOMUNICACIÓN	369,298.76	0.00	0.00	369,298.76
1.2.4.6.6	EQUIPOS DE GENERACIÓN ELÉCTRICA, APARATOS Y ACCESORIOS ELÉCTRICOS	287,495.43	0.00	0.00	287,495.43
1.2.4.6.6.1	EQUIPOS DE GENERACIÓN ELÉCTRICA, APARATOS Y ACCESORIOS ELÉCTRICOS	287,495.43	0.00	0.00	287,495.43
1.2.4.6.7	HERRAMIENTAS Y MÁQUINAS-HERRAMIENTA	2,776,881.93	0.00	0.00	2,776,881.93
1.2.4.6.7.1	HERRAMIENTAS Y MÁQUINAS-HERRAMIENTA	2,776,881.93	0.00	0.00	2,776,881.93
1.2.4.6.9	OTROS EQUIPOS	408,555.15	0.00	0.00	408,555.15
1.2.4.6.9.5	MAQUINARIA Y EQUIPO DIVERSO	408,555.15	0.00	0.00	408,555.15
1.2.5	ACTIVOS INTANGIBLES	92,910.00	0.00	0.00	92,910.00
1.2.5.1	SOFTWARE	92,910.00	0.00	0.00	92,910.00
1.2.5.1.1	SOFTWARE	92,910.00	0.00	0.00	92,910.00
1.2.6	DEPRECIACIÓN, DETERIORO Y AMORTIZACIÓN ACUMULADA DE BIENES	71,477,080.33	0.00	350,664.35	71,827,744.68
1.2.6.1	DEPRECIACIÓN ACUMULADA DE BIENES INMUEBLES	28,838,710.41	0.00	300,403.25	29,139,113.66
1.2.6.1.2	DEPRECIACIÓN ACUMULADA DE EDIFICIOS NO RESIDENCIALES	28,838,710.41	0.00	300,403.25	29,139,113.66
1.2.6.3	DEPRECIACIÓN ACUMULADA DE BIENES MUEBLES	42,638,369.92	0.00	50,261.10	42,688,631.02
1.2.6.3.1	DEPRECIACIÓN ACUMULADA DE MOBILIARIO Y EQUIPO DE ADMINISTRACIÓN	15,211,001.15	0.00	33,842.70	15,244,843.85
1.2.6.3.1.1	MUEBLES DE OFICINA Y ESTANTERÍA	1,764,402.78	0.00	14,201.08	1,778,603.86
1.2.6.3.1.2	MUEBLES EXCEPTO DE OFICINA Y ESTANTERÍA	332,689.54	0.00	2,295.13	334,984.67
1.2.6.3.1.3	EQUIPO DE CÓMPUTO Y DE TECNOLOGÍA DE LA INFORMACIÓN	11,041,557.15	0.00	0.00	11,041,557.15
1.2.6.3.1.4	OTROS MOBILIARIOS Y EQUIPOS DE ADMINISTRACIÓN	2,072,351.68	0.00	17,346.49	2,089,698.17
1.2.6.3.2	DEPRECIACIÓN ACUMULADA DE MOBILIARIO Y EQUIPO EDUCACIONAL Y RECREATIVO	12,177,737.20	0.00	0.00	12,177,737.20
1.2.6.3.2.1	EQUIPOS Y APARATOS AUDIOVISUALES	155,449.16	0.00	0.00	155,449.16
1.2.6.3.2.3	CÁMARAS FOTOGRÁFICAS Y DE VIDEO	928,140.57	0.00	0.00	928,140.57
1.2.6.3.2.4	OTRO MOBILIARIO Y EQUIPO EDUCACIONAL Y RECREATIVO	11,094,147.47	0.00	0.00	11,094,147.47
1.2.6.3.3	DEPRECIACIÓN ACUMULADA DE EQUIPO E INSTRUMENTAL MÉDICO Y DE LABORATORIO	479,361.88	0.00	0.00	479,361.88
1.2.6.3.3.1	EQUIPO MEDICO Y DE LABORATORIO	479,361.88	0.00	0.00	479,361.88
1.2.6.3.4	DEPRECIACIÓN ACUMULADA DE EQUIPO DE TRANSPORTE	9,128,804.43	0.00	0.00	9,128,804.43
1.2.6.3.4.1	VEHÍCULOS Y EQUIPO TERRESTRE	9,128,804.43	0.00	0.00	9,128,804.43
1.2.6.3.6	DEPRECIACIÓN ACUMULADA DE MAQUINARIA, OTRO EQUIPO Y HERRAMIENTAS	5,641,465.26	0.00	16,418.40	5,657,883.66
1.2.6.3.6.1	MAQUINARIA Y EQUIPO AGROPECUARIO	395,279.34	0.00	47.21	395,326.55
1.2.6.3.6.2	MAQUINARIA Y EQUIPO INDUSTRIAL	1,728,543.86	0.00	1,957.83	1,730,501.69
1.2.6.3.6.4	SISTEMA DE AIRE ACONDICIONADO, CALEFACCIÓN Y DE REFRIGERACIÓN	12,760.00	0.00	0.00	12,760.00
1.2.6.3.6.5	EQUIPO COMUNICACIÓN Y TELECOMUNICACIÓN	369,298.76	0.00	0.00	369,298.76
1.2.6.3.6.6	EQUIPO GENERACIÓN ELÉCTRICA, APARATOS Y ACCESORIOS ELÉCTRICOS	278,663.14	0.00	1,400.46	280,063.60
1.2.6.3.6.7	HERRAMIENTAS Y MÁQUINAS - HERRAMIENTAS	2,463,386.71	0.00	12,155.54	2,475,542.25
1.2.6.3.6.8	OTROS EQUIPOS	393,533.45	0.00	857.36	394,390.81
2	PASIVO	1,253,767.69	16,890,753.31	17,112,609.69	1,475,624.07
2.1	PASIVO CIRCULANTE	1,253,767.69	16,890,753.31	17,112,609.69	1,475,624.07
2.1.1	CUENTAS POR PAGAR A CORTO PLAZO	1,253,767.69	16,890,753.31	17,112,609.69	1,475,624.07
2.1.1.1	SERVICIOS PERSONALES POR PAGAR A CORTO PLAZO	0.00	6,464,952.23	6,464,952.23	0.00
2.1.1.2	PROVEEDORES POR PAGAR A CORTO PLAZO	336.89	8,834,196.42	8,850,006.30	16,146.77

		SALDO ANT. :	CARGOS :	ABONOS :	SALDO :
2.1.1.7	RETENCIONES Y CONTRIBUCIONES POR PAGAR				
	A CORTO PLAZO	1,037,797.11	1,576,256.65	1,638,583.44	1,100,123.90
2.1.1.7.1	ISPT ADMINISTRATIVO	915,598.85	915,598.85	0.00	0.00
2.1.1.7.2	RETENCION DE ISR POR HONORARIOS	122,198.26	122,198.26	171,834.28	171,834.28
2.1.1.7.2.1	RETENCION ISR HONORARIOS FEDERAL	70,996.75	70,996.75	100,030.46	100,030.46
2.1.1.7.2.2	RETENCION ISR HONORARIOS ESTATAL	51,167.03	51,167.03	70,224.40	70,224.40
2.1.1.7.2.4	RETENCION ISR PROVEEDORES	34.48	34.48	1,579.42	1,579.42
2.1.1.7.3	ISSSTEP RET. A EMPLEADOS	0.00	538,459.54	538,459.54	0.00
2.1.1.7.4	ISPT ADMINISTRATIVO POR FUENTE	0.00	0.00	925,299.09	925,299.09
2.1.1.7.4.1	ISPT ADMINISTRATIVO FEDERAL	0.00	0.00	375,618.95	375,618.95
2.1.1.7.4.2	ISPT ADMINISTRATIVO ESTATAL	0.00	0.00	250,412.63	250,412.63
2.1.1.7.4.3	ISPT ADMINISTRATIVO IP	0.00	0.00	211,881.95	211,881.95
2.1.1.7.4.4	ISPT ADMINISTRATIVO OTROS RECURSOS	0.00	0.00	87,385.56	87,385.56
2.1.1.7.5	5 AL MILLAR	0.00	0.00	2,990.53	2,990.53
2.1.1.9	OTRAS CUENTAS POR PAGAR A CORTO PLAZO	215,633.69	15,348.01	159,067.72	359,353.40
2.1.1.9.9	OTRAS CUENTAS POR PAGAR A CORTO PLAZO	215,633.69	15,348.01	159,067.72	359,353.40
3	HACIENDA PÚBLICA/PATRIMONIO	148,425,339.99	0.00	0.00	148,425,339.99
3.1	HACIENDA PÚBLICA/PATRIMONIO CONTRIBUIDO	110,336,485.50	0.00	0.00	110,336,485.50
3.1.1	APORTACIONES	110,336,485.50	0.00	0.00	110,336,485.50
3.1.1.1	APORTACIONES	110,336,485.50	0.00	0.00	110,336,485.50
3.2	HACIENDA PÚBLICA/PATRIMONIO GENERADO	38,088,854.49	0.00	0.00	38,088,854.49
3.2.2	RESULTADOS DE EJERCICIOS ANTERIORES	-32,543,476.69	0.00	0.00	-32,543,476.69
3.2.2.1	RESULTADOS DE EJERCICIOS ANTERIORES	-32,543,476.69	0.00	0.00	-32,543,476.69
3.2.2.1.1	REMANENTE DE EJERC. ANTER.	143,993.60	0.00	0.00	143,993.60
3.2.2.1.2	REMANENTE EJERC. 2013	17,824,367.83	0.00	0.00	17,824,367.83
3.2.2.1.6	REMANENTE EJERCICIO 2014	8,248,792.05	0.00	0.00	8,248,792.05
3.2.2.1.7	REMANENTE EJERC. 2015	-23,790,353.08	0.00	0.00	-23,790,353.08
3.2.2.1.8	REMANENTE EJERC. 2016	-4,547,810.85	0.00	0.00	-4,547,810.85
3.2.2.1.9	REMANENTE EJERC. 2017	-9,710,910.46	0.00	0.00	-9,710,910.46
3.2.2.1.10	REMANENTE EJ 2018	-13,787,889.43	0.00	0.00	-13,787,889.43
3.2.2.1.11	REMANENTE EJERCICIO 2019	2,446,994.72	0.00	0.00	2,446,994.72
3.2.2.1.12	REMANENTE EJERCICIO 2020	-18,233,612.83	0.00	0.00	-18,233,612.83
3.2.2.1.13	REMANENTE EJERCICIO 2022	-7,166,301.01	0.00	0.00	-7,166,301.01
3.2.2.1.14	REMANENTE EJERCICIO 2023	16,029,252.77	0.00	0.00	16,029,252.77
3.2.3	REVALÚOS	106,339,577.67	0.00	0.00	106,339,577.67
3.2.3.1	REVALÚO DE BIENES INMUEBLES	121,128,251.55	0.00	0.00	121,128,251.55
3.2.3.2	REVALÚO DE BIENES MUEBLES	-14,788,673.88	0.00	0.00	-14,788,673.88
3.2.5	RECTIFICACIONES DE RESULTADOS DE EJERCICIOS ANTERIORES	-35,707,246.49	0.00	0.00	-35,707,246.49
3.2.5.1	CAMBIOS EN POLÍTICAS CONTABLES	-12,583,340.05	0.00	0.00	-12,583,340.05
3.2.5.2	CAMBIOS POR ERRORES CONTABLES	-23,123,906.44	0.00	0.00	-23,123,906.44
4	INGRESOS Y OTROS BENEFICIOS	74,973,624.66	0.00	17,585,735.70	92,559,360.36
4.1	INGRESOS DE GESTIÓN	5,048,381.45	0.00	2,995,801.15	8,044,182.60
4.1.5	PRODUCTOS	629.03	0.00	29.15	658.18
4.1.5.1	PRODUCTOS	629.03	0.00	29.15	658.18
4.1.5.1.1	INTERESES GENERADOS	173.33	0.00	26.81	200.14
4.1.5.1.5	OTROS INGRESOS	444.38	0.00	0.00	444.38
4.1.5.1.6	OTROS INGRESOS POR REDONDEOS	11.32	0.00	2.34	13.66
4.1.7	INGRESOS POR VENTA DE BIENES Y PRESTACIÓN DE SERVICIOS	5,047,752.42	0.00	2,995,772.00	8,043,524.42
4.1.7.3	INGRESOS POR VENTA DE BIENES Y PREST. DE SERV. DE ENT. PARAEST. Y FIDEIC. NO EMPR Y NO FINANCIEROS	5,047,752.42	0.00	2,995,772.00	8,043,524.42
4.1.7.3.1	CONOCER	5,047,752.42	0.00	2,995,772.00	8,043,524.42
4.1.7.3.1.1	EC0105	89,846.97	0.00	6,269.00	96,115.97
4.1.7.3.1.1.1	ALINEACION	22,036.65	0.00	5,544.00	27,580.65
4.1.7.3.1.1.2	EVALUACION	44,339.00	0.00	725.00	45,064.00
4.1.7.3.1.1.3	CERTIFICACION	23,471.32	0.00	0.00	23,471.32
4.1.7.3.1.2	EC0076	1,200.00	0.00	0.00	1,200.00
4.1.7.3.1.2.3	CERTIFICACION	1,200.00	0.00	0.00	1,200.00
4.1.7.3.1.3	EC0461	279,262.00	0.00	29,050.00	308,312.00
4.1.7.3.1.3.1	ALINEACION	96,622.00	0.00	11,900.00	108,522.00
4.1.7.3.1.3.2	EVALUACION	98,940.00	0.00	10,400.00	109,340.00
4.1.7.3.1.3.3	CERTIFICACION	83,700.00	0.00	6,750.00	90,450.00
4.1.7.3.1.4	EC0460	468,410.00	0.00	56,750.00	525,160.00
4.1.7.3.1.4.1	ALINEACION	141,600.00	0.00	18,200.00	159,800.00
4.1.7.3.1.4.2	EVALUACION	206,610.00	0.00	27,300.00	233,910.00

		SALDO ANT. :	CARGOS :	ABONOS :	SALDO :
4.1.7.3.1.4.3	CERTIFICACION	120,200.00	0.00	11,250.00	131,450.00
4.1.7.3.1.5	EC0459	273,342.00	0.00	84,150.00	357,492.00
4.1.7.3.1.5.1	ALINEACION	70,182.00	0.00	39,400.00	109,582.00
4.1.7.3.1.5.2	EVALUACION	143,760.00	0.00	31,500.00	175,260.00
4.1.7.3.1.5.3	CERTIFICACION	59,400.00	0.00	13,250.00	72,650.00
4.1.7.3.1.6	EC0217	19,968.00	0.00	0.00	19,968.00
4.1.7.3.1.6.1	ALINEACION	11,168.00	0.00	0.00	11,168.00
4.1.7.3.1.6.2	EVALUACION	8,250.00	0.00	0.00	8,250.00
4.1.7.3.1.6.3	CERTIFICACION	550.00	0.00	0.00	550.00
4.1.7.3.1.7	ECO301	129,279.00	0.00	0.00	129,279.00
4.1.7.3.1.7.1	ALINEACION	56,805.00	0.00	0.00	56,805.00
4.1.7.3.1.7.2	EVALUACION	50,844.00	0.00	0.00	50,844.00
4.1.7.3.1.7.3	CERTIFICACION	21,630.00	0.00	0.00	21,630.00
4.1.7.3.1.10	EC0815	725.00	0.00	0.00	725.00
4.1.7.3.1.10.2	EVALUACION	725.00	0.00	0.00	725.00
4.1.7.3.1.22	CURSOS CAE	1,598,872.05	0.00	2,283,560.00	3,882,432.05
4.1.7.3.1.23	CURSOS DE EXTENSION	2,107,585.36	0.00	531,262.00	2,638,847.36
4.1.7.3.1.24	CONSTANCIAS	4,735.52	0.00	2,897.00	7,632.52
4.1.7.3.1.24.1	DUPLICADO DE CONSTANCIAS	2,264.52	0.00	2,757.00	5,021.52
4.1.7.3.1.24.2	CONSTANCIAS	2,471.00	0.00	140.00	2,611.00
4.1.7.3.1.25	DUPLICADO DE DIPLOMAS	2,260.00	0.00	280.00	2,540.00
4.1.7.3.1.27	EVALUACION ROCO	13,209.00	0.00	1,554.00	14,763.00
4.1.7.3.1.28	EC0050	700.00	0.00	0.00	700.00
4.1.7.3.1.28.2	EVALUACION	700.00	0.00	0.00	700.00
4.1.7.3.1.29	EC0518 VENTA ESPECIALIZADA DE PRODUCTOS Y SERVICIOS	1,400.00	0.00	0.00	1,400.00
4.1.7.3.1.29.2	EVALUACION	1,400.00	0.00	0.00	1,400.00
4.1.7.3.1.31	EC0204 EJECUCION DE SESIONES DE COACHING	7,482.00	0.00	0.00	7,482.00
4.1.7.3.1.31.2	EVALUACION	7,000.00	0.00	0.00	7,000.00
4.1.7.3.1.31.3	CERTIFICACION	482.00	0.00	0.00	482.00
4.1.7.3.1.32	EVALUACION	9,640.00	0.00	0.00	9,640.00
4.1.7.3.1.33	CERTIFICACIONES	6,703.52	0.00	0.00	6,703.52
4.1.7.3.1.34	OTROS NO COMPRENDIDOS EN LOS ANTERIORES	450.00	0.00	0.00	450.00
4.1.7.3.1.35	EC0313	32,682.00	0.00	0.00	32,682.00
4.1.7.3.1.35.1	ALINEACION	11,375.00	0.00	0.00	11,375.00
4.1.7.3.1.35.2	EVALUACION	17,550.00	0.00	0.00	17,550.00
4.1.7.3.1.35.3	CERTIFICACION	3,757.00	0.00	0.00	3,757.00
4.2	PART, APORT, CONV, INCENT. DERIV. D/COLAB. FISCAL, F. DIST. DE APORT, TRANSF, ASIG, SUBS Y SUBV Y P Y JUB	69,925,243.21	0.00	14,589,934.55	84,515,177.76
4.2.2	TRANSFERENCIAS, ASIGNACIONES, SUBSIDIOS Y SUBVENCIONES Y PENSIONES Y JUBILACIONES	69,925,243.21	0.00	14,589,934.55	84,515,177.76
4.2.2.1	TRANSFERENCIAS INTERNAS Y ASIGNACIONES DEL SECTOR PÚBLICO	69,925,243.21	0.00	14,589,934.55	84,515,177.76
4.2.2.1.1	TRANSFERENCIAS INTERNAS ESTATAL	32,435,284.21	0.00	7,794,680.55	40,229,964.76
4.2.2.1.2	TRANSFERENCIAS INTERNAS OPDS	2,732,565.00	0.00	409,310.00	3,141,875.00
4.2.2.1.3	TRANSFERENCIAS INTERNAS FEDERAL	34,757,394.00	0.00	6,385,944.00	41,143,338.00
5	GASTOS Y OTRAS PERDIDAS	58,050,166.58	15,501,252.29	0.00	73,551,418.87
5.1	GASTOS DE FUNCIONAMIENTO	56,296,183.04	15,150,587.94	0.00	71,446,770.98
5.1.1	SERVICIOS PERSONALES	43,116,277.46	10,354,010.63	0.00	53,470,288.09
5.1.1.1	REMUNERACIONES AL PERSONAL DE CARÁCTER PERMANENTE	21,164,694.28	4,189,456.81	0.00	25,354,151.09
5.1.1.1.3	SUELDOS BASE AL PERSONAL PERMANENTE	21,164,694.28	4,189,456.81	0.00	25,354,151.09
5.1.1.1.3.2	SUELDO BASE AL PERSONAL DE CONFIANZA	21,164,694.28	4,189,456.81	0.00	25,354,151.09
5.1.1.2	REMUNERACIONES AL PERSONAL DE CARÁCTER TRANSITORIO	5,050,919.50	2,821,130.92	0.00	7,872,050.42
5.1.1.2.2	SUELDOS BASE AL PERSONAL EVENTUAL	5,050,919.50	2,821,130.92	0.00	7,872,050.42
5.1.1.2.2.1	SUELDOS BASE AL PERSONAL EVENTUAL	5,050,919.50	2,821,130.92	0.00	7,872,050.42
5.1.1.3	REMUNERACIONES ADICIONALES Y ESPECIALES	6,976,153.38	1,422,343.51	0.00	8,398,496.89
5.1.1.3.1	PRIMAS POR AÑOS DE SERVICIOS EFECTIVOS PRESTADOS	26,137.50	5,125.00	0.00	31,262.50
5.1.1.3.1.1	PRIMA QUINQUENAL POR AÑOS DE SERVICIOS EFECTIVOS PRESTADOS	26,137.50	5,125.00	0.00	31,262.50
5.1.1.3.2	PRIMAS DE VACACIONES, DOMINICAL Y GRATIFICACIÓN DE FIN DE AÑO	82,548.82	0.00	0.00	82,548.82
5.1.1.3.2.1	PRIMAS DE VACACIONES Y DOMINICAL	3,985.96	0.00	0.00	3,985.96

		SALDO ANT. :	CARGOS:	ABONOS:	SALDO:
5.1.1.3.2.2	AGUINALDO O GRATIFICACIÓN DE FIN DE AÑO	78,562.86	0.00	0.00	78,562.86
5.1.1.3.4	COMPENSACIONES	6,867,467.06	1,417,218.51	0.00	8,284,685.57
5.1.1.3.4.9	OTRAS COMPENSACIONES	6,867,467.06	1,417,218.51	0.00	8,284,685.57
5.1.1.4	SEGURIDAD SOCIAL	5,695,708.86	1,067,927.48	0.00	6,763,636.34
5.1.1.4.1	APORTACIONES DE SEGURIDAD SOCIAL	5,361,024.26	1,067,927.48	0.00	6,428,951.74
5.1.1.4.1.1	APORTACIONES DE SEGURIDAD SOCIAL	5,361,024.26	1,067,927.48	0.00	6,428,951.74
5.1.1.4.3	APORTACIONES AL SISTEMA PARA EL RETIRO	334,684.60	0.00	0.00	334,684.60
5.1.1.4.3.1	APORTACIONES AL SISTEMA PARA EL RETIRO	334,684.60	0.00	0.00	334,684.60
5.1.1.5	OTRAS PRESTACIONES SOCIALES Y ECONÓMICAS	4,228,801.44	853,151.91	0.00	5,081,953.35
5.1.1.5.4	PRESTACIONES CONTRACTUALES	4,228,801.44	853,151.91	0.00	5,081,953.35
5.1.1.5.4.1	PREVISIÓN SOCIAL MÚLTIPLE PARA PERSONAL DE EDUCACIÓN Y SALUD	313,588.11	63,191.19	0.00	376,779.30
5.1.1.5.4.3	PRESTACIONES ESTABLECIDAS POR CONDICIONES GENERALES DE TRABAJO O CONTRATOS COLECTIVOS DE TRABAJO	3,915,213.33	789,960.72	0.00	4,705,174.05
5.1.2	MATERIALES Y SUMINISTROS	582,695.47	117,214.32	0.00	699,909.79
5.1.2.1	MATERIALES DE ADMINISTRACIÓN, EMISIÓN DE DOCUMENTOS Y ARTÍCULOS OFICIALES	112,609.16	6,203.67	0.00	118,812.83
5.1.2.1.1	MATERIALES, ÚTILES Y EQUIPOS MENORES DE OFICINA	28,315.74	5,662.59	0.00	33,978.33
5.1.2.1.1.1	MATERIALES, ÚTILES Y EQUIPOS MENORES DE OFICINA	28,315.74	5,662.59	0.00	33,978.33
5.1.2.1.2	MATERIALES Y ÚTILES DE IMPRESIÓN Y REPRODUCCIÓN	31,098.90	0.00	0.00	31,098.90
5.1.2.1.2.1	MATERIALES Y ÚTILES DE IMPRESIÓN Y REPRODUCCIÓN	31,098.90	0.00	0.00	31,098.90
5.1.2.1.4	MATERIALES, ÚTILES Y EQUIPOS MENORES DE TECNOLOGÍAS DE LA INFORMACIÓN Y COMUNICACIONES	4,059.00	0.00	0.00	4,059.00
5.1.2.1.4.1	MATERIALES, ÚTILES Y EQUIPOS MENORES DE TECNOLOGÍAS DE LA INFORMACIÓN Y COMUNICACIONES	4,059.00	0.00	0.00	4,059.00
5.1.2.1.6	MATERIAL DE LIMPIEZA	49,135.52	541.08	0.00	49,676.60
5.1.2.1.6.1	MATERIAL DE LIMPIEZA	49,135.52	541.08	0.00	49,676.60
5.1.2.2	ALIMENTOS Y UTENSILIOS	46,275.15	7,612.30	0.00	53,887.45
5.1.2.2.1	PRODUCTOS ALIMENTICIOS PARA PERSONAS EN LAS INSTALACIONES DE LAS DEPENDENCIAS Y ENTIDADES	46,275.15	5,438.88	0.00	51,714.03
5.1.2.2.1.3	PRODUCTOS ALIMENTICIOS PARA EL PERSONAL EN LAS INSTALACIONES DE LAS DEPENDENCIAS Y ENTIDADES	46,275.15	5,438.88	0.00	51,714.03
5.1.2.2.3	UTENSILIOS PARA EL SERVICIO DE ALIMENTACIÓN	0.00	2,173.42	0.00	2,173.42
5.1.2.2.3.1	UTENSILIOS PARA EL SERVICIO DE ALIMENTACIÓN	0.00	2,173.42	0.00	2,173.42
5.1.2.4	MATERIALES Y ARTÍCULOS DE CONSTRUCCIÓN Y DE REPARACIÓN	8,500.73	488.08	0.00	8,988.81
5.1.2.4.5	VIDRIO Y PRODUCTOS DE VIDRIO	556.80	0.00	0.00	556.80
5.1.2.4.5.1	VIDRIO Y PRODUCTOS DE VIDRIO	556.80	0.00	0.00	556.80
5.1.2.4.6	MATERIAL ELÉCTRICO Y ELECTRÓNICO	3,349.50	488.08	0.00	3,837.58
5.1.2.4.6.1	MATERIAL ELÉCTRICO Y ELECTRÓNICO	3,349.50	488.08	0.00	3,837.58
5.1.2.4.7	ARTÍCULOS METÁLICOS PARA LA CONSTRUCCIÓN	1,200.30	0.00	0.00	1,200.30
5.1.2.4.7.1	ARTÍCULOS METÁLICOS PARA LA CONSTRUCCIÓN	1,200.30	0.00	0.00	1,200.30
5.1.2.4.8	MATERIALES COMPLEMENTARIOS	2,552.00	0.00	0.00	2,552.00
5.1.2.4.8.1	MATERIALES COMPLEMENTARIOS	2,552.00	0.00	0.00	2,552.00
5.1.2.4.9	OTROS MATERIALES Y ARTÍCULOS DE CONSTRUCCIÓN Y REPARACIÓN	842.13	0.00	0.00	842.13
5.1.2.4.9.1	OTROS MATERIALES Y ARTÍCULOS DE CONSTRUCCIÓN Y REPARACIÓN	842.13	0.00	0.00	842.13
5.1.2.5	PRODUCTOS QUÍMICOS, FARMACÉUTICOS Y DE LABORATORIO	2,695.23	0.00	0.00	2,695.23
5.1.2.5.3	MEDICINAS Y PRODUCTOS FARMACÉUTICOS	68.00	0.00	0.00	68.00
5.1.2.5.3.1	MEDICINAS Y PRODUCTOS FARMACÉUTICOS	68.00	0.00	0.00	68.00
5.1.2.5.6	FIBRAS SINTÉTICAS, HULES, PLÁSTICOS Y DERIVADOS	2,627.23	0.00	0.00	2,627.23
5.1.2.5.6.1	FIBRAS SINTÉTICAS, HULES, PLÁSTICOS Y DERIVADOS	2,627.23	0.00	0.00	2,627.23
5.1.2.6	COMBUSTIBLES, LUBRICANTES Y ADITIVOS	307,500.44	90,242.90	0.00	397,743.34
5.1.2.6.1	COMBUSTIBLES, LUBRICANTES Y ADITIVOS	307,500.44	90,242.90	0.00	397,743.34

		SALDO ANT. :	CARGOS :	ABONOS :	SALDO :
5.1.2.6.1.2	COMBUSTIBLES, LUBRICANTES Y ADITIVOS PARA VEHÍCULOS DESTINADOS A SERVICIOS ADMINISTRATIVOS	307,500.44	90,242.90	0.00	397,743.34
5.1.2.7	VESTUARIO, BLANCOS, PRENDAS DE PROTECCIÓN Y ARTÍCULOS DEPORTIVOS	525.00	0.00	0.00	525.00
5.1.2.7.4	PRODUCTOS TEXTILES	525.00	0.00	0.00	525.00
5.1.2.7.4.1	PRODUCTOS TEXTILES	525.00	0.00	0.00	525.00
5.1.2.9	HERRAMIENTAS, REFACCIONES Y ACCESORIOS MENORES	104,589.76	12,667.37	0.00	117,257.13
5.1.2.9.1	HERRAMIENTAS MENORES	9,948.83	350.03	0.00	10,298.86
5.1.2.9.1.1	HERRAMIENTAS MENORES	9,948.83	350.03	0.00	10,298.86
5.1.2.9.2	REFACCIONES Y ACCESORIOS MENORES DE EDIFICIOS	4,893.28	830.61	0.00	5,723.89
5.1.2.9.2.1	REFACCIONES Y ACCESORIOS MENORES DE EDIFICIOS	4,893.28	830.61	0.00	5,723.89
5.1.2.9.3	REFACCIONES Y ACCESORIOS MENORES DE MOBILIARIO Y EQUIPO DE ADMINISTRACIÓN, EDUCACIONAL Y RECREATIVO	0.00	394.40	0.00	394.40
5.1.2.9.3.1	REFACCIONES Y ACCESORIOS MENORES DE MOBILIARIO Y EQUIPO DE ADMINISTRACIÓN, EDUCACIONAL Y RECREATIVO	0.00	394.40	0.00	394.40
5.1.2.9.4	REFACCIONES Y ACCESORIOS MENORES DE EQUIPO DE CÓMPUTO Y TECNOLOGÍAS DE LA INFORMACIÓN	47,925.09	10,466.32	0.00	58,391.41
5.1.2.9.4.1	REFACCIONES Y ACCESORIOS MENORES DE EQUIPO DE CÓMPUTO Y TECNOLOGÍAS DE LA INFORMACIÓN	47,925.09	10,466.32	0.00	58,391.41
5.1.2.9.6	REFACCIONES Y ACCESORIOS MENORES DE EQUIPO DE TRANSPORTE	41,822.56	600.00	0.00	42,422.56
5.1.2.9.6.1	REFACCIONES Y ACCESORIOS MENORES DE EQUIPO DE TRANSPORTE	41,822.56	600.00	0.00	42,422.56
5.1.2.9.8	REFACCIONES Y ACCESORIOS MENORES DE MAQUINARIA Y OTROS EQUIPOS	0.00	26.01	0.00	26.01
5.1.2.9.8.1	REFACCIONES Y ACCESORIOS MENORES DE MAQUINARIA Y OTROS EQUIPOS	0.00	26.01	0.00	26.01
5.1.3	SERVICIOS GENERALES	12,597,210.11	4,679,362.99	0.00	17,276,573.10
5.1.3.1	SERVICIOS BÁSICOS	652,917.93	134,064.63	0.00	786,982.56
5.1.3.1.1	ENERGÍA ELÉCTRICA	503,530.00	98,836.00	0.00	602,366.00
5.1.3.1.1.1	SERVICIO DE ENERGÍA ELÉCTRICA	503,530.00	98,836.00	0.00	602,366.00
5.1.3.1.2	GAS	13,697.39	3,308.20	0.00	17,005.59
5.1.3.1.2.1	GAS	13,697.39	3,308.20	0.00	17,005.59
5.1.3.1.3	AGUA	39,242.17	13,398.73	0.00	52,640.90
5.1.3.1.3.1	SERVICIO DE AGUA	39,242.17	13,398.73	0.00	52,640.90
5.1.3.1.4	TELEFONÍA TRADICIONAL	77,441.62	15,142.99	0.00	92,584.61
5.1.3.1.4.1	TELEFONÍA TRADICIONAL	77,441.62	15,142.99	0.00	92,584.61
5.1.3.1.5	TELEFONÍA CELULAR	620.00	155.00	0.00	775.00
5.1.3.1.5.1	TELEFONÍA CELULAR	620.00	155.00	0.00	775.00
5.1.3.1.7	SERVICIOS DE ACCESO DE INTERNET, REDES Y PROCESAMIENTO DE INFORMACIÓN	13,490.00	2,798.00	0.00	16,288.00
5.1.3.1.7.1	SERVICIOS DE ACCESO DE INTERNET	13,490.00	2,798.00	0.00	16,288.00
5.1.3.1.8	SERVICIOS POSTALES Y TELEGRÁFICOS	4,896.75	425.71	0.00	5,322.46
5.1.3.1.8.1	SERVICIO POSTAL	4,896.75	425.71	0.00	5,322.46
5.1.3.2	SERVICIOS DE ARRENDAMIENTO	251,371.44	323,209.03	0.00	574,580.47
5.1.3.2.2	ARRENDAMIENTO DE EDIFICIOS	6,000.00	0.00	0.00	6,000.00
5.1.3.2.2.1	ARRENDAMIENTO DE EDIFICIOS	6,000.00	0.00	0.00	6,000.00
5.1.3.2.3	ARRENDAMIENTO DE MOBILIARIO Y EQUIPO DE ADMINISTRACIÓN, EDUCACIONAL Y RECREATIVO	75,265.05	70,482.10	0.00	145,747.15
5.1.3.2.3.2	ARRENDAMIENTO DE EQUIPO Y BIENES INFORMÁTICOS	75,265.05	70,482.10	0.00	145,747.15
5.1.3.2.5	ARRENDAMIENTO DE EQUIPO DE TRANSPORTE	0.00	198,500.00	0.00	198,500.00
5.1.3.2.5.1	ARRENDAMIENTO TERRESTRES, AÉREOS, MARÍTIMOS, LACUSTRES Y FLUVIALES PARA SERV. PUB. Y LA OPER. DE PROG.	0.00	198,500.00	0.00	198,500.00
5.1.3.2.7	ARRENDAMIENTO DE ACTIVOS INTANGIBLES	169,781.59	31,026.93	0.00	200,808.52
5.1.3.2.7.1	ARRENDAMIENTO DE ACTIVOS INTANGIBLES	169,781.59	31,026.93	0.00	200,808.52
5.1.3.2.9	OTROS ARRENDAMIENTOS	324.80	23,200.00	0.00	23,524.80
5.1.3.2.9.1	OTROS ARRENDAMIENTOS	324.80	23,200.00	0.00	23,524.80

		SALDO ANT. :	CARGOS:	ABONOS:	SALDO:
5.1.3.3	SERVICIOS PROFESIONALES, CIENTÍFICOS Y TÉCNICOS Y OTROS SERVICIOS	844,643.69	257,851.07	0.00	1,102,494.76
5.1.3.3.1	SERVICIOS LEGALES, DE CONTABILIDAD, AUDITORÍA Y RELACIONADOS	154,318.54	138,482.01	0.00	292,800.55
5.1.3.3.1.1	SERVICIOS RELACIONADOS CON PROCEDIMIENTOS JURISDICCIONALES	154,318.54	138,482.01	0.00	292,800.55
5.1.3.3.4	SERVICIOS DE CAPACITACIÓN	52,000.00	0.00	0.00	52,000.00
5.1.3.3.4.1	CAPACITACIÓN INSTITUCIONAL	52,000.00	0.00	0.00	52,000.00
5.1.3.3.6	SERVICIOS DE APOYO ADMINISTRATIVO, FOTOCOPIADO E IMPRESIÓN	225,871.95	51,399.06	0.00	277,271.01
5.1.3.3.6.3	SERVICIO DE IMPRESIÓN DE DOCUMENTOS Y PAPELERÍA OFICIAL	225,871.95	51,399.06	0.00	277,271.01
5.1.3.3.8	SERVICIOS DE VIGILANCIA	260,130.00	67,970.00	0.00	328,100.00
5.1.3.3.8.1	SERVICIOS DE VIGILANCIA	260,130.00	67,970.00	0.00	328,100.00
5.1.3.3.9	SERVICIOS PROFESIONALES, CIENTÍFICOS Y TÉCNICOS INTEGRALES	152,323.20	0.00	0.00	152,323.20
5.1.3.3.9.1	SERVICIOS PROFESIONALES, CIENTÍFICOS Y TÉCNICOS INTEGRALES	152,323.20	0.00	0.00	152,323.20
5.1.3.4	SERVICIOS FINANCIEROS, BANCARIOS Y COMERCIALES	282,385.06	18,193.16	0.00	300,578.22
5.1.3.4.1	SERVICIOS FINANCIEROS Y BANCARIOS	66,633.10	15,065.76	0.00	81,698.86
5.1.3.4.1.1	SERVICIOS FINANCIEROS Y BANCARIOS	66,633.10	15,065.76	0.00	81,698.86
5.1.3.4.5	SEGUROS DE BIENES PATRIMONIALES	205,233.34	0.00	0.00	205,233.34
5.1.3.4.5.1	SEGUROS DE BIENES PATRIMONIALES	205,233.34	0.00	0.00	205,233.34
5.1.3.4.9	SERVICIOS FINANCIEROS, BANCARIOS Y COMERCIALES INTEGRALES	10,518.62	3,127.40	0.00	13,646.02
5.1.3.4.9.1	SERVICIOS FINANCIEROS, BANCARIOS Y COMERCIALES INTEGRALES	10,518.62	3,127.40	0.00	13,646.02
5.1.3.5	SERVICIOS DE INSTALACIÓN, REPARACIÓN, MANTENIMIENTO Y CONSERVACIÓN	143,664.09	195,486.49	0.00	339,150.58
5.1.3.5.1	CONSERVACIÓN Y MANTENIMIENTO MENOR DE INMUEBLES	48,534.01	195,486.49	0.00	244,020.50
5.1.3.5.1.1	MANTENIMIENTO Y CONSERVACIÓN MENOR DE INMUEBLES PARA LA PRESTACIÓN DE SERVICIOS ADMINISTRATIVOS	48,534.01	195,486.49	0.00	244,020.50
5.1.3.5.3	INSTALACIÓN, REPARACIÓN Y MANTENIMIENTO DE EQUIPO DE CÓMPUTO Y TECNOLOGÍAS DE LA INFORMACIÓN	44,036.62	0.00	0.00	44,036.62
5.1.3.5.3.1	INSTALACIÓN, REPARACIÓN Y MANTENIMIENTO DE EQUIPO DE CÓMPUTO Y TECNOLOGÍAS DE LA INFORMACIÓN	44,036.62	0.00	0.00	44,036.62
5.1.3.5.5	REPARACIÓN Y MANTENIMIENTO DE EQUIPO DE TRANSPORTE	10,465.39	0.00	0.00	10,465.39
5.1.3.5.5.1	REPARACIÓN Y MANTENIMIENTO DE EQUIPO DE TRANSPORTE	10,465.39	0.00	0.00	10,465.39
5.1.3.5.7	INSTALACIÓN, REPARACIÓN Y MANTENIMIENTO DE MAQUINARIA, OTROS EQUIPOS Y HERRAMIENTA	34,497.24	0.00	0.00	34,497.24
5.1.3.5.7.1	INSTALACIÓN, REPARACIÓN Y MANTENIMIENTO DE MAQUINARIA Y OTROS EQUIPOS	34,497.24	0.00	0.00	34,497.24
5.1.3.5.8	SERVICIOS DE LIMPIEZA Y MANEJO DE DESECHOS	1,502.43	0.00	0.00	1,502.43
5.1.3.5.8.1	SERVICIOS DE LIMPIEZA Y MANEJO DE DESECHOS	1,502.43	0.00	0.00	1,502.43
5.1.3.5.9	SERVICIOS DE JARDINERÍA Y FUMIGACIÓN	4,628.40	0.00	0.00	4,628.40
5.1.3.5.9.1	SERVICIOS DE JARDINERÍA Y FUMIGACIÓN	4,628.40	0.00	0.00	4,628.40
5.1.3.7	SERVICIOS DE TRASLADO Y VIÁTICOS	98,642.74	6,119.05	0.00	104,761.79
5.1.3.7.1	PASAJES AÉREOS	23,129.00	0.00	0.00	23,129.00
5.1.3.7.1.1	PASAJES AÉREOS NACIONALES	23,129.00	0.00	0.00	23,129.00
5.1.3.7.2	PASAJES TERRESTRES	7,882.03	1,020.00	0.00	8,902.03
5.1.3.7.2.1	PASAJES TERRESTRES NACIONALES	7,882.03	1,020.00	0.00	8,902.03
5.1.3.7.5	VIÁTICOS EN EL PAÍS	67,631.71	5,099.05	0.00	72,730.76
5.1.3.7.5.1	VIÁTICOS EN EL PAÍS	67,631.71	5,099.05	0.00	72,730.76
5.1.3.8	SERVICIOS OFICIALES	110,758.95	23,162.00	0.00	133,920.95
5.1.3.8.2	GASTOS DE ORDEN SOCIAL Y CULTURAL	1,508.00	17,458.00	0.00	18,966.00
5.1.3.8.2.1	GASTOS DE ORDEN SOCIAL	1,508.00	17,458.00	0.00	18,966.00
5.1.3.8.3	CONGRESOS Y CONVENCIONES	109,250.95	5,704.00	0.00	114,954.95

		SALDO ANT. :	CARGOS:	ABONOS:	SALDO:
5.1.3.8.3.1	CONGRESOS Y CONVENCIONES	109,250.95	5,704.00	0.00	114,954.95
5.1.3.9	OTROS SERVICIOS GENERALES	10,212,826.21	3,721,277.56	0.00	13,934,103.77
5.1.3.9.2	IMPUESTOS Y DERECHOS	122,171.00	6,384.00	0.00	128,555.00
5.1.3.9.2.1	OTROS IMPUESTOS Y DERECHOS	122,171.00	6,384.00	0.00	128,555.00
5.1.3.9.4	SENTENCIAS Y RESOLUCIONES POR JUDICIALES AUTORIDAD COMPETENTE	9,050,000.00	3,450,000.00	0.00	12,500,000.00
5.1.3.9.4.1	LAUDOS LABORALES	9,050,000.00	3,450,000.00	0.00	12,500,000.00
5.1.3.9.8	IMPUESTO SOBRE NÓMINAS Y OTROS QUE SE DERIVEN DE UNA RELACIÓN LABORAL	1,040,655.21	264,893.56	0.00	1,305,548.77
5.1.3.9.8.1	IMPUESTO SOBRE NÓMINAS Y OTROS QUE SE DERIVEN DE UNA RELACIÓN LABORAL	1,040,655.21	264,893.56	0.00	1,305,548.77
5.5	OTROS GASTOS Y PÉRDIDAS EXTRAORDINARIAS	1,753,983.54	350,664.35	0.00	2,104,647.89
5.5.1	ESTIMACIONES, DEPRECIACIONES, DETERIOROS, OBSOLESCENCIAS Y AMORTIZACIONES	1,753,983.54	350,664.35	0.00	2,104,647.89
5.5.1.3	DEPRECIACIÓN DE BIENES INMUEBLES	1,502,016.15	300,403.25	0.00	1,802,419.40
5.5.1.5	DEPRECIACIÓN DE BIENES MUEBLES	251,967.39	50,261.10	0.00	302,228.49
7	CUENTAS DE ORDEN CONTABLES	0.00	1,091,930.00	1,091,930.00	0.00
7.1	VALORES	129,740.00	682,620.00	409,310.00	403,050.00
7.1.7	INGRESOS POR CURSOS REGULARES	129,740.00	682,620.00	409,310.00	403,050.00
7.1.7.1	INGRESOS POR CURSOS REGULARES	129,740.00	682,620.00	409,310.00	403,050.00
7.1.7.1.2	U. PUEBLA	3,450.00	130,275.00	66,865.00	66,860.00
7.1.7.1.3	U. TEHUACAN	11,375.00	121,500.00	66,438.00	66,437.00
7.1.7.1.4	U. TEXMELUCAN	13,800.00	12,825.00	13,315.00	13,310.00
7.1.7.1.5	U. IZUCAR	150.00	35,970.00	18,060.00	18,060.00
7.1.7.1.6	U. ACATLAN	9,170.00	53,350.00	31,260.00	31,260.00
7.1.7.1.7	U. SERDAN	9,770.00	5,450.00	7,610.00	7,610.00
7.1.7.1.8	U. TECAMACHALCO	805.00	45,235.00	23,020.00	23,020.00
7.1.7.1.9	U. TEZIUTLAN	2,544.00	0.00	1,272.00	1,272.00
7.1.7.1.10	U. AMOZOC	0.00	73,030.00	39,637.00	33,393.00
7.1.7.1.11	U. CHIAUTLA	2,150.00	21,825.00	11,990.00	11,985.00
7.1.7.1.12	U. HUAUCHINANGO	6,816.00	16,350.00	11,583.00	11,583.00
7.1.7.1.13	U. TEPEXI	7,275.00	18,915.00	13,095.00	13,095.00
7.1.7.1.14	U. ZACATLAN	35,970.00	23,435.00	29,702.50	29,702.50
7.1.7.1.15	U. ATLIIXCO	4,450.00	35,970.00	20,210.00	20,210.00
7.1.7.1.16	U. CHOLULA	2,435.00	28,350.00	15,392.50	15,392.50
7.1.7.1.18	U. AHUAZOTEPEC	7,275.00	29,100.00	18,187.50	18,187.50
7.1.7.1.19	U. ORIENTAL	12,305.00	31,040.00	21,672.50	21,672.50
7.2	EMISIÓN DE OBLIGACIONES	-129,740.00	409,310.00	682,620.00	-403,050.00
7.2.7	CURSOS REGULARES INGRESOS	129,740.00	409,310.00	682,620.00	403,050.00
7.2.7.1	CURSOS REGULARES INGRESOS	129,740.00	409,310.00	682,620.00	403,050.00
7.2.7.1.2	U. PUEBLA	3,450.00	66,865.00	130,275.00	66,860.00
7.2.7.1.3	U. TEHUACAN	11,375.00	66,438.00	121,500.00	66,437.00
7.2.7.1.4	U. TEXMELUCAN	13,800.00	13,315.00	12,825.00	13,310.00
7.2.7.1.5	U. IZUCAR	150.00	18,060.00	35,970.00	18,060.00
7.2.7.1.6	U. ACATLAN	9,170.00	31,260.00	53,350.00	31,260.00
7.2.7.1.7	U. SERDAN	9,770.00	7,610.00	5,450.00	7,610.00
7.2.7.1.8	U. TECAMACHALCO	805.00	23,020.00	45,235.00	23,020.00
7.2.7.1.9	U. TEZIUTLAN	2,544.00	1,272.00	0.00	1,272.00
7.2.7.1.10	U. AMOZOC	0.00	39,637.00	73,030.00	33,393.00
7.2.7.1.11	U. CHIAUTLA	2,150.00	11,990.00	21,825.00	11,985.00
7.2.7.1.12	U. HUAUCHINANGO	6,816.00	11,583.00	16,350.00	11,583.00
7.2.7.1.13	U. TEPEXI	7,275.00	13,095.00	18,915.00	13,095.00
7.2.7.1.14	U. ZACATLAN	35,970.00	29,702.50	23,435.00	29,702.50
7.2.7.1.15	U. ATLIIXCO	4,450.00	20,210.00	35,970.00	20,210.00
7.2.7.1.16	U. CHOLULA	2,435.00	15,392.50	28,350.00	15,392.50
7.2.7.1.18	U. AHUAZOTEPEC	7,275.00	18,187.50	29,100.00	18,187.50
7.2.7.1.19	U. ORIENTAL	12,305.00	21,672.50	31,040.00	21,672.50
7.4.1	DEMANDAS JUDICIALES EN PROCESO DE RESOLUCIÓN	100,035,935.69	0.00	0.00	100,035,935.69
7.4.1.1	DEMANDAS JUDICIALES EN PROCESO DE RESOLUCIÓN	100,035,935.69	0.00	0.00	100,035,935.69
7.4.2	RESOLUCIÓN DE DEMANDAS EN PROCESO JUDICIAL	100,035,935.69	0.00	0.00	100,035,935.69
7.4.2.1	RESOLUCIÓN DE DEMANDAS EN PROCESO JUDICIAL	100,035,935.69	0.00	0.00	100,035,935.69
8	CUENTAS DE ORDEN PRESUPUESTARIAS	0.00	103,174,919.77	103,174,919.77	0.00

		SALDO ANT. :	CARGOS:	ABONOS:	SALDO:
8.1	LEY DE INGRESOS	0.00	38,715,388.11	38,715,388.11	0.00
8.1.1	LEY DE INGRESOS ESTIMADA	144,135,003.00	0.00	0.00	144,135,003.00
8.1.1.1	LEY DE INGRESOS ESTIMADA	144,135,003.00	0.00	0.00	144,135,003.00
8.1.2	LEY DE INGRESOS POR EJECUTAR	115,518,113.58	17,588,986.70	3,540,665.71	101,469,792.59
8.1.2.1	LEY DE INGRESOS POR EJECUTAR	115,518,113.58	17,588,986.70	3,540,665.71	101,469,792.59
8.1.3	MODIFICACIONES A LA LEY DE INGRESOS ESTIMADA	46,356,735.24	3,540,665.71	3,251.00	49,894,149.95
8.1.3.1	AMPLIACIONES A LA LEY DE INGRESOS ESTIMADA	46,368,040.46	3,540,665.71	0.00	49,908,706.17
8.1.3.2	REDUCCIONES A LA LEY DE INGRESOS ESTIMADA	11,305.22	0.00	3,251.00	14,556.22
8.1.4	LEY DE INGRESOS DEVENGADA	0.00	17,585,735.70	17,585,735.70	0.00
8.1.4.1	LEY DE INGRESOS DEVENGADA	0.00	17,585,735.70	17,585,735.70	0.00
8.1.5	LEY DE INGRESOS RECAUDADA	74,973,624.66	0.00	17,585,735.70	92,559,360.36
8.1.5.1	LEY DE INGRESOS RECAUDADA	74,973,624.66	0.00	17,585,735.70	92,559,360.36
8.2	PRESUPUESTO DE EGRESOS	0.00	64,459,531.66	64,459,531.66	0.00
8.2.1	PRESUPUESTO DE EGRESOS APROBADO	144,135,003.00	0.00	0.00	144,135,003.00
8.2.1.1	PRESUPUESTO DE EGRESO APROBADO	144,135,003.00	0.00	0.00	144,135,003.00
8.2.2	PRESUPUESTO DE EGRESOS POR EJERCER	130,711,462.24	3,773,503.48	15,234,264.36	119,250,701.36
8.2.2.1	PRESUPUESTO DE EGRESOS POR EJERCER	130,711,462.24	3,773,503.48	15,234,264.36	119,250,701.36
8.2.3	MODIFICACIONES AL PRESUPUESTO DE EGRESOS APROBADO	46,356,735.24	236,088.77	3,773,503.48	49,894,149.95
8.2.3.1	AMPLIACIONES AL PRESUPUESTO DE EGRESOS APROBADO	57,028,810.77	0.00	3,773,503.48	60,802,314.25
8.2.3.2	REDUCCIONES AL PRESUPUESTO DE EGRESOS APROBADO	10,672,075.53	236,088.77	0.00	10,908,164.30
8.2.4	PRESUPUESTO DE EGRESOS COMPROMETIDO	3,484,092.96	14,998,175.59	15,150,587.94	3,331,680.61
8.2.4.1	PRESUPUESTO DE EGRESOS COMPROMETIDO	3,484,092.96	14,998,175.59	15,150,587.94	3,331,680.61
8.2.5	PRESUPUESTO DE EGRESOS DEVENGADO	0.00	15,150,587.94	15,150,587.94	0.00
8.2.5.1	PRESUPUESTO DE EGRESOS DEVENGADO	0.00	15,150,587.94	15,150,587.94	0.00
8.2.6	PRESUPUESTO DE EGRESOS EJERCIDO	0.00	15,150,587.94	15,150,587.94	0.00
8.2.6.1	PRESUPUESTO DE EGRESOS EJERCIDO	0.00	15,150,587.94	15,150,587.94	0.00
8.2.7	PRESUPUESTO DE EGRESOS PAGADO	56,296,183.04	15,150,587.94	0.00	71,446,770.98
8.2.7.1	PRESUPUESTO DE EGRESOS PAGADO	56,296,183.04	15,150,587.94	0.00	71,446,770.98
TOTAL DE LA BALANZA:		0.00	181,961,870.90	181,961,870.90	0.00

DAVID JONATHAN SALAZAR-MENDIGUCHÍA
DIRECTOR GENERAL

JUAN CARLOS DE LA LUZ SÁNCHEZ
DIRECTOR ADMINISTRATIVO

EDITH HERNÁNDEZ OLIVARES
JEFA DEL DEPARTAMENTO DE RECURSOS FINANCIEROS