

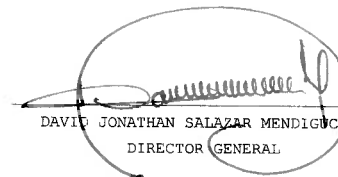
INSTITUTO DE CAPACITACIÓN PARA EL TRABAJO
DEL ESTADO DE PUEBLA
ESTADO DE ACTIVIDADES
Del 1 de Enero al 31 de Agosto de 2024
(Cifras en pesos)


	2024	2023
INGRESOS Y OTROS BENEFICIOS		
INGRESOS DE GESTIÓN	13,500,339.08	29,486,050.77
IMPUESTOS	0.00	0.00
CUOTAS Y APORTACIONES DE SEGURIDAD SOCIAL	0.00	0.00
CONTRIBUCIONES DE MEJORAS	0.00	0.00
DERECHOS	0.00	0.00
PRODUCTOS	745.67	28,777.82
APROVECHAMIENTOS	0.00	0.00
INGRESOS POR VENTA DE BIENES Y PRESTACIÓN DE SERVICIOS	13,499,593.41	29,457,272.95
PART, APORT, CONV, INCENT. DERIV. D/COLAB.FISCAL, F. DIST. DE APORT, TRANSF, ASIG, SUBS Y SUBV Y P Y JUB	110,961,651.36	156,019,538.37
PART, APORT, CONV, INCENT. DERIV. D/COLAB.FISCAL, F. DIST. DE APORT	0.00	0.00
TRANSFERENCIAS, ASIGNACIONES, SUBSIDIOS Y SUBVENCIONES Y PENSIONES Y JUBILACIONES	110,961,651.36	156,019,538.37
OTROS INGRESOS Y BENEFICIOS	0.00	0.00
INGRESOS FINANCIEROS	0.00	0.00
INCREMENTO POR VARIACIÓN DE INVENTARIOS	0.00	0.00
DISMINUCIÓN DEL EXCESO DE ESTIMACIONES POR PÉRDIDA O DETERIORO U OBSOLESCENCIA	0.00	0.00
DISMINUCIÓN DEL EXCESO DE PROVISIONES	0.00	0.00
OTROS INGRESOS Y BENEFICIOS VARIOS	0.00	0.00
TOTAL DE INGRESOS Y OTROS BENEFICIOS	124,461,990.44	185,505,589.14
GASTOS Y OTRAS PÉRDIDAS		
GASTOS DE FUNCIONAMIENTO	97,999,766.57	165,164,030.88
SERVICIOS PERSONALES	75,855,172.64	133,646,768.42
MATERIALES Y SUMINISTROS	1,407,166.74	4,178,335.75
SERVICIOS GENERALES	20,737,427.19	27,338,926.71
TRANSFERENCIAS, ASIGNACIONES, SUBSIDIOS Y OTRAS AYUDAS	0.00	0.00
TRANSFERENCIAS INTERNAS Y ASIGNACIONES AL SECTOR PÚBLICO	0.00	0.00
TRANSFERENCIAS AL RESTO DEL SECTOR PÚBLICO	0.00	0.00
SUBSIDIOS Y SUBVENCIONES	0.00	0.00
AYUDAS SOCIALES	0.00	0.00
PENSIONES Y JUBILACIONES	0.00	0.00
TRANSFERENCIAS A FIDEICOMISOS, MANDATOS Y CONTRATOS ANÁLOGOS	0.00	0.00
TRANSFERENCIAS A LA SEGURIDAD SOCIAL	0.00	0.00
DONATIVOS	0.00	0.00
TRANSFERENCIAS AL EXTERIOR	0.00	0.00
PARTICIPACIONES Y APORTACIONES	0.00	0.00
PARTICIPACIONES	0.00	0.00
APORTACIONES	0.00	0.00
CONVENIOS	0.00	0.00
INTERESES, COMISIONES Y OTROS GASTOS DE LA DEUDA PÚBLICA	0.00	0.00

INSTITUTO DE CAPACITACIÓN PARA EL TRABAJO
DEL ESTADO DE PUEBLA
ESTADO DE ACTIVIDADES
Del 1 de Enero al 31 de Agosto de 2024
(Cifras en pesos)

	2024	2023
INTERESES DE LA DEUDA PÚBLICA	0.00	0.00
COMISIONES DE LA DEUDA PÚBLICA	0.00	0.00
GASTOS DE LA DEUDA PÚBLICA	0.00	0.00
COSTO POR COBERTURAS	0.00	0.00
APOYOS FINANCIEROS	0.00	0.00
OTROS GASTOS Y PÉRDIDAS EXTRAORDINARIAS	2,805,755.53	4,312,305.49
ESTIMACIONES, DEPRECIACIONES, DETERIOROS, OBSOLESCENCIAS Y AMORTIZACIONES	2,805,755.53	4,312,305.49
PROVISIONES	0.00	0.00
DISMINUCIONES DE INVENTARIOS	0.00	0.00
OTROS GASTOS	0.00	0.00
INVERSIÓN PÚBLICA	0.00	0.00
INVERSIÓN PÚBLICA NO CAPITALIZABLE	0.00	0.00
TOTAL DE GASTOS Y OTRAS PÉRDIDAS	100,805,522.10	169,476,336.37
RESULTADOS DEL EJERCICIO (AHORRO/DESAHORRO).....	23,656,468.34	16,029,252.77

Bajo protesta de decir verdad declaramos que los Estados Financieros y sus notas,
son razonablemente correctos y son responsabilidad del emisor.


DAVID JONATHAN SALAZAR MENDIGUCHÍA
DIRECTOR GENERAL


JUAN CARLOS DE LA LUZ SÁNCHEZ
DIRECTOR ADMINISTRATIVO



EDITH HERNÁNDEZ OLIVARES
JEFA DEL DEPARTAMENTO DE RECURSOS
FINANCIEROS

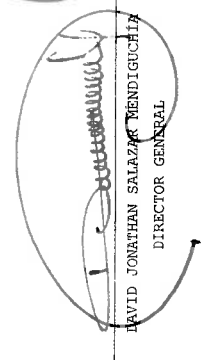
**INSTITUTO DE CAPACITACIÓN PARA EL TRABAJO
DEL ESTADO DE PUEBLA
ESTADO DE SITUACIÓN FINANCIERA
Al 31 de Agosto de 2024
(Cifras en pesos)**


	2024	2023
ACTIVO		
ACTIVO CIRCULANTE		
EFFECTIVO Y EQUIVALENTES	30,575,920.96	33,798,991.40
DERECHOS A RECIBIR EFFECTIVO O EQUIVALENTES	8,440.35	350,200.00
DERECHOS A RECIBIR BIENES O SERVICIOS	0.00	0.00
INVENTARIOS	0.00	0.00
ALMACENES	0.00	0.00
ESTIMACIÓN POR PÉRDIDAS O DETERIORO DE ACTIVOS CIRCULANTES	0.00	0.00
OTROS ACTIVOS CIRCULANTES	0.00	0.00
TOTAL DE ACTIVOS CIRCULANTES	30,584,361.31	34,149,191.40
ACTIVO NO CIRCULANTE		
INVERSIONES FINANCIERAS A LARGO PLAZO	0.00	0.00
DERECHOS A RECIBIR EFFECTIVO O EQUIVALENTES A LARGO PLAZO	0.00	0.00
BIENES INMUEBLES, INFRAESTRUCTURA Y CONSTRUCCIONES EN PROCESO	171,730,818.86	171,730,818.86
BIENES MUEBLES	43,621,360.40	44,358,416.40
ACTIVOS INTANGIBLES	92,910.00	92,910.00
DEPRECIACIÓN, DETERIORO Y AMORTIZACIÓN ACUMULADA DE BIENES	-72,528,852.32	-70,460,152.79
ACTIVOS DIFERIDOS	0.00	0.00
ESTIMACIÓN POR PÉRDIDA O DETERIORO DE ACTIVOS NO CIRCULANTES	0.00	0.00
OTROS ACTIVOS NO CIRCULANTES	0.00	0.00
TOTAL DE ACTIVOS NO CIRCULANTES	142,916,236.94	145,721,992.47
TOTAL DE ACTIVOS	173,490,598.25	179,871,183.87
PASIVO		
PASIVO CIRCULANTE		
CUENTAS POR PAGAR A CORTO PLAZO	1,418,789.92	10,827,283.12
DOCUMENTOS POR PAGAR A CORTO PLAZO	0.00	0.00
PORCIÓN A CORTO PLAZO DE LA DEUDA PÚBLICA A LARGO PLAZO	0.00	0.00
TÍTULOS Y VALORES A CORTO PLAZO	0.00	0.00
PASIVOS DIFERIDOS A CORTO PLAZO	0.00	0.00
FONDOS Y BIENES DE TERCEROS EN GARANTÍA Y/O ADMINISTRACIÓN A CORTO PLAZO	0.00	0.00
PROVISIONES A CORTO PLAZO	0.00	0.00
OTROS PASIVOS A CORTO PLAZO	0.00	0.00
TOTAL DE PASIVOS CIRCULANTES	1,418,789.92	10,827,283.12
PASIVO NO CIRCULANTE		
CUENTAS POR PAGAR A LARGO PLAZO	0.00	0.00
DOCUMENTOS POR PAGAR A LARGO PLAZO	0.00	0.00
DEUDA PÚBLICA A LARGO PLAZO	0.00	0.00
PASIVOS DIFERIDOS A LARGO PLAZO	0.00	0.00
FONDOS Y BIENES DE TERCEROS EN GARANTÍA Y/O ADMINISTRACIÓN A LARGO PLAZO	0.00	0.00
PROVISIONES A LARGO PLAZO	0.00	0.00
TOTAL DE PASIVOS NO CIRCULANTES	0.00	0.00
TOTAL DEL PASIVO	1,418,789.92	10,827,283.12
HACIENDA PÚBLICA / PATRIMONIO		
HACIENDA PÚBLICA/PATRIMONIO CONTRIBUIDO	110,336,485.50	110,336,485.50
APORTACIONES	110,336,485.50	110,336,485.50
DONACIONES DE CAPITAL	0.00	0.00
ACTUALIZACIÓN DE LA HACIENDA PÚBLICA/PATRIMONIO	0.00	0.00


**INSTITUTO DE CAPACITACIÓN PARA EL TRABAJO
DEL ESTADO DE PUEBLA
ESTADO DE SITUACIÓN FINANCIERA
Al 31 de Agosto de 2024
(Cifras en pesos)**

	2024	2023
HACIENDA PÚBLICA/PATRIMONIO GENERADO	61,745,322.83	58,707,415.25
RESULTADOS DEL EJERCICIO (AHORRO / DESAHORRO)	23,656,468.34	16,029,252.77
RESULTADOS DE EJERCICIOS ANTERIORES	-32,543,476.69	-48,572,729.46
REVALUOS	106,339,577.67	106,339,577.67
RESERVAS	0.00	0.00
RECTIFICACIONES DE RESULTADOS DE EJERCICIOS ANTERIORES	-35,707,246.49	-15,088,685.73
EXCESO O INSUFICIENCIA EN LA ACTUALIZACIÓN DE LA HACIENDA PÚBLICA/PATRIMONIO	0.00	0.00
RESULTADO POR POSICIÓN MONETARIA	0.00	0.00
RESULTADO POR TENENCIA DE ACTIVOS NO MONETARIOS	0.00	0.00
TOTAL HACIENDA PÚBLICA/PATRIMONIO.....	172,081,808.33	169,043,900.75
TOTAL DEL PASIVO Y HACIENDA PÚBLICA/PATRIMONIO...	173,500,598.25	179,871,183.87

Bajo protesta de decir verdad declaramos que los Estados Financieros y sus Notas, son razonablemente correctos y son responsabilidad del emisor.


 DAVID JONATHAN SALAZAR MENDIGUCHÍA
 DIRECTOR GENERAL


 JUAN CARLOS DE LA TORRE SANCHEZ
 DIRECTOR ADMINISTRATIVO


 EDITH HERNÁNDEZ OLIVARES
 JEFA DEL DEPARTAMENTO DE RECURSOS FINANCIEROS

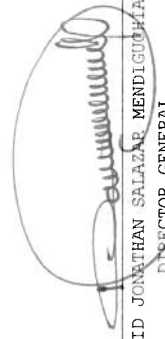
**INSTITUTO DE CAPACITACIÓN PARA EL TRABAJO
DEL ESTADO DE PUEBLA
ESTADO DE VARIACIÓN EN LA HACIENDA PÚBLICA
Del 1 de Enero al 31 de Agosto de 2024
(Cifras en pesos)**


Concepto	Hacienda Pública/ Patrimonio Contribuido	Hacienda Pública/ Patrimonio Generado de Ejercicios Ant.	Hacienda Pública/ Patrimonio Generado del Ejercicio	Exceso o Insuficiencia en la Actualización de la Hacienda Pública / Patrimonio /	TOTAL
Hacienda Pública / Patrimonio Contribuido Neto 2023	110,336,485.50				110,336,485.50
Aportaciones Donaciones de Capital	110,336,485.50				110,336,485.50
Actualización de la Hacienda Pública/Patrimonio	0.00				0.00
	0.00				0.00
Hacienda Pública / Patrimonio Generado Neto 2023		42,678,162.48	16,029,252.77		58,707,415.25
Resultados del Ejercicio (Ahorro/Desahorro)			16,029,252.77		16,029,252.77
Resultados de Ejercicios Anteriores		-48,572,729.46			-48,572,729.46
Revalúos		106,339,577.67			106,339,577.67
Reservas		0.00			0.00
Rectificaciones de Resultados de Ejercicios Anteriores		-15,088,685.73			-15,088,685.73
Exceso o Insuficiencia en la Actualización de la Hacienda Pública/Patrimonio Neto 2023				0.00	0.00
Resultado por Posición Monetaria				0.00	0.00
Resultado por Tenencia de Activos no Monetarios				0.00	0.00
Hacienda Pública / Patrimonio Neto Final 2023	110,336,485.50	42,678,162.48	16,029,252.77	0.00	169,043,900.75
Cambios en la Hacienda Pública / Patrimonio Contribuido Neto 2024	0.00				0.00
Aportaciones	0.00				0.00
Donaciones de Capital	0.00				0.00
Actualización de la Hacienda Pública/Patrimonio	0.00				0.00

**INSTITUTO DE CAPACITACIÓN PARA EL TRABAJO
DEL ESTADO DE PUEBLA
ESTADO DE VARIACIÓN EN LA HACIENDA PÚBLICA
Del 1 de Enero al 31 de Agosto de 2024
(Cifras en pesos)**

Variaciones de la Hacienda Pública /			
Patrimonio Generado Neto 2024	16,029,252.77	-12,991,345.19	3,037,907.58
Resultados del Ejercicio		23,656,468.34	23,656,468.34
(Ahorro/Desahorro)			
Resultados de Ejercicios Anteriores	16,029,252.77	-16,029,252.77	0.00
Revalúos		0.00	0.00
Reservas		0.00	0.00
Rectificaciones de Resultados de Ejercicios Anteriores		-20,618,560.76	-20,618,560.76
Cambios en el Exceso o Insuficiencia en la Actualización de la Hacienda Pública/Patrimonio Neto 2024			0.00
Resultado por Posición Monetaria			0.00
Resultado por Tenencia de Activos no Monetarios			0.00
Hacienda Pública / Patrimonio Neto Final 2024	110,336,485.50	58,707,415.25	3,037,907.58

Bajo protesta de decir verdad declaramos que los Estados Financieros y sus notas, son razonablemente correctos y son responsabilidad del emisor.


 DAVID JONATHAN SALAZAR MENDIGUCHÍA
 DIRECTOR GENERAL


 JUAN CARLOS DE LA LUZ SÁNCHEZ
 DIRECTOR ADMINISTRATIVO


 EDITH HERNÁNDEZ OLIVARES
 JEFE DEL DEPARTAMENTO DE RECURSOS FINANCIEROS


INSTITUTO DE CAPACITACIÓN PARA EL TRABAJO
DEL ESTADO DE PUEBLA
ESTADO DE CAMBIOS EN LA SITUACIÓN FINANCIERA
Del 1 de Enero al 31 de Agosto de 2024
(Cifras en pesos)

	Origen	Aplicación
	-----	-----
ACTIVO	6,370,585.62	-
ACTIVO CIRCULANTE	3,564,830.09	-
EFECTIVO Y EQUIVALENTES	3,223,070.44	-
DERECHOS A RECIBIR EFECTIVO O EQUIVALENTES	341,759.65	-
DERECHOS A RECIBIR BIENES O SERVICIOS	-	-
INVENTARIOS	-	-
ALMACENES	-	-
ESTIMACIÓN POR PÉRDIDAS O DETERIORO DE	-	-
ACTIVOS CIRCULANTES	-	-
OTROS ACTIVOS CIRCULANTES	-	-
ACTIVO NO CIRCULANTE	2,805,755.53	-
INVERSIONES FINANCIERAS A LARGO PLAZO	-	-
DERECHOS A RECIBIR EFECTIVO O EQUIVALENTES A LARGO PLAZO	-	-
BIENES INMUEBLES, INFRAESTRUCTURA Y CONSTRUCCIONES EN PROCESO	-	-
BIENES MUEBLES	737,056.00	-
ACTIVOS INTANGIBLES	-	-
DEPRECIACIÓN, DETERIORO Y AMORTIZACIÓN ACUMULADA DE BIENES	2,068,699.53	-
ACTIVOS DIFERIDOS	-	-
ESTIMACIÓN POR PÉRDIDA O DETERIORO DE	-	-
ACTIVOS NO CIRCULANTES	-	-
OTROS ACTIVOS NO CIRCULANTES	-	-
PASIVO	-	9,408,493.20
PASIVO CIRCULANTE	-	9,408,493.20
CUENTAS POR PAGAR A CORTO PLAZO	-	9,408,493.20
DOCUMENTOS POR PAGAR A CORTO PLAZO	-	-
PORCIÓN A CORTO PLAZO DE LA DEUDA PÚBLICA A LARGO PLAZO	-	-
TÍTULOS Y VALORES A CORTO PLAZO	-	-
PASIVOS DIFERIDOS A CORTO PLAZO	-	-
FONDOS Y BIENES DE TERCEROS EN GARANTÍA Y/O ADMINISTRACIÓN A CORTO PLAZO	-	-
PROVISIONES A CORTO PLAZO	-	-
OTROS PASIVOS A CORTO PLAZO	-	-
PASIVO NO CIRCULANTE	-	-
CUENTAS POR PAGAR A LARGO PLAZO	-	-
DOCUMENTOS POR PAGAR A LARGO PLAZO	-	-
DEUDA PÚBLICA A LARGO PLAZO	-	-
PASIVOS DIFERIDOS A LARGO PLAZO	-	-
FONDOS Y BIENES DE TERCEROS EN GARANTÍA Y/O ADMINISTRACIÓN A LARGO PLAZO	-	-
PROVISIONES A LARGO PLAZO	-	-
HACIENDA PÚBLICA/PATRIMONIO	3,037,907.58	-


INSTITUTO DE CAPACITACIÓN PARA EL TRABAJO
DEL ESTADO DE PUEBLA
ESTADO DE CAMBIOS EN LA SITUACIÓN FINANCIERA
Del 1 de Enero al 31 de Agosto de 2024
(Cifras en pesos)

	Origen	Aplicación
HACIENDA PÚBLICA/PATRIMONIO CONTRIBUIDO	-	-
APORTACIONES	-	-
DONACIONES DE CAPITAL	-	-
ACTUALIZACIÓN DE LA HACIENDA PÚBLICA/PATRIMONIO	-	-
HACIENDA PÚBLICA/PATRIMONIO GENERADO	3,037,907.58	-
RESULTADOS DEL EJERCICIO (AHORRO / DESAHORRO)	7,627,215.57	-
RESULTADOS DE EJERCICIOS ANTERIORES	16,029,252.77	-
REVALÚOS	-	-
RESERVAS	-	-
RECTIFICACIONES DE RESULTADOS DE EJERCICIOS ANTERIORES	-	20,618,560.76
EXCESO O INSUFICIENCIA EN LA ACTUALIZACIÓN DE LA HACIENDA PÚBLICA/PATRIMONIO	-	-
RESULTADO POR POSICIÓN MONETARIA	-	-
RESULTADO POR TENENCIA DE ACTIVOS NO MONETARIOS	-	-

Bajo protesta de decir verdad declaramos que los Estados Financieros y sus notas,
son razonablemente correctos y son responsabilidad del emisor.


DAVID JONATHAN SALAZAR MENDIGUCHÍA
DIRECTOR GENERAL


JUAN CARLOS DE LA LUZ SÁNCHEZ
DIRECTOR ADMINISTRATIVO


EDITH HERNÁNDEZ OLIVARES
JEFA DEL DEPARTAMENTO DE RECURSOS
FINANCIEROS

INSTITUTO DE CAPACITACIÓN PARA EL TRABAJO
DEL ESTADO DE PUEBLA
ESTADO DE FLUJOS DE EFECTIVO
Del 1 de Enero al 31 de Agosto de 2024
(Cifras en pesos)

Concepto	2024	2023
FLUJOS DE EFECTIVO DE LAS ACTIVIDADES DE OPERACIÓN		
ORIGEN		
IMPUESTOS	124,461,990.44	185,155,389.14
CUOTAS Y APORTACIONES DE SEGURIDAD SOCIAL	0.00	0.00
CONTRIBUCIONES DE MEJORAS DERECHOS	0.00	0.00
PRODUCTOS	745.67	28,777.82
APROVECHAMIENTOS	0.00	0.00
INGRESOS POR VENTAS DE BIENES, PRESTACIÓN DE SERVICIOS Y OTROS INGRESOS	13,499,593.41	29,107,072.95
PARTICIPACIONES, APORTACIONES, CONVENIOS, INCENTIVOS DERIV. DE LA COLAB. FISCAL Y FONDOS DIST. DE APORT	0.00	0.00
TRANSFERENCIAS, ASIGNACIONES, SUBSIDIOS Y SUBVENCIONES, Y PENSIONES Y JUBILACIONES	110,961,651.36	156,019,538.37
OTROS ORÍGENES DE OPERACIÓN	0.00	0.00
APLICACIÓN		
SERVICIOS PERSONALES	97,999,766.57	157,323,628.21
MATERIALES Y SUMINISTROS	75,855,172.64	126,737,769.87
SERVICIOS GENERALES	1,407,166.74	4,178,335.75
TRANSFERENCIAS INTERNAS Y ASIGNACIONES AL SECTOR PÚBLICO	20,737,427.19	26,407,522.59
TRANSFERENCIAS AL RESTO DEL SECTOR PÚBLICO	0.00	0.00
SUBSIDIOS Y SUBVENCIONES	0.00	0.00
AYUDAS SOCIALES	0.00	0.00
PENSIONES Y JUBILACIONES	0.00	0.00
TRANSFERENCIAS A FIDEICOMISOS, MANDATOS Y OTROS ANÁLOGOS	0.00	0.00
TRANSFERENCIAS A LA SEGURIDAD SOCIAL	0.00	0.00
DONATIVOS	0.00	0.00
TRANSFERENCIAS AL EXTERIOR	0.00	0.00
PARTICIPACIONES	0.00	0.00
APORTACIONES	0.00	0.00
CONVENIOS	0.00	0.00
OTRAS APLICACIONES DE OPERACIÓN	0.00	0.00
FLUJOS NETOS DE EFECTIVO POR ACTIVIDADES DE OPERACIÓN	26,462,223.87	27,831,760.93

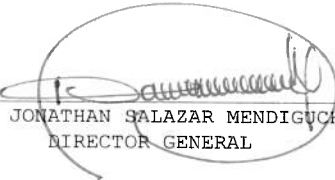

INSTITUTO DE CAPACITACIÓN PARA EL TRABAJO
DEL ESTADO DE PUEBLA
ESTADO DE FLUJOS DE EFECTIVO
Del 1 de Enero al 31 de Agosto de 2024
(Cifras en pesos)


Concepto	2024	2023
FLUJOS DE EFECTIVO DE LAS ACTIVIDADES DE INVERSIÓN		
ORIGEN		
BIENES INMUEBLES, INFRAESTRUCTURA Y CONSTRUCCIONES EN PROCESO	0.00	0.00
BIENES MUEBLES	0.00	0.00
OTROS ORÍGENES DE INVERSIÓN	0.00	0.00
APLICACIÓN		
BIENES INMUEBLES, INFRAESTRUCTURA Y CONSTRUCCIONES EN PROCESO	0.00	0.00
BIENES MUEBLES	0.00	0.00
OTRAS APLICACIONES DE INVERSIÓN	0.00	0.00
FLUJOS NETOS DE EFECTIVO POR ACTIVIDADES DE INVERSIÓN	0.00	0.00
FLUJOS DE EFECTIVO DE LAS ACTIVIDADES DE FINANCIAMIENTO		
ORIGEN		
ENDEUDAMIENTO NETO	92,710,489.32	168,087,220.61
INTERNO	0.00	0.00
EXTERNO	0.00	0.00
OTROS ORÍGENES DE FINANCIAMIENTO	92,710,489.32	168,087,220.61
APLICACIÓN		
SERVICIOS DE LA DEUDA	122,395,783.63	198,323,740.30
INTERNO	0.00	0.00
EXTERNO	0.00	0.00
OTRAS APLICACIONES DE FINANCIAMIENTO	122,395,783.63	198,323,740.30
FLUJOS NETOS DE EFECTIVO POR ACTIVIDADES DE FINANCIAMIENTO	-29,685,294.31	-30,236,519.69

INSTITUTO DE CAPACITACIÓN PARA EL TRABAJO
DEL ESTADO DE PUEBLA
ESTADO DE FLUJOS DE EFECTIVO
Del 1 de Enero al 31 de Agosto de 2024
(Cifras en pesos)

Concepto	2024	2023
Incremento/Disminución Neta en el Efectivo y Equivalentes al Efectivo	-3,223,070.44	-2,404,758.76
Efectivo y Equivalentes al Efectivo al Inicio del Ejercicio	33,798,991.40	36,203,750.16
Efectivo y Equivalentes al Efectivo al Final del Ejercicio	30,575,920.96	33,798,991.40

Bajo protesta de decir verdad declaramos que los Estados Financieros y sus notas, son razonablemente correctos y son responsabilidad del emisor.

 DAVID JONATHAN SALAZAR MENDIGUCHÍA DIRECTOR GENERAL	 JUAN CARLOS DE LA LUZ SÁNCHEZ DIRECTOR ADMINISTRATIVO
---	--



 EDITH HERNÁNDEZ OLIVARES
 JEFA DEL DEPARTAMENTO DE RECURSOS FINANCIEROS

INSTITUTO DE CAPACITACIÓN PARA EL TRABAJO
DEL ESTADO DE PUEBLA
INFORME SOBRE PASIVOS CONTINGENTES
Al 31 de Agosto de 2024


DEMANDAS:

Importe estimado por demandas laborales \$94,402,704.60

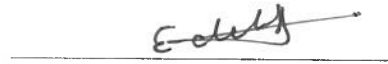
Bajo protesta de decir verdad declaramos que los Estados Financieros y sus notas,
son razonablemente correctos y son responsabilidad del emisor.



DAVID JONATHAN SALAZAR MENDIGUCHÍA
DIRECTOR GENERAL



JUAN CARLOS DE LA LUZ SÁNCHEZ
DIRECTOR ADMINISTRATIVO




EDITH HERNÁNDEZ OLIVARES
JEFA DEL DEPARTAMENTO DE RECURSOS
FINANCIEROS

INSTITUTO DE CAPACITACIÓN PARA EL TRABAJO
DEL ESTADO DE PUEBLA
ESTADO ANALÍTICO DEL ACTIVO
Del 1 de Enero al 31 de Agosto de 2024
(Cifras en pesos)


Concepto	Saldo Inicial 1	Cargos del periodo 2	Abonos del periodo 3	Saldo final 4=(1+2-3)	Variación del periodo 5=(4-1)
ACTIVO	179,871,183.87	357,680,550.28	364,051,135.90	173,500,598.25	-6,370,585.62
ACTIVO CIRCULANTE	34,149,191.40	356,943,494.28	360,508,324.37	30,584,361.31	-3,564,830.09
EFFECTIVO Y EQUIVALENTES	33,798,991.40	217,172,479.76	220,395,550.20	30,575,920.96	-3,223,070.44
DERECHOS A RECIBIR EFECTIVO O EQUIVALENTES	350,200.00	139,771,014.52	140,112,774.17	8,440.35	-341,759.65
DERECHOS A RECIBIR BIENES O SERVICIOS	0.00	0.00	0.00	0.00	0.00
INVENTARIOS	0.00	0.00	0.00	0.00	0.00
ALMACENES	0.00	0.00	0.00	0.00	0.00
ESTIMACIÓN POR PÉRDIDAS O DETERIORO DE ACTIVOS CIRCULANTES	0.00	0.00	0.00	0.00	0.00
OTROS ACTIVOS CIRCULANTES	0.00	0.00	0.00	0.00	0.00
ACTIVO NO CIRCULANTE	145,721,992.47	737,056.00	3,542,811.53	142,916,236.94	-2,805,755.53
INVERSIONES FINANCIERAS A LARGO PLAZO	0.00	0.00	0.00	0.00	0.00
DERECHOS A RECIBIR EFECTIVO O EQUIVALENTES A LARGO PLAZO	0.00	0.00	0.00	0.00	0.00
BIENES INMUEBLES, INFRAESTRUCTURA Y CONSTRUCCIONES EN PROCESO	171,730,818.86	0.00	0.00	171,730,818.86	0.00
BIENES MUEBLES	44,358,416.40	0.00	737,056.00	43,621,360.40	-737,056.00
ACTIVOS INTANGIBLES	92,910.00	0.00	0.00	92,910.00	0.00
DEPRECIACIÓN, DETERIORO Y AMORTIZACIÓN ACUMULADA DE BIENES	-70,460,152.79	737,056.00	2,805,755.53	-72,528,852.32	-2,068,699.53
ACTIVOS DIFERIDOS	0.00	0.00	0.00	0.00	0.00
ESTIMACIÓN POR PÉRDIDA O DETERIORO DE ACTIVOS NO CIRCULANTES	0.00	0.00	0.00	0.00	0.00
OTROS ACTIVOS NO CIRCULANTES	0.00	0.00	0.00	0.00	0.00

Bajo protesta de decir verdad declaramos que los Estados Financieros y sus notas, son razonablemente correctos y son responsabilidad del emisor.


INSTITUTO DE CAPACITACIÓN PARA EL TRABAJO
DEL ESTADO DE PUEBLA
ESTADO ANALÍTICO DEL ACTIVO
Del 1 de Enero al 31 de Agosto de 2024
(Cifras en pesos)



DAVID JONATHAN SALAZAR MENDIGUCHÍA
DIRECTOR GENERAL



JUAN CARLOS DE LA LUZ SÁNCHEZ
DIRECTOR ADMINISTRATIVO




EDITH HERNÁNDEZ OLIVARES
JEFA DEL DEPARTAMENTO DE RECURSOS
FINANCIEROS

INSTITUTO DE CAPACITACIÓN PARA EL TRABAJO
DEL ESTADO DE PUEBLA
ESTADO ANALÍTICO DE LA DEUDA Y OTROS PASIVOS
Del 1 de Enero al 31 de Agosto de 2024
(Cifras en pesos)

DENOMINACIÓN DE LAS DEUDAS	Moneda de Contratación	Institución o País Acreedor	Saldo Inicial del Periodo	Saldo Final del Periodo
DEUDA PÚBLICA				
CORTO PLAZO				
DEUDA INTERNA				
Instituciones de Crédito			0.00	0.00
Títulos y Valores			0.00	0.00
Arrendamientos financieros			0.00	0.00
DEUDA EXTERNA				
Organismos Financieros Internacionales			0.00	0.00
Deuda Bilateral			0.00	0.00
Títulos y Valores			0.00	0.00
Arrendamientos Financieros			0.00	0.00
SUBTOTAL DE DEUDA PÚBLICA A CORTO PLAZO			0.00	0.00
LARGO PLAZO				
DEUDA INTERNA				
Instituciones de Crédito			0.00	0.00
Títulos y Valores			0.00	0.00
Arrendamientos financieros			0.00	0.00
DEUDA EXTERNA				
Organismos Financieros Internacionales			0.00	0.00
Deuda Bilateral			0.00	0.00
Títulos y Valores			0.00	0.00
Arrendamientos Financieros			0.00	0.00
SUBTOTAL DE DEUDA PÚBLICA A LARGO PLAZO			0.00	0.00
TOTAL DE OTROS PASIVOS			10,827,283.12	1,418,789.92
TOTAL DE DEUDA PÚBLICA Y OTROS PASIVOS			10,827,283.12	1,418,789.92


Bajo protesta de decir verdad declaramos que los Estados Financieros y sus notas,
son razonablemente correctos y son responsabilidad del emisor.



DAVID JONATHAN SALAZAR MENDIGUCHÍA
DIRECTOR GENERAL



JUAN CARLOS DE LA LUZ SÁNCHEZ
DIRECTOR ADMINISTRATIVO



EDITH HERNÁNDEZ OLIVARES
JEFA DEL DEPARTAMENTO DE RECURSOS

INSTITUTO DE CAPACITACIÓN PARA EL TRABAJO
DEL ESTADO DE PUEBLA
ESTADO ANALÍTICO DE LA DEUDA Y OTROS PASIVOS
Del 1 de Enero al 31 de Agosto de 2024
(Cifras en pesos)

FINANCIEROS

INSTITUTO DE CAPACITACIÓN PARA EL TRABAJO
DEL ESTADO DE PUEBLA
ESTADO ANALÍTICO DE INGRESOS
Del 1 de Enero al 31 de Agosto de 2024
(Cifras en pesos)

Rubro de Ingresos	Ingreso Estimado (1)	Ampliaciones y Reducciones (2)	Ingreso Modificado (3=1+2)	Ingreso Devengado (4)	Ingreso Recaudado (5)	Diferencia (6=5-1)
IMPUESTOS	0.00	0.00	0.00	0.00	0.00	0.00
CUOTAS Y APORTACIONES DE SEGURIDAD SOCIAL	0.00	0.00	0.00	0.00	0.00	0.00
CONTRIBUCIONES DE MEJORAS	0.00	0.00	0.00	0.00	0.00	0.00
DERECHOS	0.00	0.00	0.00	0.00	0.00	0.00
PRODUCTOS	0.00	745.67	745.67	745.67	745.67	745.67
APROVECHAMIENTOS	0.00	0.00	0.00	0.00	0.00	0.00
INGRESOS POR VENTAS DE BIENES, PRESTACIÓN DE SERVICIOS Y OTROS INGRESOS	0.00	23,522,160.00	23,522,160.00	13,499,593.41	13,499,593.41	13,499,593.41
PARTICIPACIONES, APORTACIONES, CONVENIOS, INCENTIVOS DERIV. DE LA COLAB. FISCAL Y FONDOS DIST. DE APORT	0.00	0.00	0.00	0.00	0.00	0.00
TRANSFERENCIAS, ASIGNACIONES, SUBSIDIOS Y SUBVENCIONES, Y PENSIONES Y JUBILACIONES	144,135,003.00	25,343,974.37	169,478,977.37	110,961,651.36	110,961,651.36	-33,173,351.64
INGRESOS DERIVADOS DE FINANCIAMIENTOS	0.00	0.00	0.00	0.00	0.00	0.00
TOTAL	144,135,003.00	48,866,880.04	193,001,883.04	124,461,990.44	124,461,990.44	
					Ingresos Excedentes	0.00


INSTITUTO DE CAPACITACIÓN PARA EL TRABAJO
DEL ESTADO DE PUEBLA
ESTADO ANALÍTICO DE INGRESOS
Del 1 de Enero al 31 de Agosto de 2024
(Cifras en pesos)

Estado Analítico de Ingresos por Fuente de Financiamiento	Ingreso Estimado (1)	Ampliaciones/ Reducciones (2)	Ingreso Modificado (3=1+2)	Ingreso Devengado (4)	Ingreso Recaudado (5)	Diferencia (6=5-1)
INGRESOS DEL PODER EJECUTIVO FEDERAL O ESTATAL Y DE LOS MUNICIPIOS	0.00	0.00	0.00	0.00	0.00	0.00
IMPUESTOS	0.00	0.00	0.00	0.00	0.00	0.00
CUOTAS Y APORTACIONES DE SEGURIDAD SOCIAL	0.00	0.00	0.00	0.00	0.00	0.00
CONTRIBUCIONES DE MEJORAS	0.00	0.00	0.00	0.00	0.00	0.00
DERECHOS	0.00	0.00	0.00	0.00	0.00	0.00
PRODUCTOS	0.00	0.00	0.00	0.00	0.00	0.00
APROVECHAMIENTOS	0.00	0.00	0.00	0.00	0.00	0.00
PARTICIPACIONES, APORTACIONES, CONVENIOS, INCENTIVOS DERIV. DE LA COLAB. FISCAL Y FONDOS DIST. DE APORT	0.00	0.00	0.00	0.00	0.00	0.00
TRANSFERENCIAS, ASIGNACIONES, SUBSIDIOS Y SUBVENCIONES, Y PENSIONES Y JUBILACIONES	0.00	0.00	0.00	0.00	0.00	0.00
INGRESOS DE LOS ENTES PÚBLICOS DE LOS PODERES LEGISLATIVO Y JUDICIAL, DE LOS ÓRGANOS AUTÓNOMOS Y DEL SECTOR PARAESTATAL O PARAMUNICIPAL, ASÍ COMO DE LAS EMPRESAS PRODUCTIVAS DEL ESTADO	144,135,003.00	48,866,880.04	193,001,883.04	124,461,990.44	124,461,990.44	-19,673,012.56
CUOTAS Y APORTACIONES DE SEGURIDAD SOCIAL	0.00	0.00	0.00	0.00	0.00	0.00
PRODUCTOS	0.00	745.67	745.67	745.67	745.67	745.67
INGRESOS POR VENTAS DE BIENES, PRESTACIÓN DE SERVICIOS Y OTROS INGRESOS	0.00	23,522,160.00	23,522,160.00	13,499,593.41	13,499,593.41	13,499,593.41
TRANSFERENCIAS, ASIGNACIONES, SUBSIDIOS Y SUBVENCIONES, Y PENSIONES Y JUBILACIONES	144,135,003.00	25,343,974.37	169,478,977.37	110,961,651.36	110,961,651.36	-33,173,351.64


INSTITUTO DE CAPACITACIÓN PARA EL TRABAJO
DEL ESTADO DE PUEBLA
ESTADO ANALÍTICO DE INGRESOS
Del 1 de Enero al 31 de Agosto de 2024
(Cifras en pesos)

Estado Analítico de Ingresos por Fuente de Financiamiento	Ingreso Estimado (1)	Ampliaciones/ Reducciones (2)	Ingreso Modificado (3=1+2)	Ingreso Devengado (4)	Ingreso Recaudado (5)	Diferencia (6=5-1)
INGRESOS DERIVADOS DE FINANCIAMIENTO	0.00	0.00	0.00	0.00	0.00	0.00
INGRESOS DERIVADOS DE FINANCIAMIENTOS	0.00	0.00	0.00	0.00	0.00	0.00
TOTAL	144,135,003.00	48,866,880.04	193,001,883.04	124,461,990.44	124,461,990.44	
					Ingresos Excedentes	0.00

Bajo protesta de decir verdad declaramos que los Estados Financieros y sus notas,
son razonablemente correctos y son responsabilidad del emisor.


DAVID JONATHAN SALAZAR MENDIGUCHÍA
DIRECTOR GENERAL


JUAN CARLOS DE LA LUZ SÁNCHEZ
DIRECTOR ADMINISTRATIVO



EDITH HERNÁNDEZ OLIVARES
JEFA DEL DEPARTAMENTO DE RECURSOS
FINANCIEROS

INSTITUTO DE CAPACITACIÓN PARA EL TRABAJO
DEL ESTADO DE PUEBLA
ESTADO ANALÍTICO DEL EJERCICIO DEL PRESUPUESTO DE EGRESOS
CLASIFICACIÓN ADMINISTRATIVA
Del 1 de Enero al 31 de Agosto de 2024
(Cifras en pesos)

Concepto	Egreso Aprobado (1)	Ampliaciones/ Reducciones (2)	Egreso Modificado (3=1+2)	Egreso Devengado (4)	Egreso Pagado (5)	Subejercicio (6=3-4)	
2	SECTOR PUBLICO DE LAS ENTIDADES FEDERATIVAS	144,135,003.00	48,866,880.04	193,001,883.04	97,999,766.57	97,999,766.57	95,002,116.47
2.1	SECTOR PUBLICO NO FINANCIERO	144,135,003.00	48,866,880.04	193,001,883.04	97,999,766.57	97,999,766.57	95,002,116.47
2.1.1	GOBIERNO GENERAL ESTATAL O DEL DISTRITO FEDERAL	144,135,003.00	48,866,880.04	193,001,883.04	97,999,766.57	97,999,766.57	95,002,116.47
2.1.1.1.2	ENTIDADES PARAESTATALES Y FIDEICOMISOS NO EMPRESARIALES Y NO FINANCIEROS	144,135,003.00	48,866,880.04	193,001,883.04	97,999,766.57	97,999,766.57	95,002,116.47
2.1.1.1.2.8	INSTITUTO DE CAPACITACIÓN PARA EL TRABAJO DEL ESTADO DE PUEBLA	144,135,003.00	48,866,880.04	193,001,883.04	97,999,766.57	97,999,766.57	95,002,116.47
000	RAMO GENERAL	0.00	0.00	0.00	0.00	0.00	0.00
001	DIRECCION GENERAL	105,391,340.00	44,835,376.04	150,226,716.04	84,201,360.00	84,201,360.00	66,025,356.04
002	UNIDAD PUEBLA	3,526,954.00	424,555.47	3,951,509.47	1,290,614.88	1,290,614.88	2,660,894.59
003	UNIDAD TEHUACAN	3,254,349.00	333,350.03	3,587,699.03	1,482,966.07	1,482,966.07	2,104,732.96
004	UNIDAD SAN MARTIN TEXMELUCAN	1,973,795.00	202,161.11	2,175,956.11	722,177.38	722,177.38	1,453,778.73
005	UNIDAD IZUCAR DE MATAMOROS	2,320,402.00	237,675.46	2,558,077.46	1,173,547.87	1,173,547.87	1,384,529.59
006	UNIDAD ACATLAN DE OSORIO	1,207,978.00	123,751.93	1,331,729.93	811,879.87	811,879.87	519,850.06
007	UNIDAD CIUDAD SERDAN	1,303,377.00	133,520.03	1,436,897.03	455,082.11	455,082.11	981,814.92
008	UNIDAD TECAMACHALCO	2,055,744.00	210,563.50	2,266,307.50	658,271.81	658,271.81	1,608,035.69
009	UNIDAD TEZIUTLAN	1,683,180.00	172,404.03	1,855,584.03	683,674.66	683,674.66	1,171,909.37
010	UNIDAD AMOZOC DE MOTA	1,931,725.00	197,824.28	2,129,549.28	384,837.38	384,837.38	1,744,711.90
011	UNIDAD CHIAUTLA DE TAPIA	1,231,353.00	126,128.10	1,357,481.10	585,402.65	585,402.65	772,078.45
012	UNIDAD HUAUCHINANGO	1,926,687.00	197,311.18	2,123,998.18	670,696.28	670,696.28	1,453,301.90
013	UNIDAD TEPEXI	1,076,066.00	110,209.01	1,186,275.01	581,000.58	581,000.58	605,274.43
014	UNIDAD ZACATLAN	2,117,764.00	216,925.81	2,334,689.81	790,403.25	790,403.25	1,544,286.56
015	UNIDAD ATLIXCO	2,287,234.00	234,275.56	2,521,509.56	987,951.34	987,951.34	1,533,558.22
016	UNIDAD SAN PEDRO CHOLULA	2,604,034.00	266,702.55	2,870,736.55	822,028.42	822,028.42	2,048,708.13
017	ACCIÓN MOVIL PUEBLA ZONA NORTE	6,100,500.00	624,678.66	6,725,178.66	635,243.27	635,243.27	6,089,935.39
018	UNIDAD AHUAZOTEPEC	669,180.00	68,556.58	737,736.58	354,377.04	354,377.04	383,359.54
019	UNIDAD ORIENTAL	1,473,341.00	150,910.71	1,624,251.71	708,251.71	708,251.71	916,000.00
	TOTAL DEL GASTO	144,135,003.00	48,866,880.04	193,001,883.04	97,999,766.57	97,999,766.57	95,002,116.47

Bajo protesta de decir verdad declaramos que los Estados Financieros y sus notas,
son razonablemente correctos y son responsabilidad del emisor.


INSTITUTO DE CAPACITACIÓN PARA EL TRABAJO
DEL ESTADO DE PUEBLA
ESTADO ANALÍTICO DEL EJERCICIO DEL PRESUPUESTO DE EGRESOS
CLASIFICACIÓN ADMINISTRATIVA
Del 1 de Enero al 31 de Agosto de 2024
(Cifras en pesos)



DAVID JONATHAN SALAZAR MENDIGUCHÍA
DIRECTOR GENERAL



JUAN CARLOS DE LA LUZ SÁNCHEZ
DIRECTOR ADMINISTRATIVO




EDITH HERNÁNDEZ OLIVARES
JEFA DEL DEPARTAMENTO DE RECURSOS
FINANCIEROS


INSTITUTO DE CAPACITACIÓN PARA EL TRABAJO
DEL ESTADO DE PUEBLA
ESTADO ANALÍTICO DEL EJERCICIO DEL PRESUPUESTO DE EGRESOS
CLASIFICACIÓN ECONÓMICA (POR TIPO DE GASTO)
Del 1 de Enero al 31 de Agosto de 2024
(Cifras en pesos)

Concepto	Egreso Aprobado (1)	Ampliaciones/ Reducciones (2)	Egreso Modificado (3=1+2)	Egreso Devengado (4)	Egreso Pagado (5)	Subejercicio (6=3-4)
1 GASTO CORRIENTE	144,135,003.00	48,866,880.04	193,001,883.04	97,999,766.57	97,999,766.57	95,002,116.47
2 GASTO DE CAPITAL	0.00	0.00	0.00	0.00	0.00	0.00
3 AMORTIZACIÓN DE LA DEUDA Y DISMINUCIÓN DE PASIVOS	0.00	0.00	0.00	0.00	0.00	0.00
4 PENSIONES Y JUBILACIONES	0.00	0.00	0.00	0.00	0.00	0.00
5 PARTICIPACIONES	0.00	0.00	0.00	0.00	0.00	0.00
TOTAL DEL GASTO	144,135,003.00	48,866,880.04	193,001,883.04	97,999,766.57	97,999,766.57	95,002,116.47

Bajo protesta de decir verdad declaramos que los Estados Financieros y sus notas, son razonablemente correctos y son responsabilidad del emisor.


DAVID JONATHAN SALAZAR MENDIGUCHÁ
DIRECTOR GENERAL


JUAN CARLOS DE LA LUZ SÁNCHEZ
DIRECTOR ADMINISTRATIVO


EDITH HERNÁNDEZ OLIVARES
JEFA DEL DEPARTAMENTO DE RECURSOS
FINANCIEROS

INSTITUTO DE CAPACITACIÓN PARA EL TRABAJO
DEL ESTADO DE PUEBLA
ESTADO ANALÍTICO DEL EJERCICIO DEL PRESUPUESTO DE EGRESOS
CLASIFICACIÓN POR OBJETO DEL GASTO (CAPÍTULO Y CONCEPTO)
Del 1 de Enero al 31 de Agosto de 2024
(Cifras en pesos)

Concepto	Egreso Aprobado (1)	Ampliaciones/ Reducciones (2)	Egreso Modificado (3=1+2)	Egreso Devengado (4)	Egreso Pagado (5)	Subejercicio (6=3-4)
1 SERVICIOS PERSONALES	119,447,671.00	36,026,706.79	155,474,377.79	75,855,172.64	75,855,172.64	79,619,205.15
1.1 REMUNERACIONES AL PERSONAL DE CARÁCTER PERMANENTE	47,824,487.00	4,873,678.50	52,698,165.50	33,892,975.32	33,892,975.32	18,805,190.18
1.2 REMUNERACIONES AL PERSONAL DE CARÁCTER TRANSITORIO	38,743,663.00	5,064,679.20	43,808,342.20	13,798,406.57	13,798,406.57	30,009,935.63
1.3 REMUNERACIONES ADICIONALES Y ESPECIALES	8,728,349.00	26,750,199.45	35,478,548.45	12,311,638.74	12,311,638.74	23,166,909.71
1.4 SEGURIDAD SOCIAL	13,390,839.00	-713,441.51	12,677,397.49	9,064,255.00	9,064,255.00	3,613,142.49
1.5 OTRAS PRESTACIONES SOCIALES Y ECONÓMICAS	9,168,953.00	1,642,971.15	10,811,924.15	6,787,897.01	6,787,897.01	4,024,027.14
1.6 PREVISIONES	1,591,380.00	-1,591,380.00	0.00	0.00	0.00	0.00
1.7 PAGO DE ESTÍMULOS A LAS Y LOS SERVIDORES PÚBLICOS	0.00	0.00	0.00	0.00	0.00	0.00
2 MATERIALES Y SUMINISTROS	4,280,225.00	-1,702,868.55	2,577,356.45	1,407,166.74	1,407,166.74	1,170,189.71
2.1 MATERIALES DE ADMINISTRACIÓN, EMISIÓN DE DOCUMENTOS Y ARTÍCULOS OFICIALES	2,842,997.00	-2,095,704.13	747,292.87	392,339.63	392,339.63	354,953.24
2.2 ALIMENTOS Y UTENSILIOS	0.00	115,009.89	115,009.89	73,350.57	73,350.57	41,659.32
2.3 MATERIAS PRIMAS Y MATERIALES DE PRODUCCIÓN Y COMERCIALIZACIÓN	0.00	0.00	0.00	0.00	0.00	0.00
2.4 MATERIALES Y ARTÍCULOS DE CONSTRUCCIÓN Y DE REPARACIÓN	0.00	87,894.18	87,894.18	11,317.81	11,317.81	76,576.37
2.5 PRODUCTOS QUÍMICOS, FARMACÉUTICOS Y DE LABORATORIO	0.00	5,393.50	5,393.50	5,393.50	5,393.50	0.00
2.6 COMBUSTIBLES, LUBRICANTES Y ADITIVOS	1,201,200.00	52,750.77	1,253,950.77	601,949.99	601,949.99	652,000.78
2.7 VESTUARIO, BLANCOS, PRENDAS DE PROTECCIÓN Y ARTÍCULOS DEPORTIVOS	0.00	525.00	525.00	525.00	525.00	0.00
2.8 MATERIALES Y SUMINISTROS PARA SEGURIDAD PÚBLICA	0.00	0.00	0.00	0.00	0.00	0.00
2.9 HERRAMIENTAS, REFACCIONES Y ACCESORIOS MENORES	236,028.00	131,262.24	367,290.24	322,290.24	322,290.24	45,000.00
3 SERVICIOS GENERALES	20,407,107.00	14,543,041.80	34,950,148.80	20,737,427.19	20,737,427.19	14,212,721.61
3.1 SERVICIOS BÁSICOS	1,740,083.00	1,495,187.93	3,235,270.93	1,101,283.96	1,101,283.96	2,133,986.97
3.2 SERVICIOS DE ARRENDAMIENTO	3,568,369.00	-148,783.51	3,419,585.49	645,974.62	645,974.62	2,773,610.87
3.3 SERVICIOS PROFESIONALES, CIENTÍFICOS, TÉCNICOS Y OTROS SERVICIOS	6,706,398.00	-2,822,540.52	3,883,857.48	1,477,557.68	1,477,557.68	2,406,299.80
3.4 SERVICIOS FINANCIEROS, BANCARIOS Y	783,000.00	360,070.22	1,143,070.22	334,798.42	334,798.42	808,271.80

INSTITUTO DE CAPACITACIÓN PARA EL TRABAJO
DEL ESTADO DE PUEBLA
ESTADO ANALÍTICO DEL EJERCICIO DEL PRESUPUESTO DE EGRESOS
CLASIFICACIÓN POR OBJETO DEL GASTO (CAPÍTULO Y CONCEPTO)
Del 1 de Enero al 31 de Agosto de 2024
(Cifras en pesos)

Concepto	Egreso Aprobado (1)	Ampliaciones/ Reducciones (2)	Egreso Modificado (3=1+2)	Egreso Devengado (4)	Egreso Pagado (5)	Subejercicio (6=3-4)
COMERCIALES						
3.5 SERVICIOS DE INSTALACIÓN, REPARACIÓN, MANTENIMIENTO Y CONSERVACIÓN	2,594,500.00	53,053.12	2,647,553.12	400,866.50	400,866.50	2,246,686.62
3.6 SERVICIOS DE COMUNICACIÓN SOCIAL Y PUBLICIDAD	0.00	0.00	0.00	0.00	0.00	0.00
3.7 SERVICIOS DE TRASLADO Y VIÁTICOS	906,500.00	246,692.79	1,153,192.79	141,867.36	141,867.36	1,011,325.43
3.8 SERVICIOS OFICIALES	804,000.00	248,131.17	1,052,131.17	190,832.31	190,832.31	861,298.86
3.9 OTROS SERVICIOS GENERALES	3,304,257.00	15,111,230.60	18,415,487.60	16,444,246.34	16,444,246.34	1,971,241.26
4 TRANSFERENCIAS, ASIGNACIONES, SUBSIDIOS Y OTRAS AYUDAS	0.00	0.00	0.00	0.00	0.00	0.00
4.1 TRANSFERENCIAS INTERNAS Y ASIGNACIONES AL SECTOR PÚBLICO	0.00	0.00	0.00	0.00	0.00	0.00
4.2 TRANSFERENCIAS AL RESTO DEL SECTOR PÚBLICO	0.00	0.00	0.00	0.00	0.00	0.00
4.3 SUBSIDIOS Y SUBVENCIONES	0.00	0.00	0.00	0.00	0.00	0.00
4.4 AYUDAS SOCIALES	0.00	0.00	0.00	0.00	0.00	0.00
4.5 PENSIONES Y JUBILACIONES	0.00	0.00	0.00	0.00	0.00	0.00
4.6 TRANSFERENCIAS A FIDEICOMISOS, MANDATOS Y OTROS ANÁLOGOS	0.00	0.00	0.00	0.00	0.00	0.00
4.7 TRANSFERENCIAS A LA SEGURIDAD SOCIAL	0.00	0.00	0.00	0.00	0.00	0.00
4.8 DONATIVOS	0.00	0.00	0.00	0.00	0.00	0.00
4.9 TRANSFERENCIAS AL EXTERIOR	0.00	0.00	0.00	0.00	0.00	0.00
5 BIENES MUEBLES, INMUEBLES E INTANGIBLES	0.00	0.00	0.00	0.00	0.00	0.00
5.1 MOBILIARIO Y EQUIPO DE ADMINISTRACIÓN	0.00	0.00	0.00	0.00	0.00	0.00
5.2 MOBILIARIO Y EQUIPO EDUCACIONAL Y RECREATIVO	0.00	0.00	0.00	0.00	0.00	0.00
5.3 EQUIPO E INSTRUMENTAL MÉDICO Y DE LABORATORIO	0.00	0.00	0.00	0.00	0.00	0.00
5.4 VEHÍCULOS Y EQUIPO DE TRANSPORTE	0.00	0.00	0.00	0.00	0.00	0.00
5.5 EQUIPO DE DEFENSA Y SEGURIDAD	0.00	0.00	0.00	0.00	0.00	0.00
5.6 MAQUINARIA, OTROS EQUIPOS Y HERRAMIENTAS	0.00	0.00	0.00	0.00	0.00	0.00
5.7 ACTIVOS BIOLÓGICOS	0.00	0.00	0.00	0.00	0.00	0.00
5.8 BIENES INMUEBLES	0.00	0.00	0.00	0.00	0.00	0.00
5.9 ACTIVOS INTANGIBLES	0.00	0.00	0.00	0.00	0.00	0.00
6 INVERSIÓN PÚBLICA	0.00	0.00	0.00	0.00	0.00	0.00

INSTITUTO DE CAPACITACIÓN PARA EL TRABAJO
DEL ESTADO DE PUEBLA
ESTADO ANALÍTICO DEL EJERCICIO DEL PRESUPUESTO DE EGRESOS
CLASIFICACIÓN POR OBJETO DEL GASTO (CAPÍTULO Y CONCEPTO)
Del 1 de Enero al 31 de Agosto de 2024
(Cifras en pesos)


Concepto	Egreso Aprobado (1)	Ampliaciones/ Reducciones (2)	Egreso Modificado (3=1+2)	Egreso Devengado (4)	Egreso Pagado (5)	Subejercicio (6=3-4)
6.1 OBRA PÚBLICA EN BIENES DE DOMINIO PÚBLICO	0.00	0.00	0.00	0.00	0.00	0.00
6.2 OBRA PÚBLICA	0.00	0.00	0.00	0.00	0.00	0.00
6.3 PROYECTOS PRODUCTIVOS Y ACCIONES DE FOMENTO	0.00	0.00	0.00	0.00	0.00	0.00
7 INVERSIONES FINANCIERAS Y OTRAS PROVISIONES	0.00	0.00	0.00	0.00	0.00	0.00
7.1 INVERSIONES PARA EL FOMENTO DE ACTIVIDADES PRODUCTIVAS	0.00	0.00	0.00	0.00	0.00	0.00
7.2 ACCIONES Y PARTICIPACIONES DE CAPITAL	0.00	0.00	0.00	0.00	0.00	0.00
7.3 COMPRA DE TÍTULOS Y VALORES	0.00	0.00	0.00	0.00	0.00	0.00
7.4 CONCESIÓN DE PRÉSTAMOS	0.00	0.00	0.00	0.00	0.00	0.00
7.5 INVERSIONES EN FIDEICOMISOS, MANDATOS Y OTROS ANÁLOGOS	0.00	0.00	0.00	0.00	0.00	0.00
7.6 OTRAS INVERSIONES FINANCIERAS	0.00	0.00	0.00	0.00	0.00	0.00
7.9 PROVISIONES PARA CONTINGENCIAS Y OTRAS EROGACIONES ESPECIALES	0.00	0.00	0.00	0.00	0.00	0.00
8 PARTICIPACIONES Y APORTACIONES	0.00	0.00	0.00	0.00	0.00	0.00
8.1 PARTICIPACIONES	0.00	0.00	0.00	0.00	0.00	0.00
8.3 APORTACIONES	0.00	0.00	0.00	0.00	0.00	0.00
8.5 CONVENIOS	0.00	0.00	0.00	0.00	0.00	0.00
9 DEUDA PÚBLICA	0.00	0.00	0.00	0.00	0.00	0.00
9.1 AMORTIZACIÓN DE LA DEUDA PÚBLICA	0.00	0.00	0.00	0.00	0.00	0.00
9.2 INTERESES DE LA DEUDA PÚBLICA	0.00	0.00	0.00	0.00	0.00	0.00
9.3 COMISIONES DE LA DEUDA PÚBLICA	0.00	0.00	0.00	0.00	0.00	0.00
9.4 GASTOS DE LA DEUDA PÚBLICA	0.00	0.00	0.00	0.00	0.00	0.00
9.5 COSTO POR COBERTURAS	0.00	0.00	0.00	0.00	0.00	0.00
9.6 APOYOS FINANCIEROS	0.00	0.00	0.00	0.00	0.00	0.00
9.9 ADEUDOS DE EJERCICIOS FISCALES ANTERIORES (ADEFAS)	0.00	0.00	0.00	0.00	0.00	0.00
TOTAL DEL GASTO	144,135,003.00	48,866,880.04	193,001,883.04	97,999,766.57	97,999,766.57	95,002,116.47

INSTITUTO DE CAPACITACIÓN PARA EL TRABAJO
DEL ESTADO DE PUEBLA
ESTADO ANALÍTICO DEL EJERCICIO DEL PRESUPUESTO DE EGRESOS
CLASIFICACIÓN POR OBJETO DEL GASTO (CAPÍTULO Y CONCEPTO)
Del 1 de Enero al 31 de Agosto de 2024
(Cifras en pesos)

Bajo protesta de decir verdad declaramos que los Estados Financieros y sus notas,
son razonablemente correctos y son responsabilidad del emisor.


DAVID JONATHAN SALAZAR MENDIGUCHÍA
DIRECTOR GENERAL


JUAN CARLOS DE LA LUZ SÁNCHEZ
DIRECTOR ADMINISTRATIVO


EDITH HERNÁNDEZ OLIVARES
JEFA DEL DEPARTAMENTO DE RECURSOS
FINANCIEROS


INSTITUTO DE CAPACITACIÓN PARA EL TRABAJO
DEL ESTADO DE PUEBLA
ESTADO ANALÍTICO DEL EJERCICIO DEL PRESUPUESTO DE EGRESOS
CLASIFICACIÓN FUNCIONAL (FINALIDAD Y FUNCIÓN)
Del 1 de Enero al 31 de Agosto de 2024
(Cifras en pesos)


Concepto	Egreso Aprobado (1)	Ampliaciones/ Reducciones (2)	Egreso Modificado (3=1+2)	Egreso Devengado (4)	Egreso Pagado (5)	Subejercicio (6=3-4)
1 GOBIERNO	0.00	0.00	0.00	0.00	0.00	0.00
1.1 LEGISLACION	0.00	0.00	0.00	0.00	0.00	0.00
1.2 JUSTICIA	0.00	0.00	0.00	0.00	0.00	0.00
1.3 COORDINACION DE LA POLITICA DE GOBIERNO	0.00	0.00	0.00	0.00	0.00	0.00
1.4 RELACIONES EXTERIORES	0.00	0.00	0.00	0.00	0.00	0.00
1.5 ASUNTOS FINANCIEROS Y HACENDARIOS	0.00	0.00	0.00	0.00	0.00	0.00
1.6 SEGURIDAD NACIONAL	0.00	0.00	0.00	0.00	0.00	0.00
1.7 ASUNTOS DE ORDEN PUBLICO Y DE SEGURIDAD INTERIOR	0.00	0.00	0.00	0.00	0.00	0.00
1.8 OTROS SERVICIOS GENERALES	0.00	0.00	0.00	0.00	0.00	0.00
2 DESARROLLO SOCIAL	0.00	0.00	0.00	0.00	0.00	0.00
2.1 PROTECCION AMBIENTAL	0.00	0.00	0.00	0.00	0.00	0.00
2.2 VIVIENDA Y SERVICIOS A LA COMUNIDAD	0.00	0.00	0.00	0.00	0.00	0.00
2.3 SALUD	0.00	0.00	0.00	0.00	0.00	0.00
2.4 RECREACION, CULTURA Y OTRAS MANIFESTACIONES SOCIALES	0.00	0.00	0.00	0.00	0.00	0.00
2.5 EDUCACION	0.00	0.00	0.00	0.00	0.00	0.00
2.6 PROTECCION SOCIAL	0.00	0.00	0.00	0.00	0.00	0.00
2.7 OTROS ASUNTOS SOCIALES	0.00	0.00	0.00	0.00	0.00	0.00
3 DESARROLLO ECONOMICO	144,135,003.00	48,866,880.04	193,001,883.04	97,999,766.57	97,999,766.57	95,002,116.47
3.1 ASUNTOS ECONOMICOS, COMERCIALES Y LABORALES EN GENERAL	144,135,003.00	48,866,880.04	193,001,883.04	97,999,766.57	97,999,766.57	95,002,116.47
3.2 AGROPECUARIA, SILVICULTURA, PESCA Y CAZA	0.00	0.00	0.00	0.00	0.00	0.00
3.3 COMBUSTIBLES Y ENERGIA	0.00	0.00	0.00	0.00	0.00	0.00
3.4 MINERIA, MANUFACTURAS Y CONSTRUCCION	0.00	0.00	0.00	0.00	0.00	0.00
3.5 TRANSPORTE	0.00	0.00	0.00	0.00	0.00	0.00
3.6 COMUNICACIONES	0.00	0.00	0.00	0.00	0.00	0.00
3.7 TURISMO	0.00	0.00	0.00	0.00	0.00	0.00
3.8 CIENCIA, TECNOLOGIA E INNOVACION	0.00	0.00	0.00	0.00	0.00	0.00
3.9 OTRAS INDUSTRIAS Y OTROS ASUNTOS ECONOMICOS	0.00	0.00	0.00	0.00	0.00	0.00
4 OTRAS NO CLASIFICADAS EN FUNCIONES ANTERIORES	0.00	0.00	0.00	0.00	0.00	0.00

INSTITUTO DE CAPACITACIÓN PARA EL TRABAJO
DEL ESTADO DE PUEBLA
ESTADO ANALÍTICO DEL EJERCICIO DEL PRESUPUESTO DE EGRESOS
CLASIFICACIÓN FUNCIONAL (FINALIDAD Y FUNCIÓN)
Del 1 de Enero al 31 de Agosto de 2024
(Cifras en pesos)

Concepto	Egreso Aprobado (1)	Ampliaciones/ Reducciones (2)	Egreso Modificado (3=1+2)	Egreso Devengado (4)	Egreso Pagado (5)	Subejercicio (6=3-4)
4.1 TRANSACCIONES DE LA DEUDA PUBLICA / COSTO FINANCIERO DE LA DEUDA	0.00	0.00	0.00	0.00	0.00	0.00
4.2 TRANSFERENCIAS, PARTICIPACIONES Y APORTACIONES ENTRE DIFERENTES NIVELES Y ORDENES DE GOBIERNO	0.00	0.00	0.00	0.00	0.00	0.00
4.3 SANEAMIENTO DEL SISTEMA FINANCIERO	0.00	0.00	0.00	0.00	0.00	0.00
4.4 ADEUDOS DE EJERCICIOS FISCALES ANTERIORES	0.00	0.00	0.00	0.00	0.00	0.00
TOTAL DEL GASTO	144,135,003.00	48,866,880.04	193,001,883.04	97,999,766.57	97,999,766.57	95,002,116.47

Bajo protesta de decir verdad declaramos que los Estados Financieros y sus notas,
son razonablemente correctos y son responsabilidad del emisor.


 DAVID JONATHAN SALAZAR MENDIGUCHÍA JUAN CARLOS DE LA LUZ SÁNCHEZ
 DIRECTOR GENERAL DIRECTOR ADMINISTRATIVO

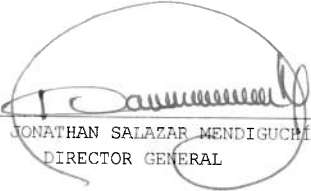

 EDITH HERNÁNDEZ OLIVARES
 JEFA DEL DEPARTAMENTO DE RECURSOS
 FINANCIEROS





INSTITUTO DE CAPACITACIÓN PARA EL TRABAJO
DEL ESTADO DE PUEBLA
ENDEUDAMIENTO NETO
Del 1 de Enero al 31 de Agosto de 2024
(Cifras en pesos)

Identificación de Crédito o Instrumento	Contratación/Colocación A	Amortización B	Endeudamiento Neto C = A - B
Créditos Bancarios			
Total Créditos Bancarios	0.00	0.00	0.00
Otros Instrumentos de Deuda			
Total Otros Instrumentos de Deuda	0.00	0.00	0.00
TOTAL	0.00	0.00	0.00

Bajo protesta de decir verdad declaramos que los Estados Financieros y sus notas, son razonablemente correctos y son responsabilidad del emisor.


DAVID JONATHAN SALAZAR MENDIGUCHÍA
DIRECTOR GENERAL



JUAN CARLOS DE LA LUZ SÁNCHEZ
DIRECTOR ADMINISTRATIVO


EDITH HERNÁNDEZ OLIVARES
JEFA DEL DEPARTAMENTO DE RECURSOS
FINANCIEROS


INSTITUTO DE CAPACITACIÓN PARA EL TRABAJO
DEL ESTADO DE PUEBLA
INTERESES DE LA DEUDA
Del 1 de Enero al 31 de Agosto de 2024
(Cifras en pesos)

Identificación de Crédito o Instrumento	Devengado	Pagado
Créditos Bancarios		
Total de Intereses de Créditos Bancarios	0.00	0.00
Otros Instrumentos de Deuda		
Total de Intereses de Otros Instrumentos de Deuda	0.00	0.00
TOTAL	0.00	0.00

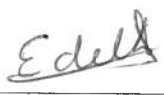
Bajo protesta de decir verdad declaramos que los Estados Financieros y sus notas,
son razonablemente correctos y son responsabilidad del emisor.



DAVID JONATHAN SALAZAR MENDIGUCHÍA
DIRECTOR GENERAL



JUAN CARLOS DE LA CRUZ SÁNCHEZ
DIRECTOR ADMINISTRATIVO



EDITH HERNÁNDEZ OLIVARES
JEFA DEL DEPARTAMENTO DE RECURSOS
FINANCIEROS

**INSTITUTO DE CAPACITACIÓN PARA EL TRABAJO
DEL ESTADO DE PUEBLA
FLUJO DE FONDOS
Del 1 de Enero al 31 de Agosto de 2024
(Cifras en pesos)**

R/C	Rubro/capítulo	Estimado/ Aprobado	Ampliaciones/ Reducciones	Modificado	Devengado	Recaudado/ Pagado	CxP/ CxP
	RUBROS DE INGRESO	144,135,003.00	48,866,880.04	193,001,883.04	124,461,990.44	124,461,990.44	0.00
1	IMPUESTOS	0.00	0.00	0.00	0.00	0.00	0.00
2	CUOTAS Y APORTACIONES DE SEGURIDAD SOCIAL	0.00	0.00	0.00	0.00	0.00	0.00
3	CONTRIBUCIONES DE MEJORAS	0.00	0.00	0.00	0.00	0.00	0.00
4	DERECHOS	0.00	0.00	0.00	0.00	0.00	0.00
5	PRODUCTOS	0.00	745.67	745.67	745.67	745.67	0.00
6	APROVECHAMIENTOS	0.00	0.00	0.00	0.00	0.00	0.00
7	INGRESOS POR VENTAS DE BIENES, PRESTACIÓN DE SERVICIOS Y OTROS INGRESOS PARTICIPACIONES, APORTACIONES, CONVENIOS, INCENTIVOS DERIV. DE LA COLAB. FISCAL Y FONDOS DIST. DE APORT	0.00	0.00	0.00	0.00	0.00	0.00
8	TRANSFERENCIAS, ASIGNACIONES, SUBSIDIOS Y SUBVENCIONES, Y PENSIONES Y JUBILACIONES	144,135,003.00	25,343,974.37	169,478,977.37	110,961,651.36	110,961,651.36	0.00
9	INGRESOS DERIVADOS DE FINANCIAMIENTOS	0.00	0.00	0.00	0.00	0.00	0.00
0	CAPÍTULOS DE GASTO	144,135,003.00	48,866,880.04	193,001,883.04	97,999,766.57	97,999,766.57	0.00
1	SERVICIOS PERSONALES	119,447,671.00	36,026,706.79	155,474,377.79	75,855,172.64	75,855,172.64	0.00
2	MATERIALES Y SUMINISTROS	4,280,225.00	-1,702,868.55	2,577,356.45	1,407,166.74	1,407,166.74	0.00
3	SERVICIOS GENERALES	20,407,107.00	14,543,041.80	34,950,148.80	20,737,427.19	20,737,427.19	0.00
4	TRANSFERENCIAS, ASIGNACIONES, SUBSIDIOS Y OTRAS AYUDAS	0.00	0.00	0.00	0.00	0.00	0.00
5	BIENES MUEBLES, INMUEBLES E INTANGIBLES	0.00	0.00	0.00	0.00	0.00	0.00
6	INVERSIÓN PÚBLICA	0.00	0.00	0.00	0.00	0.00	0.00
7	INVERSIONES FINANCIERAS Y OTRAS PROVISIONES	0.00	0.00	0.00	0.00	0.00	0.00
8	PARTICIPACIONES Y APORTACIONES	0.00	0.00	0.00	0.00	0.00	0.00
9	DEUDA PÚBLICA	0.00	0.00	0.00	0.00	0.00	0.00
	SUPERÁVIT/DÉFICIT	0.00	0.00	0.00	26,462,223.87	26,462,223.87	0.00

**INSTITUTO DE CAPACITACIÓN PARA EL TRABAJO
DEL ESTADO DE PUEBLA
FLUJO DE FONDOS
Del 1 de Enero al 31 de Agosto de 2024
(Cifras en pesos)**

CFE	Ingresos por Fuente de Financiamiento	Estimado	Ampliaciones/ Reducciones	Modificado	Devengado	Recaudado	CxC
	NO ETIQUETADO	66,219,686.00	44,097,337.88	110,317,023.88	70,609,679.28	70,609,679.28	0.00
1	RECURSOS FISCALES	66,219,686.00	5,227,725.00	71,447,411.00	41,762,632.99	41,762,632.99	0.00
2	FINANCIAMIENTOS INTERNOS	0.00	0.00	0.00	0.00	0.00	0.00
3	FINANCIAMIENTOS EXTERNOS	0.00	0.00	0.00	0.00	0.00	0.00
4	INGRESOS PROPIOS	0.00	23,522,905.67	23,522,905.67	13,500,339.08	13,500,339.08	0.00
5	RECURSOS FEDERALES	0.00	0.00	0.00	0.00	0.00	0.00
6	RECURSOS ESTATALES	0.00	0.00	0.00	0.00	0.00	0.00
7	OTROS RECURSOS	0.00	15,346,707.21	15,346,707.21	15,346,707.21	15,346,707.21	0.00
	ETIQUETADO	77,915,317.00	4,769,542.16	82,684,859.16	53,852,311.16	53,852,311.16	0.00
5	RECURSOS FEDERALES	77,915,317.00	4,769,542.16	82,684,859.16	53,852,311.16	53,852,311.16	0.00
6	RECURSOS ESTATALES	0.00	0.00	0.00	0.00	0.00	0.00
7	OTROS RECURSOS	0.00	0.00	0.00	0.00	0.00	0.00
	TOTAL INGRESOS	144,135,003.00	48,866,880.04	193,001,883.04	124,461,990.44	124,461,990.44	0.00
CFE	Egresos por Fuente de Financiamiento	Aprobado	Ampliaciones/ Reducciones	Modificado	Devengado	Pagado	CxP
	NO ETIQUETADO	66,219,686.00	44,097,337.88	110,317,023.88	57,154,682.68	57,154,682.68	0.00
1	RECURSOS FISCALES	66,219,686.00	5,227,725.00	71,447,411.00	29,961,170.97	29,961,170.97	0.00
2	FINANCIAMIENTOS INTERNOS	0.00	0.00	0.00	0.00	0.00	0.00
3	FINANCIAMIENTOS EXTERNOS	0.00	0.00	0.00	0.00	0.00	0.00
4	INGRESOS PROPIOS	0.00	23,522,905.67	23,522,905.67	11,846,804.50	11,846,804.50	0.00
5	RECURSOS FEDERALES	0.00	0.00	0.00	0.00	0.00	0.00
6	RECURSOS ESTATALES	0.00	0.00	0.00	0.00	0.00	0.00
7	OTROS RECURSOS	0.00	15,346,707.21	15,346,707.21	15,346,707.21	15,346,707.21	0.00
	ETIQUETADO	77,915,317.00	4,769,542.16	82,684,859.16	40,845,083.89	40,845,083.89	0.00
5	RECURSOS FEDERALES	77,915,317.00	4,769,542.16	82,684,859.16	40,845,083.89	40,845,083.89	0.00
6	RECURSOS ESTATALES	0.00	0.00	0.00	0.00	0.00	0.00
7	OTROS RECURSOS	0.00	0.00	0.00	0.00	0.00	0.00
	TOTAL EGRESOS	144,135,003.00	48,866,880.04	193,001,883.04	97,999,766.57	97,999,766.57	0.00

INSTITUTO DE CAPACITACIÓN PARA EL TRABAJO
DEL ESTADO DE PUEBLA
FLUJO DE FONDOS
Del 1 de Enero al 31 de Agosto de 2024
(Cifras en pesos)


CFE Ingresos menos Egresos por Fuente de Financiamiento	Estimado/ Aprobado	Ampliaciones/ Reducciones	Modificado	Devengado	Recaudado/ Pagado	CxC/ CXP
NO ETIQUETADO	0.00	0.00	0.00	13,454,996.60	13,454,996.60	0.00
1 RECURSOS FISCALES	0.00	0.00	0.00	11,801,462.02	11,801,462.02	0.00
2 FINANCIAMIENTOS INTERNOS	0.00	0.00	0.00	0.00	0.00	0.00
3 FINANCIAMIENTOS EXTERNOS	0.00	0.00	0.00	0.00	0.00	0.00
4 INGRESOS PROPIOS	0.00	0.00	0.00	1,653,534.58	1,653,534.58	0.00
5 RECURSOS FEDERALES	0.00	0.00	0.00	0.00	0.00	0.00
6 RECURSOS ESTATALES	0.00	0.00	0.00	0.00	0.00	0.00
7 OTROS RECURSOS	0.00	0.00	0.00	0.00	0.00	0.00
ETIQUETADO	0.00	0.00	0.00	13,007,227.27	13,007,227.27	0.00
5 RECURSOS FEDERALES	0.00	0.00	0.00	13,007,227.27	13,007,227.27	0.00
6 RECURSOS ESTATALES	0.00	0.00	0.00	0.00	0.00	0.00
7 OTROS RECURSOS	0.00	0.00	0.00	0.00	0.00	0.00
SUPERAVIT/DÉFICIT	0.00	0.00	0.00	26,462,223.87	26,462,223.87	0.00


**INSTITUTO DE CAPACITACIÓN PARA EL TRABAJO
DEL ESTADO DE PUEBLA
FLUJO DE FONDOS
Del 1 de Enero al 31 de Agosto de 2024
(Cifras en pesos)**

-----DEMANDA POR FUENTE DE FINANCIAMIENTO-----														
R/C	Rubro/Capítulo	11	12	13	14	15	16	17	No etiquetado	25	26	27	Etiquetado	Total
	RUBROS DE INGRESO	41,762,632.99	0.00	0.00	13,500,339.08	0.00	0.00	15,346,707.21	70,609,679.28	53,852,311.16	0.00	0.00	0.00	124,461,990.44
1	IMPUESTOS	0.00	0.00	0.00	0.00	0.00	0.00	0.00	0.00	0.00	0.00	0.00	0.00	0.00
2	CUOTAS Y APORTACIONES DE SEGURIDAD SOCIAL	0.00	0.00	0.00	0.00	0.00	0.00	0.00	0.00	0.00	0.00	0.00	0.00	0.00
3	CONTRIBUCIONES DE MEMBRAS	0.00	0.00	0.00	0.00	0.00	0.00	0.00	0.00	0.00	0.00	0.00	0.00	0.00
4	DERECHOS	0.00	0.00	0.00	0.00	0.00	0.00	0.00	0.00	0.00	0.00	0.00	0.00	0.00
5	PRODUCTOS	0.00	0.00	0.00	745.67	0.00	0.00	0.00	745.67	0.00	0.00	0.00	0.00	745.67
6	APORTAHUENTOS	0.00	0.00	0.00	0.00	0.00	0.00	0.00	0.00	0.00	0.00	0.00	0.00	0.00
7	INGRESOS POR VENTAS DE BIENES, PRESTACIÓN DE SERVICIOS Y OTROS INGRESOS PARTICIPACIONES, APORTACIONES, CONVENIOS, INCENTIVOS DREY DE LA COJAB, FISCAL Y FONDOS DIST. DE APORT	0.00	0.00	0.00	13,499,593.41	0.00	0.00	13,499,593.41	13,499,593.41	0.00	0.00	0.00	0.00	13,499,593.41
8	INGRESOS POR VENTAS DE BIENES, PRESTACIÓN DE SERVICIOS Y OTROS INGRESOS PARTICIPACIONES, APORTACIONES, CONVENIOS, INCENTIVOS DREY DE LA COJAB, FISCAL Y FONDOS DIST. DE APORT	0.00	0.00	0.00	0.00	0.00	0.00	0.00	0.00	0.00	0.00	0.00	0.00	0.00
9	TRANSFERENCIAS, ASIGNACIONES, SUBSIDIOS Y SUBVENCIONES, Y PENSIONES Y JUBILACIONES	41,762,632.99	0.00	0.00	0.00	0.00	0.00	15,346,707.21	57,109,340.20	53,852,311.16	0.00	0.00	0.00	110,961,651.36
0	INGRESOS DERIVADOS DE FINANCIAMIENTOS	0.00	0.00	0.00	0.00	0.00	0.00	0.00	0.00	0.00	0.00	0.00	0.00	0.00
	CAPÍTULOS DE GASTO	29,961,170.97	0.00	0.00	11,846,804.50	0.00	0.00	15,346,707.21	57,154,682.68	40,845,083.89	0.00	0.00	40,845,083.89	97,999,766.57
1	SERVICIOS PERSONALES	25,921,003.23	0.00	0.00	11,337,631.11	0.00	0.00	0.00	37,259,634.36	38,596,538.28	0.00	0.00	38,596,538.28	75,855,172.64
2	MATERIALES Y SUMINISTROS	1,144,714.01	0.00	0.00	0.00	0.00	0.00	94,546.09	1,239,282.10	167,804.64	0.00	0.00	167,804.64	1,407,166.74
3	SERVICIOS GENERALES	2,895,453.71	0.00	0.00	509,173.39	0.00	0.00	15,252,159.12	16,656,786.22	2,080,640.97	0.00	0.00	2,080,640.97	20,737,427.19
4	TRANSFERENCIAS, ASIGNACIONES, SUBSIDIOS Y OTRAS AYUDAS	0.00	0.00	0.00	0.00	0.00	0.00	0.00	0.00	0.00	0.00	0.00	0.00	0.00
5	BIENES MUEBLES, INMUEBLES E INTANGIBLES	0.00	0.00	0.00	0.00	0.00	0.00	0.00	0.00	0.00	0.00	0.00	0.00	0.00
6	INVERSIÓN PÚBLICA	0.00	0.00	0.00	0.00	0.00	0.00	0.00	0.00	0.00	0.00	0.00	0.00	0.00
7	INVERSIONES FINANCIERAS Y OTRAS PROVISIONES	0.00	0.00	0.00	0.00	0.00	0.00	0.00	0.00	0.00	0.00	0.00	0.00	0.00
8	PARTICIPACIONES Y APORTACIONES	0.00	0.00	0.00	0.00	0.00	0.00	0.00	0.00	0.00	0.00	0.00	0.00	0.00
9	DEUDA PÚBLICA	0.00	0.00	0.00	0.00	0.00	0.00	0.00	0.00	0.00	0.00	0.00	0.00	0.00
	SUPERÁVIT/DÉFICIT	11,801,462.02	0.00	0.00	1,653,534.58	0.00	0.00	0.00	13,484,946.60	13,007,227.27	0.00	0.00	13,007,227.27	26,442,223.87

INSTITUTO DE CAPACITACIÓN PARA EL TRABAJO
DEL ESTADO DE PUEBLA
FLUJO DE FONDOS
Del 1 de Enero al 31 de Agosto de 2024
(Cifras en pesos)

Bajo protesta de decir verdad declaramos que los Estados Financieros y sus notas,
son razonablemente correctos y son responsabilidad del emisor.


DAVID JONATHAN SALAZAR MENIGUCHÍA
DIRECTOR GENERAL


JUAN CARLOS DE LA LUZ SÁNCHEZ
DIRECTOR ADMINISTRATIVO



EDITH HERNÁNDEZ OLIVARES
JEFA DEL DEPARTAMENTO DE RECURSOS
FINANCIEROS


**INSTITUTO DE CAPACITACIÓN PARA EL TRABAJO
DEL ESTADO DE PUEBLA
GASTO POR CATEGORÍA PROGRAMÁTICA
Del 1 de Enero al 31 de Agosto de 2024
(Cifras en pesos)**

Concepto	Egreso Aprobado (1)	Ampliaciones/Reducciones (2)	Egreso Modificado (3=1+2)	Egreso Devengado (4)	Egreso Pagado (5)	Subejercicio (6=3-4)
Programas	144,135,003.00	48,866,880.04	193,001,883.04	97,999,766.57	97,999,766.57	95,002,116.47
Subsidios: Sector Social y Privado o Entidades Federativas y Municipios						
S Sujetos a Reglas de Operación	0.00	0.00	0.00	0.00	0.00	0.00
U Otros Subsidios	0.00	0.00	0.00	0.00	0.00	0.00
E Desempeño de las Funciones	144,135,003.00	48,866,880.04	193,001,883.04	97,999,766.57	97,999,766.57	95,002,116.47
B Prestación de Servicios Públicos	144,135,003.00	48,866,880.04	193,001,883.04	97,999,766.57	97,999,766.57	95,002,116.47
P Planeación, seguimiento y evaluación de políticas públicas	0.00	0.00	0.00	0.00	0.00	0.00
F Promoción y fomento	0.00	0.00	0.00	0.00	0.00	0.00
G Regulación y supervisión	0.00	0.00	0.00	0.00	0.00	0.00
A Funciones de las Fuerzas Armadas (Únicamente Gobierno Federal)	0.00	0.00	0.00	0.00	0.00	0.00
R Específicos	0.00	0.00	0.00	0.00	0.00	0.00
K Proyectos de Inversión	0.00	0.00	0.00	0.00	0.00	0.00
M Administrativos y de Apoyo	0.00	0.00	0.00	0.00	0.00	0.00
O Apoyo al proceso presupuestario y para mejorar la eficiencia institucional	0.00	0.00	0.00	0.00	0.00	0.00
W Apoyo a la función pública y al mejoramiento de la gestión	0.00	0.00	0.00	0.00	0.00	0.00
L Operaciones ajenas	0.00	0.00	0.00	0.00	0.00	0.00
Obligaciones						
N Obligaciones de cumplimiento de resolución jurisdiccional	0.00	0.00	0.00	0.00	0.00	0.00
J Desastres Naturales	0.00	0.00	0.00	0.00	0.00	0.00
Pensiones y jubilaciones	0.00	0.00	0.00	0.00	0.00	0.00
T Aportaciones a la seguridad social	0.00	0.00	0.00	0.00	0.00	0.00
Y Aportaciones a fondos de estabilización	0.00	0.00	0.00	0.00	0.00	0.00
Z Aportaciones a fondos de inversión y reestructura de pensiones	0.00	0.00	0.00	0.00	0.00	0.00
I Programas de Gasto Federalizado (Gobierno Federal)	0.00	0.00	0.00	0.00	0.00	0.00
Gasto Federalizado	0.00	0.00	0.00	0.00	0.00	0.00
C Participaciones a entidades federativas y municipios	0.00	0.00	0.00	0.00	0.00	0.00
D Costo financiero, deuda o apoyos a deudores y ahorradores de la banca	0.00	0.00	0.00	0.00	0.00	0.00

**INSTITUTO DE CAPACITACIÓN PARA EL TRABAJO
DEL ESTADO DE PUEBLA
GASTO POR CATEGORÍA PROGRAMÁTICA
Del 1 de Enero al 31 de Agosto de 2024
(Cifras en pesos)**

Concepto	Egreso Aprobado (1)	Ampliaciones/Reducciones (2)	Egreso Modificado (3=1+2)	Egreso Devengado (4)	Egreso Pagado (5)	Subejercicio (6=3-4)
H Adeudos de ejercicios fiscales anteriores	0.00	0.00	0.00	0.00	0.00	0.00
TOTAL DEL GASTO	144,135,003.00	48,866,880.04	193,001,883.04	97,999,766.57	97,999,766.57	95,002,116.47

Bajo protesta de decir verdad declaramos que los Estados Financieros y sus notas, son razonablemente correctos y son responsabilidad del emisor.


 DAVID JONATHAN SALAZAR-MENDIGUCHÍA
 DIRECTOR GENERAL


 JUAN CARLOS DE LA LUZ SÁNCHEZ
 DIRECTOR ADMINISTRATIVO


 Edith


EDITH HERNÁNDEZ OLIVARES
 JEFA DEL DEPARTAMENTO DE RECURSOS
 FINANCIEROS

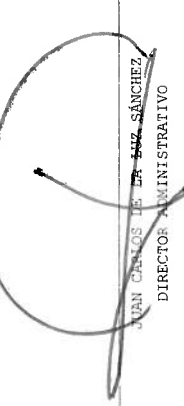
INSTITUTO DE CAPACITACIÓN PARA EL TRABAJO
DEL ESTADO DE PUEBLA
PROGRAMAS Y PROYECTOS DE INVERSIÓN
Al 31 de Agosto de 2024

Actividad	Unidad de medida	Meta programada	Meta real	avance
-----------	------------------	-----------------	-----------	--------

<<< SIN INFORMACIÓN QUE REPORTAR >>>

Bajo protesta de decir verdad declaramos que los Estados Financieros y sus notas,
son razonablemente correctos y son responsabilidad del emisor.


DAVID JONATHAN SALAZAR MENDIGUCHÍA
DIRECTOR GENERAL


JUAN CARLOS DE LA CRUZ SÁNCHEZ
DIRECTOR ADMINISTRATIVO



EDITH HERNÁNDEZ OLIVARES
JEFA DEL DEPARTAMENTO DE RECURSOS
FINANCIEROS

INSTITUTO DE CAPACITACIÓN PARA EL TRABAJO
DEL ESTADO DE PUEBLA
NOTAS A LOS ESTADOS FINANCIEROS
CONCILIACIÓN
Del 1 de Enero al 31 de Agosto de 2024
(Cifras en pesos)

CONCILIACIÓN ENTRE LOS INGRESOS PRESUPUESTARIOS Y CONTABLES:

	Concepto	2024
	1. Total de Ingresos Presupuestarios	124,461,990.44
	2. Más ingresos contables no presupuestarios	0.00
2.1	INGRESOS FINANCIEROS	0.00
2.2	INCREMENTO POR VARIACIÓN DE INVENTARIOS	0.00
2.3	DISMINUCIÓN DEL EXCESO DE ESTIMACIONES POR PÉRDIDA O DETERIORO U OBSOLESCENCIA	0.00
2.4	DISMINUCIÓN DEL EXCESO DE PROVISIONES	0.00
2.5	OTROS INGRESOS Y BENEFICIOS VARIOS	0.00
2.6	OTROS INGRESOS CONTABLES NO PRESUPUESTARIOS	0.00
	3. Menos ingresos presupuestarios no contables	0.00
3.1	APROVECHAMIENTOS PATRIMONIALES	0.00
3.2	INGRESOS DERIVADOS DE FINANCIAMIENTOS	0.00
3.3	OTROS INGRESOS PRESUPUESTARIOS NO CONTABLES	0.00
	4. Total de Ingresos Contables (4 = 1 + 2 - 3)	124,461,990.44

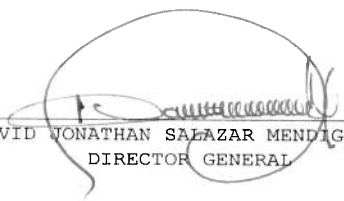
INSTITUTO DE CAPACITACIÓN PARA EL TRABAJO
DEL ESTADO DE PUEBLA
NOTAS A LOS ESTADOS FINANCIEROS
CONCILIACIÓN
Del 1 de Enero al 31 de Agosto de 2024
(Cifras en pesos)

CONCILIACIÓN ENTRE LOS EGRESOS PRESUPUESTARIOS Y LOS GASTOS CONTABLES:


Concepto	2024
1. Total de egresos presupuestarios	97,999,766.57
2. Menos egresos presupuestarios no contables	0.00
2.1 MATERIAS PRIMAS Y MATERIALES DE PRODUCCIÓN Y COMERCIALIZACIÓN	0.00
2.2 MATERIALES Y SUMINISTROS	0.00
2.3 MOBILIARIO Y EQUIPO DE ADMINISTRACIÓN	0.00
2.4 MOBILIARIO Y EQUIPO EDUCACIONAL Y RECREATIVO	0.00
2.5 EQUIPO E INSTRUMENTAL MÉDICO Y DE LABORATORIO	0.00
2.6 VEHÍCULOS Y EQUIPO DE TRANSPORTE	0.00
2.7 EQUIPO DE DEFENSA Y SEGURIDAD	0.00
2.8 MAQUINARIA, OTROS EQUIPOS Y HERRAMIENTAS	0.00
2.9 ACTIVOS BIOLÓGICOS	0.00
2.10 BIENES INMUEBLES	0.00
2.11 ACTIVOS INTANGIBLES	0.00
2.12 OBRA PÚBLICA EN BIENES DE DOMINIO PÚBLICO	0.00
2.13 OBRA PÚBLICA	0.00
2.14 ACCIONES Y PARTICIPACIONES DE CAPITAL	0.00
2.15 COMPRA DE TÍTULOS Y VALORES	0.00
2.16 CONCESIÓN DE PRÉSTAMOS	0.00
2.17 INVERSIONES EN FIDEICOMISOS, MANDATOS Y OTROS ANÁLOGOS	0.00
2.18 PROVISIONES PARA CONTINGENCIAS Y OTRAS EROGACIONES ESPECIALES	0.00
2.19 AMORTIZACIÓN DE LA DEUDA PÚBLICA	0.00
2.20 ADEUDOS DE EJERCICIOS FISCALES ANTERIORES (ADEFAS)	0.00
2.21 OTROS EGRESOS PRESUPUESTARIOS NO CONTABLES	0.00
3. Más gastos contables no presupuestarios	2,805,755.53
3.1 ESTIMACIONES, DEPRECIACIONES, DETERIOROS, OBSOLESCENCIAS Y AMORTIZACIONES	2,805,755.53
3.2 PROVISIONES	0.00
3.3 DISMINUCIONES DE INVENTARIOS	0.00
3.4 OTROS GASTOS	0.00
3.5 INVERSIÓN PÚBLICA NO CAPITALIZABLE	0.00
3.6 MATERIALES Y SUMINISTROS	0.00
3.7 OTROS GASTOS CONTABLES NO PRESUPUESTARIOS	0.00
4. Total de Gastos Contables (4 = 1 - 2 + 3)	100,805,522.10

INSTITUTO DE CAPACITACIÓN PARA EL TRABAJO
DEL ESTADO DE PUEBLA
NOTAS A LOS ESTADOS FINANCIEROS
CONCILIACIÓN
Del 1 de Enero al 31 de Agosto de 2024
(Cifras en pesos)


Bajo protesta de decir verdad declaramos que los Estados Financieros y sus notas,
son razonablemente correctos y son responsabilidad del emisor.



DAVID JONATHAN SALAZAR MENDIGUCHÍA
DIRECTOR GENERAL



JUAN CARLOS DE LA LUZ SÁNCHEZ
DIRECTOR ADMINISTRATIVO



EDITH HERNÁNDEZ OLIVARES
JEFA DEL DEPARTAMENTO DE RECURSOS
FINANCIEROS

INSTITUTO DE CAPACITACIÓN PARA EL TRABAJO
DEL ESTADO DE PUEBLA
INDICADORES DE POSTURA FISCAL
Del 1 de Enero al 31 de Agosto de 2024
(Cifras en pesos)


Concepto	Estimado/ Aprobado	Devengado	Recaudado/ Pagado
I. Ingresos Presupuestarios (I = 1 + 2)	144,135,003.00	124,461,990.44	124,461,990.44
1. Ingresos del Gobierno de la Entidad Federativa o Municipio	0.00	0.00	0.00
2. Ingresos del Sector Paraestatal o Paramunicipal	144,135,003.00	124,461,990.44	124,461,990.44
II. Egresos Presupuestarios (II = 3 + 4)	144,135,003.00	97,999,766.57	97,999,766.57
3. Egresos del Gobierno de la Entidad Federativa o Municipio	0.00	0.00	0.00
4. Egresos del Sector Paraestatal o Paramunicipal	144,135,003.00	97,999,766.57	97,999,766.57
III. Balance presupuestario (Superávit o Déficit) (III = I - II)	0.00	26,462,223.87	26,462,223.87


Concepto	Estimado/ Aprobado	Devengado	Recaudado/ Pagado
III. Balance presupuestario (Superávit o Déficit)	0.00	26,462,223.87	26,462,223.87
IV. Intereses, Comisiones y Gastos de la Deuda	0.00	0.00	0.00
V. Balance Primario (Superávit o Déficit) (V = III - IV)	0.00	26,462,223.87	26,462,223.87

Concepto	Estimado/ Aprobado	Devengado	Recaudado/ Pagado
A. Financiamiento	0.00	0.00	0.00
B. Amortización de la deuda	0.00	0.00	0.00
C. Endeudamiento o desendeudamiento (C = A - B)	0.00	0.00	0.00

Bajo protesta de decir verdad declaramos que los Estados Financieros y sus notas, son razonablemente correctos y son responsabilidad del emisor.


DAVID JONATHAN SALAZAR MENDIGUCHÍA
DIRECTOR GENERAL


JUAN CARLOS DE LA LUZ SÁNCHEZ
DIRECTOR ADMINISTRATIVO


EDITH HERNÁNDEZ OLIVARES
JEFA DEL DEPARTAMENTO DE RECURSOS
FINANCIEROS



INSTITUTO DE CAPACITACIÓN PARA EL TRABAJO DEL ESTADO DE PUEBLA

NOTAS A LOS ESTADOS FINANCIEROS AL 31 DE AGOSTO DE 2024

CIFRAS EN PESOS

a) NOTAS DE GESTIÓN ADMINISTRATIVA

LOS ESTADOS FINANCIEROS DE LOS ENTES PÚBLICOS, PROVEEN DE INFORMACIÓN FINANCIERA A LOS PRINCIPALES USUARIOS DE LA MISMA, AL CONGRESO DEL ESTADO A TRAVÉS DE LA AUDITORÍA SUPERIOR DEL ESTADO DE PUEBLA; ASÍ COMO A LA CIUDADANÍA EN GENERAL.

CON ESTA INFORMACIÓN SE BUSCA LA REVELACIÓN DEL CONTEXTO Y DE LOS ASPECTOS ECONÓMICOS-FINANCIEROS MÁS RELEVANTES QUE INFLUYERON EN LAS DECISIONES DEL PERÍODO, Y QUE DEBERÁN SER CONSIDERADOS EN LA ELABORACIÓN DE LOS ESTADOS FINANCIEROS PARA LA MAYOR COMPRENSIÓN DE LOS MISMOS Y SUS PARTICULARIDADES.

DE ESTA MANERA, SE INFORMA Y EXPLICA LA RESPUESTA DEL GOBIERNO A LAS CONDICIONES RELACIONADAS CON LA INFORMACIÓN FINANCIERA DE CADA PERÍODO DE GESTIÓN; ADEMÁS, DE EXPONER AQUELLAS POLÍTICAS QUE PODRÍAN AFECTAR LA TOMA DE DECISIONES EN PERÍODOS POSTERIORES.

1.- AUTORIZACIÓN E HISTORIA.

FECHA DE CREACIÓN.

EL 2 DE SEPTIEMBRE DE 2002 POR DECRETO DEL H. CONGRESO DEL ESTADO, SE FORMALIZA LA CREACIÓN DEL INSTITUTO DE CAPACITACIÓN PARA EL TRABAJO DEL ESTADO DE PUEBLA.

PRINCIPALES CAMBIOS.

CON FECHA 2 DE DICIEMBRE DE 2005, ARTÍCULO ÚNICO. SE REFORMAN EL ARTÍCULO 1, LA FRACCIÓN I DEL 2, EL PRIMER PÁRRAFO Y LA FRACCIÓN IV DEL 3, EL PRIMER PÁRRAFO Y LAS FRACCIONES I, II Y III DEL 5, EL PRIMER PÁRRAFO Y LAS FRACCIONES I, II, III Y IV DEL ARTÍCULO 6; SE ADICIONAN LAS FRACCIONES V, VI VII, UN SEGUNDO Y TERCER PÁRRAFO AL ARTÍCULO 6; SE DEROGAN LAS FRACCIONES IV, V, VI, VII Y VIII DEL 5, TODOS DEL DECRETO QUE FORMALIZA LA CREACIÓN DEL INSTITUTO DE CAPACITACIÓN PARA EL TRABAJO DEL ESTADO DE PUEBLA.

EL 23 DE FEBRERO DE 2011 ARTÍCULO ÚNICO. SE REFORMA LA FRACCIÓN I DEL ARTÍCULO 2; EL ACÁPITE Y LAS FRACCIONES I, II, III, IV, VI, VII Y VIII DEL ARTÍCULO 3; EL ACÁPITE Y LAS FRACCIONES V, VI, VII Y EL ÚLTIMO PÁRRAFO DEL ARTÍCULO 6; EL ARTÍCULO 7; LAS FRACCIONES I, III, IV Y V DEL ARTÍCULO 8; LAS FRACCIONES I, II, III, IV, V, VI, IX, X, XI, XII Y XIII DEL ARTÍCULO 9; EL ARTÍCULO 11; EL ARTÍCULO 12; EL ARTÍCULO 13; LAS FRACCIONES I, II, IV, V, VI, VII, VIII, IX Y X DEL ARTÍCULO 15; EL ARTÍCULO 16; EL ARTÍCULO 22; EL ARTÍCULO 37; EL ARTÍCULO 40; SE ADICIONA LA FRACCIÓN IX AL ARTÍCULO 3; LA FRACCIÓN VIII AL ARTÍCULO 6; LAS FRACCIONES XIV Y XV AL ARTÍCULO 9; LAS FRACCIONES XI, XII, XIII Y XIV AL ARTÍCULO 15 Y SE DEROGAN LOS ARTÍCULOS 17, 18, 19 Y 20; TODOS DEL DECRETO POR VIRTUD DEL CUAL FORMALIZA LA CREACIÓN DEL INSTITUTO DE CAPACITACIÓN PARA EL TRABAJO DEL ESTADO DE PUEBLA.

EL DÍA 16 DE MARZO 2023 INICIA GESTIÓN COMO DIRECTOR GENERAL DAVID JONATHAN SALAZAR MENDIGUCHÍA. A INICIOS DE 2024 LA UNIDAD PUEBLA, CAMBIA DE UBICACIÓN.

EL DÍA 01 DE AGOSTO 2024 SE PUBLICAN EN EL PERIÓDICO OFICIAL DEL ESTADO DE PUEBLA, EL DECRETO DEL EJECUTIVO DEL ESTADO, POR EL QUE EXPIDE EL REGLAMENTO INTERIOR DEL INSTITUTO.

2.- PANORAMA ECONÓMICO Y FINANCIERO.

EL INSTITUTO TRABAJA CON LA PARTICIPACIÓN DE LOS GOBIERNOS FEDERAL Y ESTATAL, ASÍ COMO RECURSOS PROPIOS. A TRAVÉS DE LA FIRMA DEL ANEXO DE EJECUCIÓN PARA EL EJERCICIO FISCAL 2024, EL PRESUPUESTO ASIGNADO SE INTEGRA CON LA APORTACIÓN DEL 60% POR PARTE DEL GOBIERNO FEDERAL Y EL 40% DEL GOBIERNO ESTATAL.

LA TRANSFERENCIA DE RECURSOS QUE RECIBE EL ICATEP ESTÁN DESTINADOS AL FINANCIAMIENTO DE SU GASTO DE OPERACIÓN (CAPÍTULOS DE GASTO: 1000 SERVICIOS PERSONALES, 2000 MATERIALES Y SUMINISTROS Y 3000 SERVICIOS GENERALES) CON CARGO AL PROGRAMA PRESUPUESTARIO U006 SUBSIDIOS FEDERALES PARA ORGANISMOS DESCENTRALIZADOS ESTATALES.

EL PRESUPUESTO DE EGRESOS DE LA FEDERACIÓN PARA EL EJERCICIO FISCAL 2024 UBICA AL PROGRAMA PRESUPUESTARIO U006 SUBSIDIOS FEDERALES PARA ORGANISMOS DESCENTRALIZADOS ESTATALES; DENTRO DEL PROGRAMA PRESUPUESTARIO POR CLASIFICACIÓN ECONÓMICA, EN EL RAMO 11 EDUCACIÓN PÚBLICA.

3.- ORGANIZACIÓN Y OBJETO SOCIAL.

a. OBJETO

EL INSTITUTO TENDRÁ COMO OBJETO:

IMPARTIR E IMPULSAR LA CAPACITACIÓN FORMAL PARA Y EN EL TRABAJO EN LA ENTIDAD, A FIN DE INCREMENTAR LA COMPETITIVIDAD, DE MANERA QUE SE MEJORE LA CALIDAD Y VINCULACIÓN EN FUNCIÓN DEL SECTOR PRODUCTIVO Y DE LAS NECESIDADES DETECTADAS EN MATERIA DE DESARROLLO REGIONAL ESTATAL Y NACIONAL.



INSTITUTO DE CAPACITACIÓN PARA EL TRABAJO DEL ESTADO DE PUEBLA

NOTAS A LOS ESTADOS FINANCIEROS AL 31 DE AGOSTO DE 2024

CIFRAS EN PESOS

ELABORAR PERFILES LABORALES DE ACUERDO CON LOS PRINCIPALES REQUERIMIENTOS DEL MERCADO DE TRABAJO EN EL ESTADO; Y

FOMENTAR Y ACTUALIZAR, DE ACUERDO CON LOS REQUERIMIENTOS LABORALES DEL ESTADO, A LOS PRESTADORES DE SERVICIO QUE SE HARÁN CARGO DE CAPACITAR A LOS ALUMNOS DEL INSTITUTO.

b. PRINCIPAL ACTIVIDAD.

CONFORME AL DECRETO DE CREACIÓN EL INSTITUTO TENDRÁ ENTRE OTRAS, LAS ATRIBUCIONES Y FUNCIONES SIGUIENTES:

IMPARTIR CAPACITACIÓN EN LOS ÁMBITOS INDUSTRIAL, AGROPECUARIO, COMERCIAL Y DE SERVICIOS, POR MEDIO DE SUS UNIDADES O EN COORDINACIÓN CON OTRAS INSTANCIAS, YA SEAN PÚBLICAS O PRIVADAS.

FORMULAR LOS PLANES, PROGRAMAS DE ESTUDIO Y LAS MODALIDADES EDUCATIVAS QUE GARANTICEN UN APRENDIZAJE QUE SEA ACORDE CON LAS NECESIDADES DE LA INDUSTRIA O COMUNIDAD, LOS CUALES DEBERÁN SER AUTORIZADOS POR LA SECRETARÍA DE EDUCACIÓN PÚBLICA FEDERAL.

ACREDITAR Y CERTIFICAR CONOCIMIENTOS, INDEPENDIEMENTE DE LA FORMA EN QUE SE HAYAN ADQUIRIDO, CONFORME A LA NORMATIVIDAD VIGENTE EMITIDA POR LA SECRETARÍA DE EDUCACIÓN PÚBLICA, A TRAVÉS DE LA DIRECCIÓN GENERAL DE CENTROS DE FORMACIÓN PARA EL TRABAJO.

EXPEDIR CONSTANCIAS, DIPLOMAS, RECONOCIMIENTOS, DISTINCIONES ESPECIALES Y OTROS QUE ASÍ REQUIERAN Y QUE SE DERIVEN DE SUS ATRIBUCIONES Y FUNCIONES, CONFORME A LAS DISPOSICIONES APLICABLES.

c. EJERCICIO FISCAL.

LAS NOTAS CORRESPONDEN AL EJERCICIO FISCAL 2024.

d. RÉGIMEN JURÍDICO.

EL INSTITUTO DE CAPACITACIÓN PARA EL TRABAJO DEL ESTADO DE PUEBLA, ES UN ORGANISMO PÚBLICO DESCENTRALIZADO DE LA ADMINISTRACIÓN PÚBLICA ESTATAL, CON PERSONALIDAD JURÍDICA, PATRIMONIO PROPIO Y AUTONOMÍA DE GESTIÓN, SECTORIZADO A LA SECRETARÍA DEL TRABAJO, EL CUAL TENDRÁ SU DOMICILIO LEGAL EN EL MUNICIPIO DE PUEBLA, PUDIENDO ESTABLECER EN OTROS MUNICIPIOS DE LA ENTIDAD LAS UNIDADES DE CAPACITACIÓN QUE CONSIDERE NECESARIAS PARA EL MEJOR CUMPLIMIENTO DE SU OBJETO, PREVIA APROBACIÓN DE SU ÓRGANO DE GOBIERNO.

e. CONSIDERACIONES FISCALES.

EL INSTITUTO DE CAPACITACIÓN PARA EL TRABAJO DEL ESTADO DE PUEBLA, ES UNA PERSONA MORAL CON FINES NO LUCRATIVOS OBLIGADA A RETENER Y ENTERAR IMPUESTO SOBRE LA RENTA Y AL PAGO DEL IMPUESTO SOBRE EROGACIONES POR REMUNERACIONES AL TRABAJO PERSONAL.

f. ESTRUCTURA ORGANIZACIONAL BÁSICA.

PARA EL ESTUDIO, PLANEACIÓN Y DESPACHO DE LOS ASUNTOS, COMPETENCIA DEL INSTITUTO, SE CUENTA CON LA SIGUIENTE ESTRUCTURA ORGÁNICA:

JUNTA DIRECTIVA

DIRECCIÓN GENERAL

UNIDAD EJECUTIVA

SUPERVISORES GENERALES

DIRECCIÓN TÉCNICO ACADÉMICA

DIRECCIÓN DE PLANEACIÓN Y EVALUACIÓN

DIRECCIÓN DE VINCULACIÓN

DIRECCIÓN ADMINISTRATIVA

DIRECCIÓN JURÍDICA

DIRECCIONES DE UNIDAD

LA JUNTA DIRECTIVA, ES LA MÁXIMA AUTORIDAD DEL INSTITUTO.

g. FIDEICOMISOS, MANDATOS Y ANÁLOGOS.

EL INSTITUTO DE CAPACITACIÓN PARA EL TRABAJO DEL ESTADO DE PUEBLA NO ES FIDEICOMITENTE O FIDEICOMISARIO DE ALGÚN FIDEICOMISO.



INSTITUTO DE CAPACITACIÓN PARA EL
TRABAJO DEL ESTADO DE PUEBLA

NOTAS A LOS ESTADOS FINANCIEROS
AL 31 DE AGOSTO DE 2024

CIFRAS EN PESOS

4.- BASES DE PREPARACIÓN DE LOS ESTADOS FINANCIEROS.

LAS BASES DE PREPARACIÓN DE LOS ESTADOS FINANCIEROS SE HAN OBSERVADO DE CONFORMIDAD CON, LA LEY GENERAL DE CONTABILIDAD GUBERNAMENTAL, LAS NOTAS DE INFORMACIÓN FINANCIERA, NORMATIVIDAD EMITIDA POR EL CONSEJO NACIONAL DE ARMONIZACIÓN CONTABLE Y LAS DISPOSICIONES LEGALES APLICABLES EN ESTA MATERIA, Y REFLEJAN DE MANERA CLARA, OPORTUNA, CONFIABLE LAS CIFRAS CONTABLES, PRESUPUESTALES Y ECONÓMICAS DE ESTA INSTITUCIÓN, LAS BASES DE MEDICIÓN DE LOS EVENTOS ECONÓMICOS ESTÁN CUANTIFICADOS EN TÉRMINOS MONETARIOS A COSTO HISTÓRICO.

CARACTERÍSTICAS DEL SISTEMA DE CONTABILIDAD GUBERNAMENTAL (SCG).

SE HA DETERMINADO QUE PARA CUBRIR LAS NECESIDADES DE INFORMACIÓN FINANCIERA BÁSICA QUE REQUIERE LA INSTITUCIÓN, SON SUFICIENTES LOS ESTADOS DE SITUACIÓN FINANCIERA Y DE INGRESOS, GASTOS E INVERSIONES, SIN DEJAR A UN LADO LA EMISIÓN DE LOS ESTADOS FINANCIEROS PRESUPUESTALES Y PROGRAMÁTICOS. EN CUANTO AL SISTEMA CONTABLE-PRESUPUESTAL, LAS EROGACIONES EFECTUADAS POR LA ADQUISICIÓN DE PROPIEDADES Y EQUIPO SE REFLEJAN EN EL ESTADO DE INGRESOS, GASTOS E INVERSIONES Y, SIMULTÁNEAMENTE SE REGISTRAN COMO ACTIVOS Y PATRIMONIO.

5.- POLÍTICAS DE CONTABILIDAD SIGNIFICATIVAS.

- a. EN EL MES QUE SE REPORTA NO SE HAN APLICADO FACTORES DE ACTUALIZACIÓN.
- b. RESPECTO A LA REALIZACIÓN DE OPERACIONES EN EL EXTRANJERO SE INFORMA QUE NO SE LLEVÓ A CABO NINGÚN TIPO DE OPERACIÓN.
- c. ESTE INSTITUTO NO REALIZA INVERSIONES EN ACCIONES DE COMPAÑÍAS SUBSIDIARIAS NO CONSOLIDADAS Y ASOCIADAS.
- d. ESTE INSTITUTO NO CUENTA CON INVENTARIOS PARA SU VENTA.
- e. EN EL RECONOCIMIENTO DE OBLIGACIONES PARA LOS EMPLEADOS QUE SON DADOS DE BAJA, EN EL MISMO EJERCICIO CONTABLE SE PAGA SU FINIQUITO CON PARTES PROPORCIONALES DE AGUINALDO Y PRIMA DE VACACIONES.
- f. SE TIENE UN IMPORTE REGISTRADO EN LA CUENTA DE PASIVOS POR PAGAR A LARGO PLAZO POR CONCEPTO DE CHEQUES CANCELADOS PORQUE EL BENEFICIARIO NO ACUDIÓ A COBRAR.
- g. EN EL MES QUE SE REPORTA, ESTE INSTITUTO NO HA CONSTITUIDO RESERVAS.
- h. ESTE INSTITUTO MANTIENE LOS CRITERIOS ESTABLECIDOS POR LA LEY GENERAL DE CONTABILIDAD GUBERNAMENTAL, ASÍ COMO, LAS NORMAS CONTABLES Y LINEAMIENTOS PARA LA GENERACIÓN DE INFORMACIÓN FINANCIERA, EMITIDOS A TRAVÉS DEL CONSEJO NACIONAL DE ARMONIZACIÓN CONTABLE (CONAC).
- i. POR EL CAMBIO DE TIPO DE OPERACIONES, ESTE INSTITUTO NO REALIZA RECLASIFICACIONES.
- j. EN LO REFERENTE A DEPURACIÓN Y CANCELACIÓN DE SALDOS, SE INFORMA QUE DURANTE EL MES QUE SE REPORTA NO SE REALIZÓ DEPURACIÓN ALGUNA

DE CONFORMIDAD CON LO ESTABLECIDO EN LA NORMATIVIDAD, LINEAMIENTOS DEL CONAC Y LA LEY GENERAL DE CONTABILIDAD GUBERNAMENTAL SE TOMÓ LA BASE PARA DETERMINAR EL REGISTRO DE LOS MOVIMIENTOS CONTABLES Y PRESUPUESTALES.

6- POSICIÓN EN MONEDA EXTRANJERA Y PROTECCIÓN POR RIESGO CAMBIARIO.

POR SU CARÁCTER EL INSTITUTO CUMPLE UNA FUNCIÓN SOCIAL Y CUYO FINANCIAMIENTO SE BASA EN LA RECEPCIÓN DE RECURSOS FEDERALES, ESTATALES E INGRESOS PROPIOS, Y REGISTRA SUS OPERACIONES AL COSTO DE ADQUISICIÓN, POR LO QUE NO RECONOCE LOS EFECTOS DE LA INFLACIÓN EN SU INFORMACIÓN FINANCIERA. EL INSTITUTO NO REALIZA INVERSIONES EN ACCIONES DE COMPAÑÍAS SUBSIDIARIAS NI ASOCIADAS.



INSTITUTO DE CAPACITACIÓN PARA EL
TRABAJO DEL ESTADO DE PUEBLA

NOTAS A LOS ESTADOS FINANCIEROS
AL 31 DE AGOSTO DE 2024

CIFRAS EN PESOS

7.- REPORTE ANALÍTICO DEL ACTIVO.

REPORTE ANALÍTICO DEL ACTIVO	AL 31/AGO/2024
EFFECTIVO Y EQUIVALENTES	30,575,920.96
DERECHOS A RECIBIR EFECTIVO O EQUIVALENTES	8,440.35
DERECHOS A RECIBIR BIENES O SERVICIOS	0.00
ALMACENES	0.00
BIENES INMUEBLES, INFRAESTRUCTURA Y CONSTRUCCIONES EN PROCESO	171,730,818.86
BIENES MUEBLES	43,621,360.40
ACTIVOS INTANGIBLES	92,910.00
DEPRECIACIÓN, DETERIORO Y AMORTIZACIÓN ACUMULADA DE BIENES	-72,528,852.32
TOTAL	173,500,598.25

a. PORCENTAJES DE DEPRECIACIÓN

CONCEPTO	DEPRECIACIÓN ANUAL%
TERRENOS	NA
DEPRECIACIÓN DE EDIFICIOS	5.0%

CONCEPTO	% DE DEPREC. ANUAL
MUEBLES DE OFICINA Y ESTANTERÍA	10
MUEBLES, EXCEPTO DE OFICINA Y	10
EQUIPO DE CÓMPUTO Y DE TECNOLOGÍAS DE	33
OTROS MOBILIARIOS Y EQUIPOS DE	10
EQUIPOS Y APARATOS AUDIOVISUALES	33
CÁMARAS FOTOGRAFICAS Y DE VIDEO	33
OTRO MOBILIARIO Y EQUIPO EDUCACIONAL Y	20
EQUIPO MÉDICO Y DE LABORATORIO	20
VEHÍCULOS Y EQUIPO TERRESTRE,	20
MAQUINARIA Y EQUIPO AGROPECUARIO	10
MAQUINARIA Y EQUIPO INDUSTRIAL	10
SISTEMAS DE AIRE ACONDICIONADO,	10
EQUIPO DE COMUNICACIÓN Y	10
EQUIPOS DE GENERACIÓN ELÉCTRICA,	10
HERRAMIENTAS Y MÁQUINAS-HERRAMIENTA	10
MAQUINARIA Y EQUIPO DIVERSO	10
SUMAS:	

- b. EN EL MES QUE SE REPORTA, LOS PORCENTAJES DE DEPRECIACIÓN NO CAMBIAN.
- c. ESTE INSTITUTO NO CUENTA CON IMPORTE DE GASTOS CAPITALIZADOS, TANTO FINANCIEROS COMO DE INVESTIGACIÓN Y DESARROLLO.
- d. RIESGOS POR TIPO DE CAMBIO O TIPO DE INTERÉS DE LAS INVERSIONES FINANCIERAS, AL RESPECTO SE INFORMA QUE ESTE INSTITUTO NO TIENE INVERSIONES FINANCIERAS.



INSTITUTO DE CAPACITACIÓN PARA EL
TRABAJO DEL ESTADO DE PUEBLA

NOTAS A LOS ESTADOS FINANCIEROS
AL 31 DE AGOSTO DE 2024

CIFRAS EN PESOS

e. RESPECTO A LOS BIENES CONSTRUIDOS POR ESTE INSTITUTO, SE HACE DE SU CONOCIMIENTO QUE NO SE REALIZAN CONSTRUCCIONES.

8.- FIDEICOMISOS, MANDATOS Y ANÁLOGOS.

EL INSTITUTO DE CAPACITACIÓN PARA EL TRABAJO DEL ESTADO DE PUEBLA NO ES FIDEICOMITENTE O FIDEICOMISARIO DE ALGÚN FIDEICOMISO.

9.- REPORTE DE LA RECAUDACIÓN.

EL INSTITUTO ES UNA ENTIDAD PARAESTATAL QUE OFRECE CURSOS PARA Y EN EL TRABAJO, POR LO QUE COBRA UNA CUOTA POR CURSO, POR LO QUE NO RECAUDA IMPUESTOS O DERECHOS, PARA EL EJERCICIO 2024 SE TIENE UN INGRESO ESTIMADO DE:

ANEXO DE EJECUCIÓN	CURSO REGULAR	CURSO NO REGULAR	OTROS RECURSOS	PRODUCTOS	TOTAL, MODIFICADO	RECAUDADO A AGOSTO 2024
142,928,177.00	14,276,141.00	23,522,160.00	15,346,707.21	745.67	196,073,930.88	124,461,990.44

LA COLUMNA "ANEXO DE EJECUCIÓN" SE INTEGRA POR IMPORTES DE RECURSO FEDERAL \$85,756,907.00 Y ESTATAL \$57,171,270.00, CABE ACLARAR QUE LA HOMOLOGACIÓN CON ANEXO DE EJECUCIÓN SE REALIZA EN EL MES DE MAYO 2024.

10.- INFORMACIÓN SOBRE LA DEUDA Y EL REPORTE ANALÍTICO DE LA DEUDA.

ESTE INSTITUTO NO TIENE DEUDA CONTRATADA CON NINGUNA INSTITUCIÓN CREDITICIA.

11.- CALIFICACIONES OTORGADAS.

NO APLICA LA CALIFICACIÓN CREDITICIA, A LOS USUARIOS QUE SOLICITAN LOS SERVICIOS DE ESTE INSTITUTO, EN LA MAYORÍA DE LOS CASOS SE LES PIDE QUE CALIFIQUEN EL SERVICIO RESPONDIENDO UNA ENCUESTA DE SATISFACCIÓN QUE PERMITA MEDIR LA CALIDAD DEL SERVICIO.

12.- PROCESO DE MEJORA.

a. PRINCIPALES POLÍTICAS DE CONTROL INTERNO.

ESTE INSTITUTO SEGUIRÁ ATENDIENDO LAS RECOMENDACIONES QUE EL ÓRGANO INTERNO DE CONTROL REALIZA A ESTE ORGANISMO.

LA LEY GENERAL DE CONTABILIDAD GUBERNAMENTAL, ESTABLECE CRITERIOS GENERALES QUE RIGEN LA CONTABILIDAD GUBERNAMENTAL, ASÍ COMO LA EMISIÓN DE INFORMACIÓN FINANCIERA, PRESUPUESTAL Y PROGRAMÁTICA EN FORMA RAZONABLE Y TRANSPARENTE.

LA NORMATIVIDAD CONTABLE SE EMPLEA PARA EFECTUAR LAS OPERACIONES CONTABLES Y LA PREPARACIÓN DE INFORMACIÓN FINANCIERA DE FORMA ARMONIZADA, BRINDANDO TRANSPARENCIA, EVALUACIÓN Y FISCALIZACIÓN EN LA ENTREGA DE INFORMES FINANCIEROS.

b. MEDIDAS DE DESEMPEÑO FINANCIERO, METAS Y ALCANCE.

EL REPORTE DE INDICADORES DE RESULTADOS, ES ELABORADO, REVISADOS Y VALIDADO POR LA DIRECCIÓN DE PLANEACIÓN Y EVALUACIÓN CONJUNTAMENTE CON LA DIRECCIÓN ADMINISTRATIVA.

13.- INFORMACIÓN POR SEGMENTOS.

NO APLICA.

14.- EVENTOS POSTERIORES AL CIERRE.

RESPECTO A LOS EVENTOS POSTERIORES AL CIERRE, SE INFORMA QUE EN EL MES DE ENERO Y MARZO 2024, SE REALIZÓ EL REINTEGRO DE RECURSO NO DEVENGADO EN 2023 DE PROCEDENCIA FEDERAL, ESTATAL.

15.- PARTES RELACIONADAS.

EL INSTITUTO NO LLEVA A CABO OPERACIONES CON PARTES RELACIONADAS DEL EXTRANJERO QUE PUDIERAN EJERCER INFLUENCIA SIGNIFICATIVA SOBRE LA TOMA DE DECISIONES FINANCIERAS Y OPERATIVAS.

16.- RESPONSABILIDAD SOBRE LA PRESENTACIÓN RAZONABLE DE LA INFORMACIÓN CONTABLE.



INSTITUTO DE CAPACITACIÓN PARA EL
TRABAJO DEL ESTADO DE PUEBLA

NOTAS A LOS ESTADOS FINANCIEROS
AL 31 DE AGOSTO DE 2024

CIFRAS EN PESOS

CADA UNO DE LOS ESTADOS FINANCIEROS HA SIDO RUBRICADO POR LOS RESPONSABLES ENCARGADOS DE SU ELABORACIÓN, REVISIÓN Y AUTORIZACIÓN MISMO QUE PRESENTAN RAZONABLEMENTE LAS CIFRAS FINANCIERAS, ASÍ COMO EL CONTENIDO DE SUS NOTAS CORRESPONDIENTES AL MES DE AGOSTO DE 2024.

b) NOTAS DE DESGLOSE

I) NOTAS AL ESTADO DE ACTIVIDADES

INGRESOS Y OTROS BENEFICIOS.

INGRESOS DE GESTIÓN:

LOS INGRESOS OBTENIDOS DE LA GESTIÓN DE ESTE INSTITUTO PRINCIPALMENTE SE GENERAN POR LOS CURSOS IMPARTIDOS EN LAS DIFERENTES UNIDADES DE CAPACITACIÓN, TENIENDO UN IMPORTE DEVENGADO DEL 01 DE ENERO AL 31 DE AGOSTO DE 2024, POR \$13,500,339.08 (TRECE MILLONES QUINIENTOS MIL TRESCIENTOS TREINTA Y NUEVE PESOS 08/100 M.N.); Y PARA 2023 ASCENDIERON A UN IMPORTE DEVENGADO DE \$19,621,932.95 (DIECINUEVE MILLONES SEISCIENTOS VEINTIUN MIL NOVECIENTOS TREINTA Y DOS PESOS 95/100 M.N.).

CONCEPTO	2024	2023
PRODUCTOS	745.67	28,777.82
INGRESOS POR VENTA DE BIENES Y PREST. DE SERVICIOS (NO REGULARES).	13,499,593.41	19,621,932.95
CAPTACIÓN OPDS (REGULARES).	0.00	9,835,340.00
TOTAL	13,500,339.08	29,486,050.77

PARTICIPACIONES, APORTACIONES, CONVENIOS, INCENTIVOS DERIVADOS DE LA COLABORACIÓN FISCAL, FONDOS DISTINTOS DE APORTACIONES, TRANSFERENCIAS, ASIGNACIONES, SUBSIDIOS Y SUBVENCIONES, Y PENSIONES Y JUBILACIONES:

PARA EL CUMPLIMIENTO Y LOGRO DE SUS OBJETIVOS Y METAS INSTITUCIONALES, EL INSTITUTO DE CAPACITACIÓN PARA EL TRABAJO DEL ESTADO DE PUEBLA, RECIBE RECURSOS FEDERALES Y ESTATALES, LAS TRANSFERENCIAS, ASIGNACIONES, SUBSIDIOS Y SUBVENCIONES DEL 01 DE ENERO AL 31 DE AGOSTO 2024 ASCIENDEN A \$110,961,651.36 (CIENTO DIEZ MILLONES NOVECIENTOS SESENTA Y UN MIL SEISCIENTOS CINCUENTA Y UN PESOS 36/100 M.N.). INCLUYE CAPTACIÓN DE DERECHOS OPDS. EL 09 DE AGOSTO SE REINTEGRA RECURSO FEDERAL POR \$3,072,047.84

CONCEPTO	2024	2023
SUBSIDIOS Y SUBVENCIONES (ESTATAL)	52,795,335.20	73,386,637.97
SUBSIDIOS Y SUBVENCIONES (FEDERAL)	53,852,311.16	82,632,900.40
SUBSIDIOS Y SUBVENCIONES (OPDS)	4,314,005.00	
TOTAL	110,961,651.36	156,019,538.37

INSTITUTO DE CAPACITACIÓN PARA EL
TRABAJO DEL ESTADO DE PUEBLA

NOTAS A LOS ESTADOS FINANCIEROS
AL 31 DE AGOSTO DE 2024

CIFRAS EN PESOS

OTROS INGRESOS Y BENEFICIOS:

LOS OTROS INGRESOS Y BENEFICIOS DEL INSTITUTO DE CAPACITACIÓN PARA EL TRABAJO DEL ESTADO DE PUEBLA GENERADOS PRINCIPALMENTE POR DEPOSITOS QUE NO ESTAN CONSIDERADOS EN PRESUPUESTO DE INGRESOS, MISMOS QUE ASCIENDEN A \$0.00.

CONCEPTO	2024	2023
OTROS INGRESOS Y BENEFICIOS	0.00	0.00
TOTAL	0.00	0.00

GASTOS Y OTRAS PÉRDIDAS

GASTOS DE FUNCIONAMIENTO:

SE INTEGRA POR LOS IMPORTES DE SERVICIOS PERSONALES, MATERIALES Y SUMINISTROS Y SERVICIOS GENERALES QUE REFLEJAN LOS GASTOS PROPIOS PARA LA OPERACIÓN DEL INSTITUTO CORRESPONDIENTE AL PERÍODO DEL 01 DE ENERO AL 31 DE AGOSTO 2024, EL CUAL ASCIENDE A \$97,999,766.57 (NOVENTA Y SIETE MILLONES NOVECIENTOS NOVENTA Y NUEVE MIL SETECIENTOS SESENTA Y SEIS PESOS 57/100 M.N.).

CONCEPTO	2024	2023
GASTOS DE FUNCIONAMIENTO	97,999,766.57	165,164,030.88
TOTAL	97,999,766.57	165,164,030.88

SERVICIOS PERSONALES:

EL IMPORTE EN EL RUBRO SERVICIOS PERSONALES MUESTRA LOS IMPORTES DEVENGADOS POR REMUNERACIONES AL PERSONAL Y LOS HONORARIOS DE LOS PRESTADORES DE SERVICIOS POR CONCEPTO DE CURSOS IMPARTIDOS EN EL PERÍODO COMPRENDIDO DEL 01 ENERO AL 31 DE AGOSTO 2024, POR LA CANTIDAD DE \$75,855,172.64 (SETENTA Y CINCO MILLONES OCHOCIENTOS CINCUENTA Y CINCO MIL CIENTO SETENTA Y DOS PESOS 64/100 M.N.).

CONCEPTO	2024	2023
SERVICIOS PERSONALES	75,855,172.64	133,646,768.42
TOTAL	75,855,172.64	133,646,768.42

MATERIALES Y SUMINISTROS:

EL RUBRO MATERIALES Y SUMINISTROS COMPRENDE ASIGNACIONES DESTINADAS A CUBRIR LA ADQUISICIÓN DE TODA CLASE DE BIENES E INSUMOS REQUERIDOS POR ESTE INSTITUTO, EN EL PERÍODO COMPRENDIDO DEL 01 ENERO AL 31 DE AGOSTO 2024, MISMAS QUE ASCIENDEN A \$1,407,166.74 (UN MILLON CUATROCIENTOS SIETE MIL CIENTO SESENTA Y SEIS PESOS 74/100 M.N.).

CONCEPTO	2024	2023
MATERIALES Y SUMINISTROS	1,407,166.74	4,178,335.75
TOTAL	1,407,166.74	4,178,335.75

SERVICIOS GENERALES:

EL RUBRO DE SERVICIOS GENERALES COMPRENDE LOS SERVICIOS BÁSICOS, RECIBIDOS DE PARTICULARES PARA EL CUMPLIMIENTO DE LAS ACTIVIDADES VINCULADAS A LA FUNCIÓN DEL INSTITUTO, TAMBIÉN SE INCLUYE PAGO DE IMPUESTOS Y DERECHOS ENTRE OTROS, QUE ASCIENDEN A \$20,737,427.19 (VEINTE MILLONES SETECIENTOS TREINTA Y SIETE MIL CUATROCIENTOS VEINTISIETE PESOS 19/100 M.N.).

INSTITUTO DE CAPACITACIÓN PARA EL
TRABAJO DEL ESTADO DE PUEBLA

NOTAS A LOS ESTADOS FINANCIEROS
AL 31 DE AGOSTO DE 2024

CIFRAS EN PESOS

CONCEPTO	2024	2023
SERVICIOS GENERALES	20,737,427.19	27,338,926.71
TOTAL	20,737,427.19	27,338,926.71

TRANSFERENCIAS, ASIGNACIONES, SUBSIDIOS Y OTRAS AYUDAS:

CONCEPTO	2024	2023
TRANSFERENCIAS, ASIGNACIONES, SUBSIDIOS Y OTRAS AYUDAS	0.00	0.00
TOTAL	0.00	0.00

OTROS GASTOS Y PÉRDIDAS EXTRAORDINARIAS:

EL RUBRO OTROS GASTOS Y PÉRDIDAS EXTRAORDINARIAS REFLEJA ESENCIALMENTE LAS DEPRECIACIONES Y OBSOLESCENCIA DE BIENES. EN EL EJERCICIO 2023, EL IMPORTE FUE DE \$4,312,305.49 (CUATRO MILLONES TRESCIENTOS DOCE MIL TRESCIENTOS CINCO PESOS 49/100 M.N.).

EN EL MES QUE SE REPORTA SE REGISTRA EL CÁLCULO DE LA DEPRECIACIÓN DE BIENES MUEBLES E INMUEBLES DE AGOSTO 2024, POR UN IMPORTE DE \$2,805,755.53 (DOS MILLONES OCHOCIENTOS CINCO MIL SETECIENTOS CINCUENTA Y CINCO PESOS 53/100 M.N.).

TENIENDO UN SALDO ACUMULADO AL 31 DE AGOSTO DE \$72,528,852.32 (SETENTA Y DOS MILLONES QUINIENTOS VEINTIOCHO MIL OCHOCIENTOS CINCUENTA Y DOS PESOS 32/100 M.N.).

CONCEPTO	2024	2023
INVERSIÓN PÚBLICA NO CAPITALIZABLE	0.0	0.0
GASTOS DE EJERCICIOS ANTERIORES	0.0	0.0
DEPRECIACIÓN DE BIENES	2,805,755.53	4,312,305.49
TOTAL	2,805,755.53	4,312,305.49

II) NOTAS AL ESTADO DE SITUACIÓN FINANCIERA

ACTIVO

EFFECTIVO Y EQUIVALENTES.

CONFORME AL CONVENIO MARCO DE COORDINACIÓN PARA PROMOVER Y PRESTAR EN EL ESTADO SERVICIOS EDUCATIVOS DEL TIPO MEDIO SUPERIOR DENTRO DEL SISTEMA NACIONAL DE BACHILLERATOS, ASÍ COMO PARA FORTALECER LA FORMACIÓN PARA EL TRABAJO Y AL ANEXO DE EJECUCIÓN APOYO FINANCIERO SEMS-ICATEP-PUEBLA VIGENTE, SE RECIBEN RECURSOS DEL ESTADO, LA FEDERACIÓN E INGRESOS PROPIOS. A CONTINUACIÓN, SE MUESTRA EL SALDO AL 31 DE AGOSTO DE 2024 COMPARADO CON EL SALDO AL 31 DE DICIEMBRE DE 2023. DURANTE EL PERÍODO QUE SE REPORTA SE RECIBIERON RECURSOS DE LA SECRETARÍA DE PLANEACIÓN Y FINANZAS POR CONCEPTO DE MINISTRACIÓN SUBSIDIO ORDINARIO ESTATAL DEL MES DE ENERO, FEBRERO, MARZO, ABRIL, MAYO, JUNIO, JULIO Y AGOSTO; EN CUANTO A MINISTRACIONES FEDERALES, AL MES QUE SE REPORTA SE RECIBIERON LAS MINISTRACIONES ORDINARIAS DEL MES DE ENERO, FEBRERO, MARZO, ABRIL, MAYO, JUNIO, JULIO Y AGOSTO 2024.

LA CUENTA DE EFFECTIVO NO MUESTRA VALORES A LA FECHA, LA CUENTA DE BANCOS REFLEJA LA CANTIDAD DE \$ 30,575,920.96 (TREINTA MILLONES QUINIENTOS SETENTA Y CINCO MIL NOVECIENTOS VEINTE PESOS 96/100 M.N.). EL 09 DE AGOSTO SE REINTEGRA RECURSO FEDERAL POR \$3,072,047.84

INSTITUTO DE CAPACITACIÓN PARA EL
TRABAJO DEL ESTADO DE PUEBLA

NOTAS A LOS ESTADOS FINANCIEROS
AL 31 DE AGOSTO DE 2024

CIFRAS EN PESOS

CONCEPTO	2024	2023
EFFECTIVO	0.00	0.00
BANCOS	30,575,920.96	33,798,991.40
TOTAL	30,575,920.96	33,798,991.40

DERECHOS A RECIBIR EFECTIVO Y EQUIVALENTES, Y BIENES O SERVICIOS.
EN EL CUADRO SIGUIENTE SE MUESTRAN LOS SALDOS AL 31 DE AGOSTO DE 2024. LAS CIFRAS QUE APARECEN EN ESTE RUBRO ESTÁN INTEGRADAS DE CUENTAS POR COBRAR A CORTO PLAZO, DEUDORES DIVERSOS POR COBRAR A CORTO PLAZO, ANTICIPO A PROVEEDORES POR ADQUISICIONES DE BIENES O PRESTACIÓN DE SERVICIOS A CORTO PLAZO. EL MONTO TOTAL DEL RUBRO ASCIENDE A \$8,440.35 (OCHO MIL CUATROCIENTOS CUARENTA PESOS 35/100 M.N.).

CONCEPTO.	2024				2023
	HASTA 90 DIAS	HASTA 180 DIAS	HASTA 365 DIAS	TOTAL	
CUENTAS POR COBRAR A CORTO PLAZO	0.00	0.00	0.00	0.00	350,200.00
DEUDORES DIVERSOS POR COBRAR A CORTO PLAZO	8,440.35	0.00	0.00	8,440.35	0.00
DEUDORES POR ANTICIPOS DE TESORERÍA A CORTO PLAZO	0.00	0.00	0.00	0.00	0.00
ANTICIPO A PROV. POR ADQ. DE BIENES O PRESTACIÓN DE SERV.	0.00	0.00	0.00	0.00	0.00
TOTAL:	8,440.35	0.00	0.00	8,440.35	350,200.00

RELACIONES DE DEUDORES DE AGOSTO 2024

NOMBRE	SALDO	TOTALES
DERECHOS A RECIBIR EFECTIVO O EQUIVALENTES:		8,440.35
DEUDORES DIVERSOS POR COBRAR A CORTO PLAZO:		
FUENTE FEDERAL (COMISIONES BANCARIAS)	8,345.34	
CHRISTIAN MUÑOZ MENDEZ	95.01	
TOTAL:	8,440.35	

BIENES DISPONIBLES PARA SU TRANSFORMACIÓN O CONSUMO (INVENTARIOS)
EL INSTITUTO NO CUENTA CON INVENTARIOS QUE REPORTAR.

ALMACÉN

EL RUBRO DE ALMACÉN ESTÁ INTEGRADO POR INSUMOS NECESARIOS PARA LA OPERACIÓN DEL INSTITUTO.

CONCEPTO	2024	2023
ALMACENES	0.00	0.00
TOTAL	0.00	0.00

INVERSIONES FINANCIERAS A LARGO PLAZO

CONCEPTO	2024	2023
NADA QUE INFORMAR	0.00	0.00
TOTAL	0.00	0.00

INSTITUTO DE CAPACITACIÓN PARA EL
TRABAJO DEL ESTADO DE PUEBLA

NOTAS A LOS ESTADOS FINANCIEROS
AL 31 DE AGOSTO DE 2024

CIFRAS EN PESOS

DERECHOS A RECIBIR EFECTIVO O EQUIVALENTES A LARGO PLAZO

CONCEPTO	2024	2023
NADA QUE INFORMAR	0.00	0.00
TOTAL	0.00	0.00

BIENES INMUEBLES, INFRAESTRUCTURA Y CONSTRUCCIONES EN PROCESO

EN ESTE RUBRO SE ENCUENTRAN REGISTRADOS LOS VALORES DE LOS TERRENOS Y EDIFICIOS PROPIEDAD DEL INSTITUTO. SE INCLUYE EL REGISTRO DE LA DEPRECIACIÓN DEL EJERCICIO 2023, ASÍ COMO LA QUE CORRESPONDE AL MES DE AGOSTO DE 2024, REALIZANDO EL CÁLCULO DE LA MISMA DE CONFORMIDAD CON LO EMITIDO POR EL CONSEJO NACIONAL DE ARMONIZACIÓN CONTABLE (CONAC), ASÍ COMO EN LA LEY GENERAL DE CONTABILIDAD GUBERNAMENTAL. LA DEPRECIACIÓN DEL MES QUE SE REPORTA ES POR UN IMPORTE DE \$300,403.24 (TRESCIENTOS MIL CUATROCIENTOS TRES PESOS 24/100 M.N.).

EL MONTO DE BIENES INMUEBLES ASCIENDE A LA CANTIDAD DE \$171,730,818.86 (CIENTO SETENTA Y UN MILLONES SETECIENTOS TREINTA MIL OCHOCIENTOS DIECIOCHO PESOS 86/100 M.N.).

LA DEPRECIACIÓN ACUMULADA DE EDIFICIOS ASCIENDE A LA CANTIDAD DE \$29,739,920.13 (VEINTINUEVE MILLONES SETECIENTOS TREINTA Y NUEVE MIL NOVECIENTOS VEINTE PESOS 13/100 M.N.).

CONCEPTO	2024	2023
TERRENOS	99,634,042.82	99,634,042.82
EDIFICIOS	72,096,776.04	72,096,776.04
DEPRECIACIÓN DE EDIFICIOS	- 29,739,920.13	- 27,336,694.26
VALOR NETO	141,990,898.73	144,394,124.60

TASAS DE DEPRECIACIÓN

CONCEPTO	DEPRECIACIÓN ANUAL%	VALOR ADQUISICIÓN	DEPR. ACUMULADA	VALOR EN LIBROS
TERRENOS	NA	99,634,042.82	0.00	99,634,042.82
DEPRECIACIÓN DE EDIFICIOS	5.0%	72,096,776.04	-29,739,920.13	42,356,855.91

BIENES MUEBLES

EN ESTE RUBRO SE ENCUENTRAN REGISTRADOS LOS VALORES DE LOS BIENES MUEBLES, COMO SON MOBILIARIO Y EQUIPO DE OFICINA, EQUIPO DE CÓMPUTO, MAQUINARIA, HERRAMIENTA Y VEHÍCULOS ENTRE OTROS, Y PARA CUMPLIR CON LA ACTIVIDAD PROPIA DEL INSTITUTO MAQUINARIA DE DIFERENTES TIPOS; ASÍ COMO TAMBIÉN LAS ADQUISICIONES DE EQUIPO PARA LAS UNIDADES DE CAPACITACIÓN.

LA DEPRECIACIÓN ACUMULADA CORRESPONDIENTE AL EJERCICIO 2023 ES POR UN IMPORTE DE \$43,123,458.53, LA CORRESPONDIENTE AL PERIODO DE AGOSTO DE 2024, SE REALIZA EL CÁLCULO UTILIZANDO LA GUÍA DE VIDA ÚTIL EMITIDA POR EL CONSEJO NACIONAL DE ARMONIZACIÓN CONTABLE (CONAC), POR UN IMPORTE DE \$49,775.64 (CUARENTA Y NUEVE MIL SETECIENTOS SETENTA Y CINCO PESOS 64/100 M.N.).

LA DEPRECIACIÓN ACUMULADA DE BIENES MUEBLES REFLEJADA EN LA BALANZA AL 31 DE AGOSTO 2024 ASCIENDE A LA CANTIDAD DE \$42,788,932.19 (CUARENTA Y DOS MILLONES SETECIENTOS OCHENTA Y OCHO MIL NOVECIENTOS TREINTA Y DOS PESOS 19/100 M.N.).

INSTITUTO DE CAPACITACIÓN PARA EL
TRABAJO DEL ESTADO DE PUEBLA

NOTAS A LOS ESTADOS FINANCIEROS
AL 31 DE AGOSTO DE 2024

CIFRAS EN PESOS

PORCENTAJES DE DEPRECIACIÓN:

CONCEPTO	% DE DEPREC. ANUAL	VALOR ADQUISICIÓN	DEPR. ACUMULADA	VALOR EN LIBROS
MUEBLES DE OFICINA Y ESTANTERÍA	10	1,925,009.06	1,807,006.73	118,002.33
MUEBLES, EXCEPTO DE OFICINA Y	10	359,158.92	339,575.13	19,583.79
EQUIPO DE CÓMPUTO Y DE TECNOLOGÍAS DE	33	11,041,557.15	11,041,557.15	0.00
OTROS MOBILIARIOS Y EQUIPOS DE	10	2,456,476.27	2,124,391.32	332,084.95
EQUIPOS Y APARATOS AUDIOVISUALES	33	155,449.16	155,449.16	0.00
CÁMARAS FOTOGRAFICAS Y DE VIDEO	33	928,140.57	928,140.57	0.00
OTRO MOBILIARIO Y EQUIPO EDUCACIONAL Y	20	11,094,147.47	11,094,147.47	0.00
EQUIPO MÉDICO Y DE LABORATORIO	20	479,361.88	479,361.88	0.00
VEHÍCULOS Y EQUIPO TERRESTRE,	20	9,128,804.43	9,128,804.43	0.00
MAQUINARIA Y EQUIPO AGROPECUARIO	10	395,373.76	395,373.76	0.00
MAQUINARIA Y EQUIPO INDUSTRIAL	10	1,802,890.46	1,734,417.50	68,472.96
SISTEMAS DE AIRE ACONDICIONADO,	10	12,760.00	12,760.00	0.00
EQUIPO DE COMUNICACIÓN Y	10	369,298.76	369,298.76	0.00
EQUIPOS DE GENERACIÓN ELÉCTRICA,	10	287,495.43	282,830.02	4,665.41
HERRAMIENTAS Y MÁQUINAS-HERRAMIENTA	10	2,776,881.93	2,499,523.15	277,358.78
MAQUINARIA Y EQUIPO DIVERSO	10	408,555.15	396,295.16	12,259.99
SUMAS:		43,621,360.40	42,788,932.19	832,428.21

NOTA: *DE ACUERDO A LAS CARACTERÍSTICAS DE LOS BIENES DE REFERENCIA EN GUÍA DE PARÁMETROS DE VIDA ÚTIL.

ACTIVOS INTANGIBLES

EL RUBRO DE ACTIVOS INTANGIBLES CORRESPONDE A SOFTWARE, MONTO QUE ASCIENDE A \$92,910.00 (NOVENTA Y DOS MIL NOVECIENTOS DIEZ PESOS 00/100 M. N.).

CONCEPTO	2024	2023
1) LICENCIAMIENTO NSARCII	58,000.00	58,000.00
2) LICENCIA P/INSTALACIÓN LOCAL SIEMENS STEO 7	34,910.00	34,910.00
TOTAL	92,910.00	92,910.00

SE HACE LA ACLARACIÓN SOBRE EL INTANGIBLE NÚMERO 1): PARA TENER DERECHO A SU UTILIZACIÓN, SE DEBE REALIZAR UN PAGO ANUAL.

INTANGIBLE NÚMERO 2), ESTA LICENCIA SE ADQUIRIÓ EN 2013, EN UN SOLO PAGO.

PASIVO

CUENTAS POR PAGAR

EN EL CUADRO SIGUIENTE SE MUESTRAN LOS SALDOS AL 31 DE AGOSTO DE 2024. ESTE RUBRO REPRESENTA LOS PASIVOS QUE TIENE EL INSTITUTO Y REFLEJA PRINCIPALMENTE EL REGISTRO DE RETENCIONES DE LOS TRABAJADORES Y POR LOS SERVICIOS PRESTADOS POR CONCEPTO DE CURSOS IMPARTIDOS EN EL MES DE AGOSTO. EL RUBRO DE SERVICIOS PERSONALES POR PAGAR A CORTO PLAZO ASCIENDE A \$0.00.

INSTITUTO DE CAPACITACIÓN PARA EL
TRABAJO DEL ESTADO DE PUEBLA

NOTAS A LOS ESTADOS FINANCIEROS
AL 31 DE AGOSTO DE 2024

CIFRAS EN PESOS

EL CONCEPTO DE PROVEEDORES POR PAGAR A CORTO PLAZO REFLEJA LA CANTIDAD DE INTERESES GENERADOS EN CUENTAS BANCARIAS DE RECURSO FEDERAL Y ESTATAL, ENTRE OTROS, IMPORTE QUE ASCIENDE A \$8,963.56 (OCHO MIL NOVECIENTOS SESENTA Y TRES PESOS 56/100 M.N.).

LAS RETENCIONES Y CONTRIBUCIONES POR PAGAR A CORTO PLAZO REPRESENTA EL MONTO DE LAS RETENCIONES A PERSONAL DEL INSTITUTO Y PROVEEDORES DE BIENES, LAS RETENCIONES SOBRE LAS REMUNERACIONES REALIZADAS AL PERSONAL, SE DEBE PRINCIPALMENTE A ISR E ISSSTEP, SU IMPORTE ASCIENDE A \$1,056,179.37 (UN MILLON CINCUENTA Y SEIS MIL CIENTO SETENTA Y NUEVE PESOS 37/100 M.N.).
OTRAS CUENTAS POR PAGAR A CORTO PLAZO, ASCIENDE A LA CANTIDAD DE \$353,646.99 (TRESCIENTOS CINCUENTA Y TRES MIL SEISCIENTOS CUARENTA Y SEIS PESOS 99/100 M.N.).

CONCEPTO	2024				TOTAL	2023
	HASTA 90 DIAS	HASTA 180 DIAS	HASTA 365 DIAS	MAS DE 365 DIAS		TOTAL
SERV. PERS. POR PAGAR A CORTO PLAZO	0.00	0.00	0.00	0.00	0.00	4,461,030.00
PROVEEDORES POR PAGAR A CORTO PLAZO	8,963.56	0.00	0.00	0.00	8,963.56	3,256,663.12
RETENC. Y CONTRIBU. X PAGAR A CORTO PLAZO	1,056,179.37	0.00	0.00	0.00	1,056,179.37	2,969,701.65
OTRAS CTAS POR PAGAR A CORTO PLAZO	0.00	0.00	353,646.99	0.00	353,646.99	139,888.35
TOTAL	1,065,142.93	0.00	353,646.99	0.00	1,418,789.92	10,827,283.12

RELACION DE ACREEDORES DE AGOSTO 2024

NOMBRE	SALDO	TOTALES
PASIVO:		1,418,789.92
PROVEEDORES POR PAGAR A CORTO PLAZO:		8,963.56
INTERESES GENERADOS (FEDERAL Y ESTATAL)	0.00	
FONACOT	618.22	
FUENTE INGRESOS PROPIOS (COM. BANCARIAS)	8,345.34	
RETENCIONES Y CONTRIBUCIONES POR PAGAR:		1,056,179.37
ISPT ADMINISTRATIVO	867,758.39	
RETENCIONES DE ISR POR HONORARIOS	185,284.39	
5 AL MILLAR	3,136.59	
ISR LAUDOS	0.00	
OTRAS CUENTAS POR PAGAR (CHEQUES CANCELADOS NO COBRADOS):		353,646.99
JOSE ALBERTO RODRIGUEZ Y BAZAN	36,253.56	
JHON HERRERA TORRES	3,863.23	

INSTITUTO DE CAPACITACIÓN PARA EL
TRABAJO DEL ESTADO DE PUEBLA

NOTAS A LOS ESTADOS FINANCIEROS
AL 31 DE AGOSTO DE 2024

CIFRAS EN PESOS

LILIANA ENRIQUEZ GARCIA	5,761.37	
ANTHONY JONATAN MARTINEZ HUERTA	2,727.78	
SALOME NOHEMI MENDOZA PEREZ	9,000.92	
NANCY ZAVALETA TERREROS	3,173.17	
EMMANUEL CARRERA DE LEON	3,537.47	
FEDERICO MENDEZ DIAZ	21,736.37	
NOE RAFAEL FLORES LOPEZ	8,881.76	
ABUNDIO CARLOS OLOARTE GONZALEZ	7,714.22	
LUISA MARTINEZ VEGA	8,377.56	
MA DEL CARMEN APANGO JIMENEZ	4,182.42	
ROSARIO FOSADO ANIMAS	1,774.36	
JOSE ALBERTO AVENDAÑO	10,222.09	
CRISTOPHER VILLARON PEREZ	9,434.84	
MARIA ELVIRA CASTILLO SPINDOLA	10,910.89	
ARIANA GUADALUPE VILLAFUERTE HERNANDEZ	14,866.90	
NESTOR FERNANDO SANCHEZ LUNA	16,413.01	
GABRIEL EPIGMENIO OSORIO VELEZ	11,862.14	
ANTONIO MENDEZ FUENTES	2,855.88	
CARLOS ARTURO SERRANO AMIEVA	710.70	
JOSE LUIS MARTINEZ CONTRERAS	1,988.77	
BERENICE GONZALEZ GARCIA	1,828.53	
MARIA DEL PILAR RIVERA MUÑOZ	7,335.10	
MIGUEL ANGEL TEJEDA MOSQUEDA	1,378.44	
GEORGINA PEREZ PEREZ	1,776.32	
GABRIEL EDMUNDO MARTINEZ PEREZ	7,060.63	
ALICIA HUERTA CASTILLO	1,687.45	
CHRISTIAN MIGUEL VAZQUEZ DE LA ROSA	5,018.08	
ARIANA GUADALUPE VILLAFUENTE	3,996.69	
ALFREDO LUNA SOLEDAD	3,996.58	
CAROLINA MERINO CABALLERO	2,309.19	
YISELLE LOPEZ MAZA	999.15	
FEDERICO MENDEZ DIAZ	6,017.55	
NESTOR FERNANDO SANCHEZ LUNA	4,961.20	
TERESA ZAMORA CORTEZANO	1,176.80	
VALERIA GARRIDO RIVERA	666.10	

INSTITUTO DE CAPACITACIÓN PARA EL
TRABAJO DEL ESTADO DE PUEBLA

NOTAS A LOS ESTADOS FINANCIEROS
AL 31 DE AGOSTO DE 2024

CIFRAS EN PESOS

NOE RAFAEL FLORES LOPEZ	5,017.95	
ANTHONY JONATAN MARTINEZ	1,287.80	
JOSE CARLOS LOPEZ VELOZ	2,642.26	
MARCO ANTONIO MARTIN SERDIO SANTILLANA	4,011.66	
MARIA DE JESUS HUERTA LARIOS	4,667.66	
HECTOR CERVANTES CASTILLO	2,696.85	
JOSE EDUARDO MORALES RAMIREZ	6,017.55	
EDUARDO ERNESTO VELDERRAIN PEÑA	5,105.71	
CESAR EVARISTO MEDINA DURAN	2,375.75	
LILIANA ENRIQUEZ GARCIA	2,975.23	
DELFINO SOSA QUIROZ	3,330.49	
GABRIEL EPIGMENIO OSORIO VELEZ	5,017.95	
HUGO EDUARDO ESPINOZA SALAS	320.89	
MARIA DEL ROSARIO MALDONADO VAZQUEZ	317.55	
TRINIDAD PERIAÑEZ ABELINO	6,039.45	
GABRIEL OLVERA ORTIZ	4,961.20	
VALENTINA ALONSO LAZCANO	3,996.58	
MARTHA LORENA DIAZ MONTIEL	5,471.52	
CRISTOPHER VILLARON PEREZ	4,580.03	
MARIA DEL CARMEN APANGO JIMENEZ	1,976.17	
INGRID ABRIL AGUILAR ANGEL	317.54	
OSCAR GALENO HERRERA	673.27	
PAOLA RODRIGUEZ VAZQUEZ	317.55	
ROSA BELEN SALAZAR SALAS	7,625.46	
SALVADOR MARTINEZ TEPAL	1,910.16	
JESUS ANTONIO MENDEZ FUENTES	1,448.02	
CESAR AUGUSTO SALDAÑA POSADAS	2,148.99	
MARIA DEL ROSARIO FOSADO ANIMAS	864.78	
CLAUDIA GOMEZ RIVERA	1,579.67	
MIGUEL ANGEL GOMEZ FLORES	1,926.33	
CARLOS ARTURO SERRANO AMIEVA	310.44	
JOHN HERRERA TORRES	1,372.00	
HERSON GAMALIEL ROMERO ORTIZ	1,667.42	
DELFINO HERNANDEZ ROMERO	1,975.29	
MARIA ELVIRA CASTILLO SPINDOLA	2,855.23	

INSTITUTO DE CAPACITACIÓN PARA EL
TRABAJO DEL ESTADO DE PUEBLA

NOTAS A LOS ESTADOS FINANCIEROS
AL 31 DE AGOSTO DE 2024

CIFRAS EN PESOS

JOSE LUIS MARTINEZ CONTRERAS	753.91	
MARIA TERESA ORNELAS HERNANDEZ	2,648.17	
MARIA DEL PILAR RIVERA MUÑOZ	2,300.93	
MIGUEL ANGEL TEJADA MOSQUEDA	643.03	
SELENNE IZTAMAR VEGA DIAZ	1,041.33	
GRAN TOTAL DE PASIVO:		1,418,789.92

FONDOS Y BIENES DE TERCEROS EN GARANTÍA Y/O ADMINISTRACIÓN (A
CORTO Y LARGO PLAZO):

CONCEPTO	2024	2023
NADA QUE INFORMAR	0.00	0.00
TOTAL	0.00	0.00

PASIVOS DIFERIDOS:

CONCEPTO	2024
A CORTO PLAZO	0.00
A LARGO PLAZO	0.00
TOTAL	0.00

OTROS PASIVOS:

CONCEPTO	2024	2023
NADA QUE INFORMAR	0.00	0.00
TOTAL	0.00	0.00

III) NOTAS AL ESTADO DE VARIACIONES EN EL PATRIMONIO
PATRIMONIO

DE CONFORMIDAD AL CAPÍTULO IV DEL PATRIMONIO ARTÍCULO 21 DEL DECRETO DEL H. CONGRESO DEL ESTADO MEDIANTE EL CUAL SE CREA EL INSTITUTO DE CAPACITACIÓN PARA EL TRABAJO DEL ESTADO DE PUEBLA QUE A LA LETRA DICE:

I.- LAS APORTACIONES, PARTICIPACIONES, SUBSIDIOS Y APOYOS QUE LE OTORGUEN LOS GOBIERNOS FEDERAL, ESTATAL Y MUNICIPAL, ASÍ COMO LOS SECTORES PRODUCTIVOS DE BIENES Y SERVICIOS, PRIVADO Y SOCIAL:

II.- LOS BIENES MUEBLES E INMUEBLES QUE ADQUIERA POR CUALQUIER TÍTULO LEGAL PARA EL CUMPLIMIENTO DE SU OBJETO; Y

III.- LAS UTILIDADES, INTERESES, DIVIDENDOS, RENDIMIENTOS Y, EN GENERAL, LOS BIENES, DERECHOS Y DEMÁS INGRESOS QUE ADQUIERA POR CUALQUIER CONCEPTO O TÍTULO LEGAL.
EN TÉRMINOS GENERALES, LAS VARIACIONES AL ESTADO DE LA HACIENDA PÚBLICA/PATRIMONIO SE HAN GENERADO POR LOS MOVIMIENTOS REFLEJADOS EN EL ESTADO DE ACTIVIDADES, ADQUISICIÓN DE BIENES MUEBLES, ES DECIR, POR LAS ACTIVIDADES PROPIAS DEL INSTITUTO.



INSTITUTO DE CAPACITACIÓN PARA EL
TRABAJO DEL ESTADO DE PUEBLA

NOTAS A LOS ESTADOS FINANCIEROS
AL 31 DE AGOSTO DE 2024

CIFRAS EN PESOS

LA CUENTA DE PATRIMONIO PRESENTÓ LOS SIGUIENTES SALDOS:

CONCEPTO	2024	2023
HACIENDA PÚBLICA/PATRIMONIO	172,081,808.33	169,043,900.75
TOTAL	172,081,808.33	169,043,900.75

PATRIMONIO CONTRIBUIDO:

CONCEPTO	2024	2023
APORTACIONES	110,336,485.50	110,336,485.50
TOTAL	110,336,485.50	110,336,485.50

PATRIMONIO GENERADO:

CONCEPTO	2024	2023
PATRIMONIO GENERADO EJ. ANTERIOR	58,707,415.25	44,845,530.79
PATRIMONIO GENERADO DEL EJERCICIO	3,037,907.58	13,861,884.46
TOTAL	61,745,322.83	58,707,415.25

INSTITUTO DE CAPACITACIÓN PARA EL
TRABAJO DEL ESTADO DE PUEBLA

NOTAS A LOS ESTADOS FINANCIEROS
AL 31 DE AGOSTO DE 2024

CIFRAS EN PESOS

IV) NOTAS AL ESTADO DE FLUJOS DE EFECTIVO

EFFECTIVO Y EQUIVALENTES

EL SALDO FINAL QUE FIGURA EN LA ÚLTIMA PARTE DEL ESTADO DE FLUJOS DE EFECTIVO DEL 01 DE ENERO AL 31 DE AGOSTO 2024, ES POR UN IMPORTE DE \$30,575,920.96 (TREINTA MILLONES QUINIENTOS SETENTA Y CINCO MIL NOVECIENTOS VEINTE PESOS 96/100 M.N.).

CONCEPTO	2024	2023
EFFECTIVO	0.0	0.0
BANCOS/TESORERÍA	30,575,920.96	33,798,991.40
BANCOS/DEPENDENCIAS Y OTROS	0.0	0.0
INVERSIONES TEMPORALES (HASTA 3 MESES)	0.0	0.0
FONDO CON AFECTACIÓN ESPECÍFICA	0.0	0.0
DEPÓSITOS DE FONDOS DE TERCEROS EN GARANTÍA Y/O	0.0	0.0
OTROS EFECTIVOS Y EQUIVALENTES	0.0	0.0
TOTAL, DE EFECTIVO Y EQUIVALENTES	30,575,920.96	33,798,991.40

ADQUISICIONES DE ACTIVIDADES DE INVERSIÓN EFECTIVAMENTE PAGADAS

CONCEPTO	2024	2023
BIENES INMUEBLES, INFRAESTRUCTURA:	0.00	0.00
TERRENOS	0.00	0.00
VIVIENDAS	0.00	0.00
EDIFICIOS NO HABITACIONALES	0.00	0.00
INFRAESTRUCTURA	0.00	0.00
CONSTR. EN PROCESO EN BIENES DE DOMINIO PÚBLICO	0.00	0.00
CONSTRUCCIONES EN PROCESO EN BIENES PROPIOS	0.00	0.00
OTROS BIENES INMUEBLES	0.00	0.00

CONCEPTO	2024	2023
BIENES MUEBLES:	0.00	0.00
MOBILIARIO Y EQUIPO DE ADMINISTRACIÓN	0.00	0.00
MOBILIARIO Y EQUIPO EDUCACIONAL Y RECREATIVO	0.00	0.00
EQUIPO E INSTRUMENTAL MÉDICO Y DE LABORATORIO	0.00	0.00
VEHÍCULOS Y EQUIPO DE TRANSPORTE	0.00	0.00
EQUIPO DE DEFENSA Y SEGURIDAD	0.00	0.00
MAQUINARIA, OTROS EQUIPOS Y HERRAMIENTAS	0.00	0.00
OTRAS INVERSIONES	0.00	0.00
TOTAL:	0.00	0.00



INSTITUTO DE CAPACITACIÓN PARA EL
TRABAJO DEL ESTADO DE PUEBLA

NOTAS A LOS ESTADOS FINANCIEROS
AL 31 DE AGOSTO DE 2024

CIFRAS EN PESOS

CONCILIACION DE FLUJOS DE EFECTIVO NETOS

CONCEPTO	2024	2023
RESULTADOS DEL EJERCICIO AHORRO/DESAHORRO	23,656,468.34	16,029,252.77
MOV. DE PARTIDAS (O RUBROS) QUE NO AFECTAN SALDO:	2,805,755.53	11,802,508.16
Depreciación	2,805,755.53	4,312,305.49
Amortización	0.00	0.00
Incrementos en las provisiones	0.00	0.00
Incremento en cuentas por cobrar	0.00	0.00
Ingresos: Recaudado menos devengado	0.00	-350,200.00
Egresos: Devengado menos pagado	0.00	7,840,402.67
FLUJOS DE EFECTIVO NETOS DE LAS ACTIVIDADES DE OPERACIÓN	26,462,223.87	27,831,760.93

CONCILIACIÓN ENTRE LOS INGRESOS PRESUPUESTARIOS Y CONTABLES, ASÍ
COMO ENTRE LOS EGRESOS PRESUPUESTARIOS Y LOS GASTOS CONTABLES.

1. INGRESOS PRESUPUESTARIOS		124,461,990.44
2. MÁS INGRESOS CONTABLES NO PRESUPUESTARIOS		0.0
INGRESOS FINANCIEROS	0.0	
INCREMENTO POR VARIACIÓN DE INVENTARIOS	0.0	
DISMINUCIÓN DEL EXCESO DE ESTIMACIONES POR PÉRDIDA O DETERIORO U OBSOLESCENCIA	0.0	
DISMINUCIÓN DEL EXCESO DE PROVISIONES	0.0	
OTROS INGRESOS Y BENEFICIOS VARIOS	0.0	
OTROS INGRESOS CONTABLES NO PRESUPUESTARIOS	0.0	
3. MENOS INGRESOS PRESUPUESTARIOS NO CONTABLES		0.0
PRODUCTOS DE CAPITAL	0.0	
APROVECHAMIENTOS DE CAPITAL	0.0	
INGRESOS DERIVADOS DE FINANCIAMIENTOS	0.0	
OTROS INGRESOS PRESUPUESTARIOS NO CONTABLES	0.0	
4. INGRESOS CONTABLES (4 = 1 + 2 - 3)		124,461,990.44



INSTITUTO DE CAPACITACIÓN PARA EL
TRABAJO DEL ESTADO DE PUEBLA

NOTAS A LOS ESTADOS FINANCIEROS
AL 31 DE AGOSTO DE 2024

CIFRAS EN PESOS

1. TOTAL DE EGRESOS (PRESUPUESTARIOS)		97,999,766.57
2. MENOS EGRESOS PRESUPUESTARIOS NO CONTABLES		0.0
MATERIALES Y SUMINISTROS	0.0	
MOBILIARIO Y EQUIPO DE ADMINISTRACIÓN	0.0	
MOBILIARIO Y EQUIPO EDUCACIONAL Y RECREATIVO	0.0	
EQUIPO E INSTRUMENTAL MÉDICO Y DE LABORATORIO	0.0	
VEHÍCULOS Y EQUIPO DE TRANSPORTE	0.0	
EQUIPO DE DEFENSA Y SEGURIDAD	0.0	
MAQUINARIA, OTROS EQUIPOS Y HERRAMIENTAS	0.0	
ACTIVOS BIOLÓGICOS	0.0	
BIENES INMUEBLES	0.0	
ACTIVOS INTANGIBLES	0.0	
OBRA PÚBLICA EN BIENES PROPIOS	0.0	
ACCIONES Y PARTICIPACIONES DE CAPITAL	0.0	
COMPRA DE TÍTULOS Y VALORES	0.0	
INVERSIONES EN FIDEICOMISOS, MANDATOS Y OTROS ANÁLOGOS	0.0	
PROVISIONES PARA CONTINGENCIAS Y OTRAS EROGACIONES ESPECIALES	0.0	
AMORTIZACIÓN DE LA DEUDA PÚBLICA	0.0	
ADEUDOS DE EJERCICIOS FISCALES ANTERIORES (ADEFAS)	0.0	
OTROS EGRESOS PRESUPUESTALES NO CONTABLES	0.0	
3. MÁS GASTO CONTABLES NO PRESUPUESTALES		2,805,755.53
ESTIMACIONES, DEPRECIACIONES, DETERIOROS, OBSOLESCENCIA Y AMORTIZACIONES	2,805,755.53	
PROVISIONES	0.0	
DISMINUCIÓN DE INVENTARIOS	0.0	
AUMENTO POR INSUFICIENCIA DE ESTIMACIONES POR PÉRDIDA O DETERIORO U OBSOLESCENCIA	0.0	
AUMENTO POR INSUFICIENCIA DE PROVISIONES	0.0	
OTROS GASTOS	0.0	
OTROS GASTOS CONTABLES NO PRESUPUESTALES	0.0	
4. TOTAL DE GASTO CONTABLE (4 = 1 - 2 + 3)		100,805,522.10

c) NOTAS DE MEMORIA (CUENTAS DE ORDEN)

CUENTAS DE ORDEN CONTABLES Y PRESUPUESTARIO

DE CONFORMIDAD CON LO QUE DEFINE EL CONSEJO DE ARMONIZACIÓN CONTABLE (EN LO SUCESIVO CONAC) EN EL ACUERDO APROBADO EL 06 DE OCTUBRE DE 2014, LAS CUENTAS DE ORDEN SE UTILIZAN PARA REGISTRAR MOVIMIENTOS DE VALORES QUE NO AFECTEN O MODIFIQUEN EL BALANCE DEL ENTE CONTABLE, SIN EMBARGO, SU INCORPORACIÓN EN LIBROS ES NECESARIA CON FINES DE RECORDATORIO CONTABLE, DE CONTROL Y EN GENERAL SOBRE LOS ASPECTOS ADMINISTRATIVOS, O BIEN PARA CONSIGNAR SUS DERECHOS O RESPONSABILIDADES CONTINGENTES QUE PUEDAN O NO PRESENTARSE EN EL FUTURO.

CUENTAS DE ORDEN CONTABLES:

EL RUBRO RECURSOS OPD'S COMPRENDE EL SALDO DEL IMPORTE CAPTADO DE ENERO A AGOSTO, POR LA SECRETARÍA DE PLANEACIÓN Y FINANZAS POR CONCEPTO DE CURSOS REGULARES CON UN IMPORTE DE \$4,063,150.00; DURANTE LOS EJERCICIOS ANTERIORES AL ACTUAL SE TIENE CONOCIMIENTO DE DIFERENTES DEMANDAS LABORALES, TANTO POR PERSONAL ADMINISTRATIVO COMO DE INSTRUCTORES (PRESTADORES DE SERVICIOS EXTERNOS), POR LO QUE SE HA REALIZADO UNA ESTIMACIÓN RESPECTO A LA EROGACIÓN QUE SE TENDRÍA QUE REALIZAR EN CASO QUE LA AUTORIDAD COMPETENTE EN LA MATERIA, EMITIERA UN FALLO A FAVOR DEL PERSONAL ANTES MENCIONADO, POR LO TANTO, SE TIENE UN IMPORTE ESTIMADO DE 94 MILLONES DE PESOS MEXICANOS.

CONCEPTO	IMPORTE
RECURSOS OPD'S (CAPTACIÓN DE DERECHOS)	4,063,150.00
DEMANDAS LABORALES EN PROCESO	94,402,704.60

CUENTAS DE ORDEN PRESUPUESTARIO:

CUENTAS DE INGRESOS:

ACTUALMENTE EN LAS CUENTAS DE ORDEN PRESUPUESTARIAS SE ENCUENTRA EL REGISTRO DE LOS MOMENTOS CONTABLES POR CADA OPERACIÓN REALIZADA, YA SEA DE INGRESOS Y/O EGRESOS, CONFORME A LAS DISPOSICIONES VIGENTES EN EL CONAC.

CONFORME AL ARTÍCULO 38 DE LA LEY GENERAL DE CONTABILIDAD GUBERNAMENTAL Y LOS ACUERDOS EMITIDOS POR EL CONSEJO NACIONAL DE ARMONIZACIÓN CONTABLE; SE REGISTRAN LAS ETAPAS DEL PRESUPUESTO EN CUENTAS CONTABLES ESTABLECIDAS PARA TAL EFECTO, REFERENTE AL INGRESO: EL ESTIMADO, MODIFICADO, DEVENGADO Y RECAUDADO.

PARA EL EJERCICIO 2024 SE TIENE UN INGRESO ESTIMADO DE \$144,135,003.00 (CIENTO CUARENTA Y CUATRO MILLONES CIENTO TREINTA Y CINCO MIL TRES PESOS 00/100 M.N.); EN EL MES QUE SE REPORTA SE TIENE UN IMPORTE RECAUDADO DE \$124,461,990.44 (CIENTO VEINTICUATRO MILLONES CUATROCIENTOS SESENTA Y UN MIL NOVECIENTOS NOVENTA PESOS 44/100 M.N.).

CONCEPTO	IMPORTE
LEY DE INGRESOS ESTIMADA	144,135,003.00
LEY DE INGRESOS POR EJECUTAR	68,539,892.60
MODIFICACIONES A LA LEY DE INGRESOS ESTIMADA	48,866,880.04
LEY DE INGRESOS DEVENGADA	124,461,990.44
LEY DE INGRESOS RECAUDADA	124,461,990.44

CUENTAS DE EGRESOS:

PARA EL EJERCICIO 2024 SE TIENE UN PRESUPUESTO DE EGRESOS APROBADO DE \$144,135,003.00 (CIENTO CUARENTA Y CUATRO MILLONES CIENTO TREINTA Y CINCO MIL TRES PESOS 00/100 M.N.); PRESUPUESTO DE EGRESOS DEVENGADO \$97,999,766.57 (NOVENTA Y SIETE MILLONES NOVECIENTOS NOVENTA Y NUEVE MIL SETECIENTOS SESENTA Y SEIS PESOS 57/100 M.N.); PRESUPUESTO DE EGRESOS PAGADO \$97,999,766.57 (NOVENTA Y SIETE MILLONES NOVECIENTOS NOVENTA Y NUEVE MIL SETECIENTOS SESENTA Y SEIS PESOS 57/100 M.N.).



INSTITUTO DE CAPACITACIÓN PARA EL
TRABAJO DEL ESTADO DE PUEBLA

NOTAS A LOS ESTADOS FINANCIEROS
AL 31 DE AGOSTO DE 2024

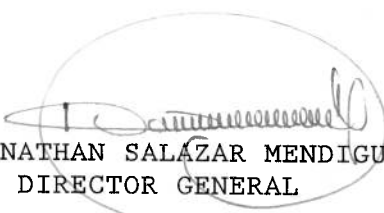
CIFRAS EN PESOS

CONCEPTO	IMPORTE
PRESUPUESTO DE EGRESOS APROBADO	144,135,003.00
PRESUPUESTO DE EGRESOS POR EJERCER	91,445,117.11
MODIFICACIONES AL PRESUPUESTO DE EGRESOS APROBADO	48,866,880.04
PRESUPUESTO DE EGRESOS COMPROMETIDO	101,556,765.93
PRESUPUESTO DE EGRESOS DEVENGADO	97,999,766.57
PRESUPUESTO DE EGRESOS EJERCIDO	97,999,766.57
PRESUPUESTO DE EGRESOS PAGADO	97,999,766.57


EN EL MES DE ENERO SE HACE LA MODIFICACIÓN AL PRESUPUESTO DE INGRESOS Y EGRESOS: AMPLIACIÓN DE INGRESOS PROPIOS POR \$23,522,160, Y OTROS RECURSOS (OPDS DICIEMBRE 2023), POR \$500,940.00

"BAJO PROTESTA DE DECIR VERDAD DECLARAMOS QUE LOS ESTADOS FINANCIEROS Y SUS NOTAS, SON RAZONABLEMENTE CORRECTOS Y SON RESPONSABILIDAD DEL EMISOR".

RESPONSABLES


DAVID JONATHAN SALAZAR MENDIGUCHÍA
DIRECTOR GENERAL


~~JUAN CARLOS DE LA LUZ SÁNCHEZ~~
DIRECTOR ADMINISTRATIVO


EDITH HERNÁNDEZ OLIVARES
JEFA DEL DEPARTAMENTO DE
RECURSOS FINANCIEROS