

INSTITUTO DE CAPACITACIÓN PARA EL TRABAJO  
DEL ESTADO DE PUEBLA  
ESTADO DE ACTIVIDADES  
Del 1 de Enero al 30 de Septiembre de 2024  
(Cifras en pesos)

|  | 2024           | 2023           |
|--|----------------|----------------|
|  |                |                |
| <b>INGRESOS Y OTROS BENEFICIOS</b>   |                |                |
| INGRESOS DE GESTIÓN  | 16,456,424.54  | 29,486,050.77  |
| IMPUESTOS  | 0.00           | 0.00           |
| CUOTAS Y APORTACIONES DE SEGURIDAD SOCIAL  | 0.00           | 0.00           |
| CONTRIBUCIONES DE MEJORAS  | 0.00           | 0.00           |
| DERECHOS   | 0.00           | 0.00           |
| PRODUCTOS  | 827.59         | 28,777.82      |
| APROVECHAMIENTOS   | 0.00           | 0.00           |
| INGRESOS POR VENTA DE BIENES Y PRESTACIÓN DE SERVICIOS   | 16,455,596.95  | 29,457,272.95  |
| <br>   |                |                |
| PART, APORT, CONV, INCENT. DERIV. D/COLAB.FISCAL, F. DIST. DE APORT, TRANSF, ASIG, SUBS Y SUBV Y P Y JUB | 125,013,398.18 | 156,019,538.37 |
| PART, APORT, CONV, INCENT. DERIV. D/COLAB.FISCAL, F. DIST. DE APORT                                      | 0.00           | 0.00           |
| TRANSFERENCIAS, ASIGNACIONES, SUBSIDIOS Y SUBVENCIONES Y PENSIONES Y JUBILACIONES                        | 125,013,398.18 | 156,019,538.37 |
| <br>   |                |                |
| OTROS INGRESOS Y BENEFICIOS  | 0.00           | 0.00           |
| INGRESOS FINANCIEROS   | 0.00           | 0.00           |
| INCREMENTO POR VARIACIÓN DE INVENTARIOS  | 0.00           | 0.00           |
| DISMINUCIÓN DEL EXCESO DE ESTIMACIONES POR PÉRDIDA O DETERIORO U OBSOLESCENCIA                           | 0.00           | 0.00           |
| DISMINUCIÓN DEL EXCESO DE PROVISIONES  | 0.00           | 0.00           |
| OTROS INGRESOS Y BENEFICIOS VARIOS   | 0.00           | 0.00           |
| <br>   |                |                |
| TOTAL DE INGRESOS Y OTROS BENEFICIOS   | 141,469,822.72 | 185,505,589.14 |
| <b>GASTOS Y OTRAS PÉRDIDAS</b>   |                |                |
| <br>   |                |                |
| GASTOS DE FUNCIONAMIENTO   | 114,983,152.91 | 165,164,030.88 |
| SERVICIOS PERSONALES   | 88,443,991.28  | 133,646,768.42 |
| MATERIALES Y SUMINISTROS   | 1,701,202.80   | 4,178,335.75   |
| SERVICIOS GENERALES  | 24,837,958.83  | 27,338,926.71  |
| <br>   |                |                |
| TRANSFERENCIAS, ASIGNACIONES, SUBSIDIOS Y OTRAS AYUDAS   | 0.00           | 0.00           |
| TRANSFERENCIAS INTERNAS Y ASIGNACIONES AL SECTOR PÚBLICO   | 0.00           | 0.00           |
| TRANSFERENCIAS AL RESTO DEL SECTOR PÚBLICO   | 0.00           | 0.00           |
| SUBSIDIOS Y SUBVENCIONES   | 0.00           | 0.00           |
| AYUDAS SOCIALES  | 0.00           | 0.00           |
| PENSIONES Y JUBILACIONES   | 0.00           | 0.00           |
| TRANSFERENCIAS A FIDEICOMISOS, MANDATOS Y CONTRATOS ANÁLOGOS   | 0.00           | 0.00           |
| TRANSFERENCIAS A LA SEGURIDAD SOCIAL   | 0.00           | 0.00           |
| DONATIVOS  | 0.00           | 0.00           |
| TRANSFERENCIAS AL EXTERIOR   | 0.00           | 0.00           |
| <br>   |                |                |
| PARTICIPACIONES Y APORTACIONES   | 0.00           | 0.00           |
| PARTICIPACIONES  | 0.00           | 0.00           |
| APORTACIONES   | 0.00           | 0.00           |
| CONVENIOS  | 0.00           | 0.00           |
| <br>   |                |                |
| INTERESES, COMISIONES Y OTROS GASTOS DE LA DEUDA PÚBLICA   | 0.00           | 0.00           |


INSTITUTO DE CAPACITACIÓN PARA EL TRABAJO  
DEL ESTADO DE PUEBLA  
ESTADO DE ACTIVIDADES  
Del 1 de Enero al 30 de Septiembre de 2024  
(Cifras en pesos)

|   | 2024           | 2023           |
|---|----------------|----------------|
|   | -----          | -----          |
| INTERESES DE LA DEUDA PÚBLICA   | 0.00           | 0.00           |
| COMISIONES DE LA DEUDA PÚBLICA  | 0.00           | 0.00           |
| GASTOS DE LA DEUDA PÚBLICA  | 0.00           | 0.00           |
| COSTO POR COBERTURAS  | 0.00           | 0.00           |
| APOYOS FINANCIEROS  | 0.00           | 0.00           |
| <br>  |                |                |
| OTROS GASTOS Y PÉRDIDAS EXTRAORDINARIAS                                   | 3,155,802.82   | 4,312,305.49   |
| ESTIMACIONES, DEPRECIACIONES, DETERIOROS, OBSOLESCENCIAS Y AMORTIZACIONES | 3,155,802.82   | 4,312,305.49   |
| PROVISIONES   | 0.00           | 0.00           |
| DISMINUCIONES DE INVENTARIOS  | 0.00           | 0.00           |
| OTROS GASTOS  | 0.00           | 0.00           |
| <br>  |                |                |
| INVERSIÓN PÚBLICA   | 0.00           | 0.00           |
| INVERSIÓN PÚBLICA NO CAPITALIZABLE  | 0.00           | 0.00           |
| <br>  |                |                |
| TOTAL DE GASTOS Y OTRAS PÉRDIDAS  | 118,138,955.73 | 169,476,336.37 |
| <br>  |                |                |
| RESULTADOS DEL EJERCICIO (AHORRO/DESAHORRO).....                          | 23,330,866.99  | 16,029,252.77  |


Bajo protesta de decir verdad declaramos que los Estados Financieros y sus notas,  
son razonablemente correctos y son responsabilidad del emisor.



DAVID JONATHAN SALAZAR MENDIGUCHÍA  
DIRECTOR GENERAL



JUAN CARLOS DE LA LUZ SÁNCHEZ  
DIRECTOR ADMINISTRATIVO



EDITH HERNÁNDEZ OLIVARES  
JEFA DEL DEPARTAMENTO DE RECURSOS  
FINANCIEROS


**INSTITUTO DE CAPACITACIÓN PARA EL TRABAJO  
DEL ESTADO DE PUEBLA  
ESTADO DE SITUACIÓN FINANCIERA  
Al 30 de Septiembre de 2024  
(Cifras en pesos)**


|  | 2024                  | 2023                  | 2024                  | 2023                  |
|--|-----------------------|-----------------------|-----------------------|-----------------------|
| <b>ACTIVO</b>  |                       |                       |                       |                       |
| <b>ACTIVO CIRCULANTE</b>   |                       |                       |                       |                       |
| EFFECTIVO Y EQUIVALENTES   | 30,787,468.30         | 33,798,991.40         | 1,604,712.46          | 10,827,283.12         |
| DERECHOS A RECIBIR EFECTIVO O EQUIVALENTES                               | 7,261.49              | 350,200.00            | 0.00                  | 0.00                  |
| DERECHOS A RECIBIR BIENES O SERVICIOS                                    | 0.00                  | 0.00                  | 0.00                  | 0.00                  |
| INVENTARIOS  | 0.00                  | 0.00                  | 0.00                  | 0.00                  |
| ALMACENES  | 0.00                  | 0.00                  | 0.00                  | 0.00                  |
| ESTIMACIÓN POR PÉRDIDAS O DETERIORO DE ACTIVOS CIRCULANTES               | 0.00                  | 0.00                  | 0.00                  | 0.00                  |
| OTROS ACTIVOS CIRCULANTES  | 0.00                  | 0.00                  | 0.00                  | 0.00                  |
| <b>TOTAL DE ACTIVOS CIRCULANTES</b>                                      | <b>30,794,729.79</b>  | <b>34,149,191.40</b>  | <b>1,604,712.46</b>   | <b>10,827,283.12</b>  |
| <b>ACTIVO NO CIRCULANTE</b>  |                       |                       |                       |                       |
| INVERSIONES FINANCIERAS A LARGO PLAZO                                    | 0.00                  | 0.00                  | 0.00                  | 0.00                  |
| DERECHOS A RECIBIR EFECTIVO O EQUIVALENTES A LARGO PLAZO                 | 0.00                  | 0.00                  | 0.00                  | 0.00                  |
| BIENES INMUEBLES, INFRAESTRUCTURA Y CONSTRUCCIONES EN PROCESO            | 171,730,818.86        | 171,730,818.86        | 0.00                  | 0.00                  |
| BIENES MUEBLES   | 43,621,360.40         | 44,358,416.40         | 0.00                  | 0.00                  |
| ACTIVOS INTANGIBLES  | 92,910.00             | 92,910.00             | 0.00                  | 0.00                  |
| DEPRECIACIÓN, DETERIORO Y AMORTIZACIÓN ACUMULADA DE BIENES               | -72,878,899.61        | -70,460,152.79        | 0.00                  | 0.00                  |
| ACTIVOS DIFERIDOS  | 0.00                  | 0.00                  | 0.00                  | 0.00                  |
| ESTIMACIÓN POR PÉRDIDA O DETERIORO DE ACTIVOS NO CIRCULANTES             | 0.00                  | 0.00                  | 0.00                  | 0.00                  |
| OTROS ACTIVOS NO CIRCULANTES   | 0.00                  | 0.00                  | 0.00                  | 0.00                  |
| <b>TOTAL DE ACTIVOS NO CIRCULANTES</b>                                   | <b>142,566,189.65</b> | <b>145,721,992.47</b> | <b>1,604,712.46</b>   | <b>10,827,283.12</b>  |
| <b>PASIVO</b>  |                       |                       |                       |                       |
| <b>PASIVO CIRCULANTE</b>   |                       |                       |                       |                       |
| CUENTAS POR PAGAR A CORTO PLAZO  |                       |                       | 1,604,712.46          | 10,827,283.12         |
| DOCUMENTOS POR PAGAR A CORTO PLAZO                                       |                       |                       | 0.00                  | 0.00                  |
| PORCIÓN A CORTO PLAZO DE LA DEUDA PÚBLICA A LARGO PLAZO                  |                       |                       | 0.00                  | 0.00                  |
| TÍTULOS Y VALORES A CORTO PLAZO  |                       |                       | 0.00                  | 0.00                  |
| PASIVOS DIFERIDOS A CORTO PLAZO  |                       |                       | 0.00                  | 0.00                  |
| FONDOS Y BIENES DE TERCEROS EN GARANTÍA Y/O ADMINISTRACIÓN A CORTO PLAZO |                       |                       | 0.00                  | 0.00                  |
| PROVISIONES A CORTO PLAZO  |                       |                       | 0.00                  | 0.00                  |
| OTROS PASIVOS A CORTO PLAZO  |                       |                       | 0.00                  | 0.00                  |
| <b>TOTAL DE PASIVOS CIRCULANTES</b>                                      |                       |                       | <b>1,604,712.46</b>   | <b>10,827,283.12</b>  |
| <b>PASIVO NO CIRCULANTE</b>  |                       |                       |                       |                       |
| CUENTAS POR PAGAR A LARGO PLAZO  |                       |                       | 0.00                  | 0.00                  |
| DOCUMENTOS POR PAGAR A LARGO PLAZO                                       |                       |                       | 0.00                  | 0.00                  |
| DEUDA PÚBLICA A LARGO PLAZO  |                       |                       | 0.00                  | 0.00                  |
| PASIVOS DIFERIDOS A LARGO PLAZO  |                       |                       | 0.00                  | 0.00                  |
| FONDOS Y BIENES DE TERCEROS EN GARANTÍA Y/O ADMINISTRACIÓN A LARGO PLAZO |                       |                       | 0.00                  | 0.00                  |
| PROVISIONES A LARGO PLAZO  |                       |                       | 0.00                  | 0.00                  |
| <b>TOTAL DE PASIVOS NO CIRCULANTES</b>                                   |                       |                       | <b>0.00</b>           | <b>0.00</b>           |
| <b>TOTAL DEL PASIVO</b>  |                       |                       | <b>1,604,712.46</b>   | <b>10,827,283.12</b>  |
| <b>HACIENDA PÚBLICA / PATRIMONIO</b>                                     |                       |                       |                       |                       |
| <b>HACIENDA PÚBLICA/PATRIMONIO CONTRIBUIDO</b>                           | <b>110,336,485.50</b> | <b>110,336,485.50</b> | <b>110,336,485.50</b> | <b>110,336,485.50</b> |
| APORTACIONES   |                       |                       | 110,336,485.50        | 110,336,485.50        |
| DONACIONES DE CAPITAL  |                       |                       | 0.00                  | 0.00                  |
| ACTUALIZACIÓN DE LA HACIENDA PÚBLICA/PATRIMONIO                          |                       |                       | 0.00                  | 0.00                  |

INSTITUTO DE CAPACITACIÓN PARA EL TRABAJO  
DEL ESTADO DE PUEBLA  
ESTADO DE SITUACIÓN FINANCIERA  
Al 30 de Septiembre de 2024  
(Cifras en pesos)

|  | 2024           | 2023           | 2024 | 2023 |
|--|----------------|----------------|------|------|
| HACIENDA PÚBLICA/PATRIMONIO GENERADO   | 61,419,721.48  | 58,707,415.25  |      |      |
| RESULTADOS DEL EJERCICIO (AHORRO / DESAHORRO)                                | 23,330,866.99  | 16,029,252.77  |      |      |
| RESULTADOS DE EJERCICIOS ANTERIORES  | -32,543,476.69 | -48,572,729.46 |      |      |
| REVALUOS   | 106,339,577.67 | 106,339,577.67 |      |      |
| RESERVAS   | 0.00           | 0.00           |      |      |
| RECTIFICACIONES DE RESULTADOS DE EJERCICIOS ANTERIORES                       | -35,707,246.49 | -15,088,685.73 |      |      |
| EXCESO O INSUFICIENCIA EN LA ACTUALIZACIÓN DE LA HACIENDA PÚBLICA/PATRIMONIO | 0.00           | 0.00           |      |      |
| RESULTADO POR POSICIÓN MONETARIA   | 0.00           | 0.00           |      |      |
| RESULTADO POR TENENCIA DE ACTIVOS NO MONETARIOS                              | 0.00           | 0.00           |      |      |
| TOTAL HACIENDA PÚBLICA/PATRIMONIO.....                                       | 171,756,206.98 | 169,043,900.75 |      |      |
| TOTAL DEL PASIVO Y HACIENDA PÚBLICA/PATRIMONIO...                            | 173,360,919.44 | 179,871,183.87 |      |      |
| TOTAL DEL ACTIVO.....  | 173,360,919.44 | 179,871,183.87 |      |      |

Bajo protesta de decir verdad declaramos que los Estados Financieros y sus notas, son razonablemente correctos y son responsabilidad del emisor.

  
DAVID JONATHAN SALAZAR MENDIGUCHÍA  
DIRECTOR GENERAL

  
JUAN CARLOS DE LA JAZ SÁNCHEZ  
DIRECTOR ADMINISTRATIVO



EDITH HERNÁNDEZ OLIVARES  
JEFA DEL DEPARTAMENTO DE RECURSOS FINANCIEROS


**INSTITUTO DE CAPACITACIÓN PARA EL TRABAJO  
DEL ESTADO DE PUEBLA  
ESTADO DE VARIACIÓN EN LA HACIENDA PÚBLICA  
Del 1 de Enero al 30 de Septiembre de 2024  
(Cifras en pesos)**


| Concepto   | Hacienda Pública/<br>Patrimonio<br>Contribuido | Hacienda Pública/<br>Patrimonio Generado<br>de Ejercicios Ant. | Hacienda Pública/<br>Patrimonio Generado<br>del Ejercicio | Exceso o<br>Insuficiencia en la<br>Actualización de la<br>Hacienda Pública /<br>Patrimonio / | TOTAL          |
|--|--|--|---|--|----------------|
| Hacienda Pública / Patrimonio<br>Contribuido Neto 2023                                       | 110,336,485.50                                 |  |   |  | 110,336,485.50 |
| Aportaciones   | 110,336,485.50                                 |  |   |  | 110,336,485.50 |
| Donaciones de Capital  | 0.00   |  |   |  | 0.00           |
| Actualización de la Hacienda<br>Pública/Patrimonio   | 0.00   |  |   |  | 0.00           |
| Hacienda Pública / Patrimonio Generado<br>Neto 2023  |  | 42,678,162.48  | 16,029,252.77   |  | 58,707,415.25  |
| Resultados del Ejercicio<br>(Ahorro/Desahorro)   |  |  | 16,029,252.77   |  | 16,029,252.77  |
| Resultados de Ejercicios Anteriores  |  | -48,572,729.46   |   |  | -48,572,729.46 |
| Revalúos   |  | 106,339,577.67   |   |  | 106,339,577.67 |
| Reservas   |  | 0.00   |   |  | 0.00           |
| Rectificaciones de Resultados de<br>Ejercicios Anteriores                                    |  | -15,088,685.73   |   |  | -15,088,685.73 |
| Exceso o Insuficiencia en la<br>Actualización de la Hacienda<br>Pública/Patrimonio Neto 2023 |  |  |   | 0.00   | 0.00           |
| Resultado por Posición Monetaria   |  |  |   | 0.00   | 0.00           |
| Resultado por Tenencia de Activos no<br>Monetarios   |  |  |   | 0.00   | 0.00           |
| Hacienda Pública / Patrimonio Neto<br>Final 2023   | 110,336,485.50                                 | 42,678,162.48  | 16,029,252.77   | 0.00   | 169,043,900.75 |
| Cambios en la Hacienda Pública /<br>Patrimonio Contribuido Neto 2024                         | 0.00   |  |   |  | 0.00           |
| Aportaciones   | 0.00   |  |   |  | 0.00           |
| Donaciones de Capital  | 0.00   |  |   |  | 0.00           |
| Actualización de la Hacienda<br>Pública/Patrimonio   | 0.00   |  |   |  | 0.00           |

INSTITUTO DE CAPACITACIÓN PARA EL TRABAJO  
DEL ESTADO DE PUEBLA  
ESTADO DE VARIACIÓN EN LA HACIENDA PÚBLICA  
Del 1 de Enero al 30 de Septiembre de 2024  
(Cifras en pesos)

|  |                |                |                |
|--|----------------|----------------|----------------|
| Variaciones de la Hacienda Pública / Patrimonio Generado Neto 2024                                   | 16,029,252.77  | -13,316,946.54 | 2,712,306.23   |
| Resultados del Ejercicio (Ahorro/Desahorro)  | 23,330,866.99  | 23,330,866.99  | 23,330,866.99  |
| Resultados de Ejercicios Anteriores  | -16,029,252.77 |                | 0.00           |
| Revaluos   | 0.00           |                | 0.00           |
| Reservas   | 0.00           |                | 0.00           |
| Rectificaciones de Resultados de Ejercicios Anteriores   | -20,618,560.76 |                | 0.00           |
|  |                |                | -20,618,560.76 |
| Cambios en el Exceso o Insuficiencia en la Actualización de la Hacienda Pública/Patrimonio Neto 2024 |                |                | 0.00           |
| Resultado por Posición Monetaria   |                |                | 0.00           |
| Resultado por Tenencia de Activos no Monetarios  |                |                | 0.00           |
| Hacienda Pública / Patrimonio Neto Final 2024  | 110,336,485.50 | 58,707,415.25  | 2,712,306.23   |
|  |                |                | 0.00           |
|  |                |                | 171,756,206.98 |

Bajo protesta de decir verdad declaramos que los Estados Financieros y sus notas, son razonablemente correctos y son responsabilidad del emisor.

  
DAVID JONATHAN SALAZAR MENDIGUCHÍA  
DIRECTOR GENERAL

  
JUAN CARLOS DE LA LUZ SÁNCHEZ  
DIRECTOR ADMINISTRATIVO



EDITH HERNÁNDEZ OLIVARES  
JEFA DEL DEPARTAMENTO DE RECURSOS FINANCIEROS


INSTITUTO DE CAPACITACIÓN PARA EL TRABAJO  
DEL ESTADO DE PUEBLA  
ESTADO DE CAMBIOS EN LA SITUACIÓN FINANCIERA  
Del 1 de Enero al 30 de Septiembre de 2024  
(Cifras en pesos)


|  | Origen       | Aplicación   |
|--|--------------|--------------|
| ACTIVO   | 6,510,264.43 | -            |
| ACTIVO CIRCULANTE  | 3,354,461.61 | -            |
| EFECTIVO Y EQUIVALENTES  | 3,011,523.10 | -            |
| DERECHOS A RECIBIR EFECTIVO O EQUIVALENTES                               | 342,938.51   | -            |
| DERECHOS A RECIBIR BIENES O SERVICIOS                                    | -            | -            |
| INVENTARIOS  | -            | -            |
| ALMACENES  | -            | -            |
| ESTIMACIÓN POR PÉRDIDAS O DETERIORO DE                                   | -            | -            |
| ACTIVOS CIRCULANTES  | -            | -            |
| OTROS ACTIVOS CIRCULANTES  | -            | -            |
| ACTIVO NO CIRCULANTE   | 3,155,802.82 | -            |
| INVERSIONES FINANCIERAS A LARGO PLAZO                                    | -            | -            |
| DERECHOS A RECIBIR EFECTIVO O EQUIVALENTES A LARGO PLAZO                 | -            | -            |
| BIENES INMUEBLES, INFRAESTRUCTURA Y CONSTRUCCIONES EN PROCESO            | -            | -            |
| BIENES MUEBLES   | 737,056.00   | -            |
| ACTIVOS INTANGIBLES  | -            | -            |
| DEPRECIACIÓN, DETERIORO Y AMORTIZACIÓN ACUMULADA DE BIENES               | 2,418,746.82 | -            |
| ACTIVOS DIFERIDOS  | -            | -            |
| ESTIMACIÓN POR PÉRDIDA O DETERIORO DE                                    | -            | -            |
| ACTIVOS NO CIRCULANTES   | -            | -            |
| OTROS ACTIVOS NO CIRCULANTES   | -            | -            |
| PASIVO   | -            | 9,222,570.66 |
| PASIVO CIRCULANTE  | -            | 9,222,570.66 |
| CUENTAS POR PAGAR A CORTO PLAZO  | -            | 9,222,570.66 |
| DOCUMENTOS POR PAGAR A CORTO PLAZO                                       | -            | -            |
| PORCIÓN A CORTO PLAZO DE LA DEUDA PÚBLICA A LARGO PLAZO                  | -            | -            |
| TÍTULOS Y VALORES A CORTO PLAZO  | -            | -            |
| PASIVOS DIFERIDOS A CORTO PLAZO  | -            | -            |
| FONDOS Y BIENES DE TERCEROS EN GARANTÍA Y/O ADMINISTRACIÓN A CORTO PLAZO | -            | -            |
| PROVISIONES A CORTO PLAZO  | -            | -            |
| OTROS PASIVOS A CORTO PLAZO  | -            | -            |
| PASIVO NO CIRCULANTE   | -            | -            |
| CUENTAS POR PAGAR A LARGO PLAZO  | -            | -            |
| DOCUMENTOS POR PAGAR A LARGO PLAZO                                       | -            | -            |
| DEUDA PÚBLICA A LARGO PLAZO  | -            | -            |
| PASIVOS DIFERIDOS A LARGO PLAZO  | -            | -            |
| FONDOS Y BIENES DE TERCEROS EN GARANTÍA Y/O ADMINISTRACIÓN A LARGO PLAZO | -            | -            |
| PROVISIONES A LARGO PLAZO  | -            | -            |
| HACIENDA PÚBLICA/PATRIMONIO  | 2,712,306.23 | -            |


INSTITUTO DE CAPACITACIÓN PARA EL TRABAJO  
DEL ESTADO DE PUEBLA  
ESTADO DE CAMBIOS EN LA SITUACIÓN FINANCIERA  
Del 1 de Enero al 30 de Septiembre de 2024  
(Cifras en pesos)

|  | Origen        | Aplicación    |
|--|---------------|---------------|
|  | -----         | -----         |
| HACIENDA PÚBLICA/PATRIMONIO CONTRIBUIDO  | -             | -             |
| APORTACIONES   | -             | -             |
| DONACIONES DE CAPITAL  | -             | -             |
| ACTUALIZACIÓN DE LA HACIENDA<br>PÚBLICA/PATRIMONIO                                 | -             | -             |
| HACIENDA PÚBLICA/PATRIMONIO GENERADO   | 2,712,306.23  | -             |
| RESULTADOS DEL EJERCICIO (AHORRO /<br>DESAHORRO)                                   | 7,301,614.22  | -             |
| RESULTADOS DE EJERCICIOS ANTERIORES  | 16,029,252.77 | -             |
| REVALÚOS   | -             | -             |
| RESERVAS   | -             | -             |
| RECTIFICACIONES DE RESULTADOS DE<br>EJERCICIOS ANTERIORES                          | -             | 20,618,560.76 |
| EXCESO O INSUFICIENCIA EN LA<br>ACTUALIZACIÓN DE LA HACIENDA<br>PÚBLICA/PATRIMONIO | -             | -             |
| RESULTADO POR POSICIÓN MONETARIA   | -             | -             |
| RESULTADO POR TENENCIA DE ACTIVOS NO<br>MONETARIOS                                 | -             | -             |

Bajo protesta de decir verdad declaramos que los Estados Financieros y sus notas,  
son razonablemente correctos y son responsabilidad del emisor.

  
\_\_\_\_\_  
DAVID JONATHAN SALAZAR MENDIGUCHÍA  
DIRECTOR GENERAL

  
\_\_\_\_\_  
JUAN CARLOS DE LA LUZ SÁNCHEZ  
DIRECTOR ADMINISTRATIVO

  
\_\_\_\_\_  
EDITH HERNÁNDEZ OLIVARES  
JEFA DEL DEPARTAMENTO DE RECURSOS  
FINANCIEROS

INSTITUTO DE CAPACITACIÓN PARA EL TRABAJO  
DEL ESTADO DE PUEBLA  
ESTADO DE FLUJOS DE EFECTIVO  
Del 1 de Enero al 30 de Septiembre de 2024  
(Cifras en pesos)

| Concepto  | 2024           | 2023           |
|---|----------------|----------------|
| <b>FLUJOS DE EFECTIVO DE LAS ACTIVIDADES DE OPERACIÓN</b>   |                |                |
| ORIGEN  | 141,469,822.72 | 185,155,389.14 |
| IMPUESTOS   | 0.00           | 0.00           |
| CUOTAS Y APORTACIONES DE SEGURIDAD SOCIAL   | 0.00           | 0.00           |
| CONTRIBUCIONES DE MEJORAS   | 0.00           | 0.00           |
| DERECHOS  | 0.00           | 0.00           |
| PRODUCTOS   | 827.59         | 28,777.82      |
| APROVECHAMIENTOS  | 0.00           | 0.00           |
| INGRESOS POR VENTAS DE BIENES, PRESTACIÓN DE SERVICIOS Y OTROS INGRESOS PARTICIPACIONES, APORTACIONES, CONVENIOS, INCENTIVOS DERIV. DE LA COLAB. FISCAL Y FONDOS DIST. DE APORT | 16,455,596.95  | 29,107,072.95  |
| TRANSFERENCIAS, ASIGNACIONES, SUBSIDIOS Y SUBVENCIONES, Y PENSIONES Y JUBILACIONES  | 125,013,398.18 | 156,019,538.37 |
| OTROS ORÍGENES DE OPERACIÓN   | 0.00           | 0.00           |
| APLICACIÓN  | 114,983,152.91 | 157,323,628.21 |
| SERVICIOS PERSONALES  | 88,443,991.28  | 126,737,769.87 |
| MATERIALES Y SUMINISTROS  | 1,701,202.80   | 4,178,335.75   |
| SERVICIOS GENERALES   | 24,837,958.83  | 26,407,522.59  |
| TRANSFERENCIAS INTERNAS Y ASIGNACIONES AL SECTOR PÚBLICO  | 0.00           | 0.00           |
| TRANSFERENCIAS AL RESTO DEL SECTOR PÚBLICO  | 0.00           | 0.00           |
| SUBSIDIOS Y SUBVENCIONES  | 0.00           | 0.00           |
| AYUDAS SOCIALES   | 0.00           | 0.00           |
| PENSIONES Y JUBILACIONES  | 0.00           | 0.00           |
| TRANSFERENCIAS A FIDEICOMISOS, MANDATOS Y OTROS ANÁLOGOS  | 0.00           | 0.00           |
| TRANSFERENCIAS A LA SEGURIDAD SOCIAL  | 0.00           | 0.00           |
| DONATIVOS   | 0.00           | 0.00           |
| TRANSFERENCIAS AL EXTERIOR  | 0.00           | 0.00           |
| PARTICIPACIONES   | 0.00           | 0.00           |
| APORTACIONES  | 0.00           | 0.00           |
| CONVENIOS   | 0.00           | 0.00           |
| OTRAS APLICACIONES DE OPERACIÓN   | 0.00           | 0.00           |
| FLUJOS NETOS DE EFECTIVO POR ACTIVIDADES DE OPERACIÓN   | 26,486,669.81  | 27,831,760.93  |


INSTITUTO DE CAPACITACIÓN PARA EL TRABAJO  
DEL ESTADO DE PUEBLA  
ESTADO DE FLUJOS DE EFECTIVO  
Del 1 de Enero al 30 de Septiembre de 2024  
(Cifras en pesos)

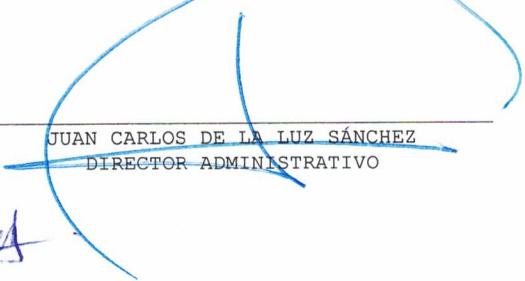
| Concepto  | 2024           | 2023           |
|---|----------------|----------------|
|   | -----          | -----          |
| FLUJOS DE EFECTIVO DE LAS ACTIVIDADES DE INVERSIÓN      |                |                |
| ORIGEN  | 0.00           | 0.00           |
| BIENES INMUEBLES, INFRAESTRUCTURA Y                     | 0.00           | 0.00           |
| CONSTRUCCIONES EN PROCESO                               |                |                |
| BIENES MUEBLES  | 0.00           | 0.00           |
| OTROS ORÍGENES DE INVERSIÓN                             | 0.00           | 0.00           |
| APLICACIÓN  | 0.00           | 0.00           |
| BIENES INMUEBLES, INFRAESTRUCTURA Y                     | 0.00           | 0.00           |
| CONSTRUCCIONES EN PROCESO                               |                |                |
| BIENES MUEBLES  | 0.00           | 0.00           |
| OTRAS APLICACIONES DE INVERSIÓN                         | 0.00           | 0.00           |
| FLUJOS NETOS DE EFECTIVO POR                            | 0.00           | 0.00           |
| ACTIVIDADES DE INVERSIÓN                                |                |                |
| <br>  |                |                |
| FLUJOS DE EFECTIVO DE LAS ACTIVIDADES DE FINANCIAMIENTO |                |                |
| ORIGEN  | 101,358,783.11 | 168,087,220.61 |
| ENDEUDAMIENTO NETO                                      | 0.00           | 0.00           |
| INTERNO   | 0.00           | 0.00           |
| EXTERNO   | 0.00           | 0.00           |
| OTROS ORÍGENES DE FINANCIAMIENTO                        | 101,358,783.11 | 168,087,220.61 |
| APLICACIÓN  | 130,856,976.02 | 198,323,740.30 |
| SERVICIOS DE LA DEUDA                                   | 0.00           | 0.00           |
| INTERNO   | 0.00           | 0.00           |
| EXTERNO   | 0.00           | 0.00           |
| OTRAS APLICACIONES DE FINANCIAMIENTO                    | 130,856,976.02 | 198,323,740.30 |
| FLUJOS NETOS DE EFECTIVO POR                            | -29,498,192.91 | -30,236,519.69 |
| ACTIVIDADES DE FINANCIAMIENTO                           |                |                |


INSTITUTO DE CAPACITACIÓN PARA EL TRABAJO  
 DEL ESTADO DE PUEBLA  
 ESTADO DE FLUJOS DE EFECTIVO  
 Del 1 de Enero al 30 de Septiembre de 2024  
 (Cifras en pesos)

| Concepto  | 2024          | 2023          |
|---|---------------|---------------|
| Incremento/Disminución Neta en el Efectivo y Equivalentes al Efectivo | -3,011,523.10 | -2,404,758.76 |
| Efectivo y Equivalentes al Efectivo al Inicio del Ejercicio           | 33,798,991.40 | 36,203,750.16 |
| Efectivo y Equivalentes al Efectivo al Final del Ejercicio            | 30,787,468.30 | 33,798,991.40 |

Bajo protesta de decir verdad declaramos que los Estados Financieros y sus notas, son razonablemente correctos y son responsabilidad del emisor.

  
 \_\_\_\_\_  
 DAVID JONATHAN SALAZAR MENDIGUCHÍA  
 DIRECTOR GENERAL

  
 \_\_\_\_\_  
 JUAN CARLOS DE LA LUZ SÁNCHEZ  
 DIRECTOR ADMINISTRATIVO


  
 \_\_\_\_\_  
 EDITH HERNÁNDEZ OLIVARES  
 JEFA DEL DEPARTAMENTO DE RECURSOS  
 FINANCIEROS

INSTITUTO DE CAPACITACIÓN PARA EL TRABAJO  
DEL ESTADO DE PUEBLA  
INFORME SOBRE PASIVOS CONTINGENTES  
Al 30 de Septiembre de 2024


DEMANDAS:

Importe estimado por demandas laborales \$93,644,955.58

Bajo protesta de decir verdad declaramos que los Estados Financieros y sus notas,  
son razonablemente correctos y son responsabilidad del emisor.



DAVID JONATHAN SALAZAR MENDIGUCHYA  
DIRECTOR GENERAL



JUAN CARLOS DE LA CRUZ SÁNCHEZ  
DIRECTOR ADMINISTRATIVO




EDITH HERNÁNDEZ OLIVARES  
JEFA DEL DEPARTAMENTO DE RECURSOS  
FINANCIEROS

INSTITUTO DE CAPACITACIÓN PARA EL TRABAJO  
DEL ESTADO DE PUEBLA  
ESTADO ANALÍTICO DEL ACTIVO  
Del 1 de Enero al 30 de Septiembre de 2024  
(Cifras en pesos)


| Concepto  | Saldo Inicial<br>1 | Cargos del periodo<br>2 | Abonos del periodo<br>3 | Saldo final<br>4= (1+2-3) | Variación del periodo<br>5= (4-1) |
|---|--------------------|-------------------------|-------------------------|---------------------------|-----------------------------------|
| ACTIVO  | 179,871,183.87     | 400,388,533.17          | 406,898,797.60          | 173,360,919.44            | -6,510,264.43                     |
| ACTIVO CIRCULANTE   | 34,149,191.40      | 399,651,477.17          | 403,005,938.78          | 30,794,729.79             | -3,354,461.61                     |
| EFFECTIVO Y EQUIVALENTES                                      | 33,798,991.40      | 242,828,605.83          | 245,840,128.93          | 30,787,468.30             | -3,011,523.10                     |
| DERECHOS A RECIBIR EFECTIVO O EQUIVALENTES                    | 350,200.00         | 156,822,871.34          | 157,165,809.85          | 7,261.49                  | -342,938.51                       |
| DERECHOS A RECIBIR BIENES O SERVICIOS                         | 0.00               | 0.00                    | 0.00                    | 0.00                      | 0.00                              |
| INVENTARIOS   | 0.00               | 0.00                    | 0.00                    | 0.00                      | 0.00                              |
| ALMACENES   | 0.00               | 0.00                    | 0.00                    | 0.00                      | 0.00                              |
| ESTIMACIÓN POR PÉRDIDAS O DETERIORO DE ACTIVOS CIRCULANTES    | 0.00               | 0.00                    | 0.00                    | 0.00                      | 0.00                              |
| OTROS ACTIVOS CIRCULANTES                                     | 0.00               | 0.00                    | 0.00                    | 0.00                      | 0.00                              |
| ACTIVO NO CIRCULANTE  | 145,721,992.47     | 737,056.00              | 3,892,858.82            | 142,566,189.65            | -3,155,802.82                     |
| INVERSIONES FINANCIERAS A LARGO PLAZO                         | 0.00               | 0.00                    | 0.00                    | 0.00                      | 0.00                              |
| DERECHOS A RECIBIR EFECTIVO O EQUIVALENTES A LARGO PLAZO      | 0.00               | 0.00                    | 0.00                    | 0.00                      | 0.00                              |
| BIENES INMUEBLES, INFRAESTRUCTURA Y CONSTRUCCIONES EN PROCESO | 171,730,818.86     | 0.00                    | 0.00                    | 171,730,818.86            | 0.00                              |
| BIENES MUEBLES  | 44,358,416.40      | 0.00                    | 737,056.00              | 43,621,360.40             | -737,056.00                       |
| ACTIVOS INTANGIBLES   | 92,910.00          | 0.00                    | 0.00                    | 92,910.00                 | 0.00                              |
| DEPRECIACIÓN, DETERIORO Y AMORTIZACIÓN ACUMULADA DE BIENES    | -70,460,152.79     | 737,056.00              | 3,155,802.82            | -72,878,899.61            | -2,418,746.82                     |
| ACTIVOS DIFERIDOS   | 0.00               | 0.00                    | 0.00                    | 0.00                      | 0.00                              |
| ESTIMACIÓN POR PÉRDIDA O DETERIORO DE ACTIVOS NO CIRCULANTES  | 0.00               | 0.00                    | 0.00                    | 0.00                      | 0.00                              |
| OTROS ACTIVOS NO CIRCULANTES                                  | 0.00               | 0.00                    | 0.00                    | 0.00                      | 0.00                              |

Bajo protesta de decir verdad declaramos que los Estados Financieros y sus notas, son razonablemente correctos y son responsabilidad del emisor.

INSTITUTO DE CAPACITACIÓN PARA EL TRABAJO  
DEL ESTADO DE PUEBLA  
ESTADO ANALÍTICO DEL ACTIVO  
Del 1 de Enero al 30 de Septiembre de 2024  
(Cifras en pesos)



DAVID JONATHAN SALAZAR MENDIGUCHÍA  
DIRECTOR GENERAL



JUAN CARLOS DE LA CRUZ SÁNCHEZ  
DIRECTOR ADMINISTRATIVO



---

EDITH HERNÁNDEZ OLIVARES  
JEFA DEL DEPARTAMENTO DE RECURSOS  
FINANCIEROS

INSTITUTO DE CAPACITACIÓN PARA EL TRABAJO  
DEL ESTADO DE PUEBLA  
ESTADO ANALÍTICO DE LA DEUDA Y OTROS PASIVOS  
Del 1 de Enero al 30 de Septiembre de 2024  
(Cifras en pesos)

| DENOMINACIÓN DE LAS DEUDAS                     | Moneda de Contratación | Institución o País Acreedor | Saldo Inicial del Periodo | Saldo Final del Periodo |
|--|------------------------|-----------------------------|---------------------------|-------------------------|
| <b>DEUDA PÚBLICA</b>                           |                        |                             |                           |                         |
| CORTO PLAZO                                    |                        |                             |                           |                         |
| <b>DEUDA INTERNA</b>                           |                        |                             |                           |                         |
| Instituciones de Crédito                       |                        |                             | 0.00                      | 0.00                    |
| Títulos y Valores                              |                        |                             | 0.00                      | 0.00                    |
| Arrendamientos financieros                     |                        |                             | 0.00                      | 0.00                    |
| <b>DEUDA EXTERNA</b>                           |                        |                             |                           |                         |
| Organismos Financieros Internacionales         |                        |                             | 0.00                      | 0.00                    |
| Deuda Bilateral                                |                        |                             | 0.00                      | 0.00                    |
| Títulos y Valores                              |                        |                             | 0.00                      | 0.00                    |
| Arrendamientos Financieros                     |                        |                             | 0.00                      | 0.00                    |
| <b>SUBTOTAL DE DEUDA PÚBLICA A CORTO PLAZO</b> |                        |                             | <b>0.00</b>               | <b>0.00</b>             |
| LARGO PLAZO                                    |                        |                             |                           |                         |
| <b>DEUDA INTERNA</b>                           |                        |                             |                           |                         |
| Instituciones de Crédito                       |                        |                             | 0.00                      | 0.00                    |
| Títulos y Valores                              |                        |                             | 0.00                      | 0.00                    |
| Arrendamientos financieros                     |                        |                             | 0.00                      | 0.00                    |
| <b>DEUDA EXTERNA</b>                           |                        |                             |                           |                         |
| Organismos Financieros Internacionales         |                        |                             | 0.00                      | 0.00                    |
| Deuda Bilateral                                |                        |                             | 0.00                      | 0.00                    |
| Títulos y Valores                              |                        |                             | 0.00                      | 0.00                    |
| Arrendamientos Financieros                     |                        |                             | 0.00                      | 0.00                    |
| <b>SUBTOTAL DE DEUDA PÚBLICA A LARGO PLAZO</b> |                        |                             | <b>0.00</b>               | <b>0.00</b>             |
| <b>TOTAL DE OTROS PASIVOS</b>                  |                        |                             | <b>10,827,283.12</b>      | <b>1,604,712.46</b>     |
| <b>TOTAL DE DEUDA PÚBLICA Y OTROS PASIVOS</b>  |                        |                             | <b>10,827,283.12</b>      | <b>1,604,712.46</b>     |

Bajo protesta de decir verdad declaramos que los Estados Financieros y sus notas, son razonablemente correctos y son responsabilidad del emisor.

  
DAVID JONATHAN SALAZAR MENDIGUCHÍA  
DIRECTOR GENERAL

  
JUAN CARLOS DE LA LUZ SÁNCHEZ  
DIRECTOR ADMINISTRATIVO

  
EDITH HERNÁNDEZ OLIVARES  
JEFA DEL DEPARTAMENTO DE RECURSOS



INSTITUTO DE CAPACITACIÓN PARA EL TRABAJO  
DEL ESTADO DE PUEBLA  
ESTADO ANALÍTICO DE LA DEUDA Y OTROS PASIVOS  
Del 1 de Enero al 30 de Septiembre de 2024  
(Cifras en pesos)

FINANCIEROS

INSTITUTO DE CAPACITACIÓN PARA EL TRABAJO  
DEL ESTADO DE PUEBLA  
ESTADO ANALÍTICO DE INGRESOS  
Del 1 de Enero al 30 de Septiembre de 2024  
(Cifras en pesos)

| Rubro de Ingresos   | Ingreso<br>Estimado<br>(1) | Ampliaciones y<br>Reducciones<br>(2) | Ingreso<br>Modificado<br>(3=1+2) | Ingreso<br>Devengado<br>(4) | Ingreso<br>Recaudado<br>(5) | Diferencia<br>(6=5-1) |
|---|----------------------------|--------------------------------------|----------------------------------|-----------------------------|-----------------------------|-----------------------|
| IMPUESTOS   | 0.00                       | 0.00                                 | 0.00                             | 0.00                        | 0.00                        | 0.00                  |
| CUOTAS Y APORTACIONES DE SEGURIDAD<br>SOCIAL  | 0.00                       | 0.00                                 | 0.00                             | 0.00                        | 0.00                        | 0.00                  |
| CONTRIBUCIONES DE MEJORAS   | 0.00                       | 0.00                                 | 0.00                             | 0.00                        | 0.00                        | 0.00                  |
| DERECHOS  | 0.00                       | 0.00                                 | 0.00                             | 0.00                        | 0.00                        | 0.00                  |
| PRODUCTOS   | 0.00                       | 827.59                               | 827.59                           | 827.59                      | 827.59                      | 827.59                |
| APROVECHAMIENTOS  | 0.00                       | 0.00                                 | 0.00                             | 0.00                        | 0.00                        | 0.00                  |
| INGRESOS POR VENTAS DE BIENES,<br>PRESTACIÓN DE SERVICIOS Y OTROS INGRESOS                                    | 0.00                       | 23,522,160.00                        | 23,522,160.00                    | 16,455,596.95               | 16,455,596.95               | 16,455,596.95         |
| PARTICIPACIONES, APORTACIONES, CONVENIOS,<br>INCENTIVOS DERIV. DE LA COLAB. FISCAL Y<br>FONDOS DIST. DE APORT | 0.00                       | 0.00                                 | 0.00                             | 0.00                        | 0.00                        | 0.00                  |
| TRANSFERENCIAS, ASIGNACIONES, SUBSIDIOS<br>Y SUBVENCIONES, Y PENSIONES Y<br>JUBILACIONES                      | 144,135,003.00             | 28,633,531.19                        | 172,768,534.19                   | 125,013,398.18              | 125,013,398.18              | -19,121,604.82        |
| INGRESOS DERIVADOS DE FINANCIAMIENTOS   | 0.00                       | 0.00                                 | 0.00                             | 0.00                        | 0.00                        | 0.00                  |
| <b>TOTAL</b>  | <b>144,135,003.00</b>      | <b>52,156,518.78</b>                 | <b>196,291,521.78</b>            | <b>141,469,822.72</b>       | <b>141,469,822.72</b>       |                       |
|   |                            |                                      |                                  |                             | <b>Ingresos Excedentes</b>  | <b>0.00</b>           |


INSTITUTO DE CAPACITACIÓN PARA EL TRABAJO  
DEL ESTADO DE PUEBLA  
ESTADO ANALÍTICO DE INGRESOS  
Del 1 de Enero al 30 de Septiembre de 2024  
(Cifras en pesos)

| Estado Analítico de Ingresos<br>por Fuente de Financiamiento  | Ingreso<br>Estimado<br>(1) | Ampliaciones/<br>Reducciones<br>(2) | Ingreso<br>Modificado<br>(3=1+2) | Ingreso<br>Devengado<br>(4) | Ingreso<br>Recaudado<br>(5) | Diferencia<br>(6=5-1) |
|---|----------------------------|-------------------------------------|----------------------------------|-----------------------------|-----------------------------|-----------------------|
| INGRESOS DEL PODER EJECUTIVO FEDERAL O ESTATAL Y<br>DE LOS MUNICIPIOS   | 0.00                       | 0.00                                | 0.00                             | 0.00                        | 0.00                        | 0.00                  |
| IMPUESTOS   | 0.00                       | 0.00                                | 0.00                             | 0.00                        | 0.00                        | 0.00                  |
| CUOTAS Y APORTACIONES DE SEGURIDAD<br>SOCIAL  | 0.00                       | 0.00                                | 0.00                             | 0.00                        | 0.00                        | 0.00                  |
| CONTRIBUCIONES DE MEJORAS   | 0.00                       | 0.00                                | 0.00                             | 0.00                        | 0.00                        | 0.00                  |
| DERECHOS  | 0.00                       | 0.00                                | 0.00                             | 0.00                        | 0.00                        | 0.00                  |
| PRODUCTOS   | 0.00                       | 0.00                                | 0.00                             | 0.00                        | 0.00                        | 0.00                  |
| APROVECHAMIENTOS  | 0.00                       | 0.00                                | 0.00                             | 0.00                        | 0.00                        | 0.00                  |
| PARTICIPACIONES, APORTACIONES, CONVENIOS,<br>INCENTIVOS DERIV. DE LA COLAB. FISCAL Y<br>FONDOS DIST. DE APORT   | 0.00                       | 0.00                                | 0.00                             | 0.00                        | 0.00                        | 0.00                  |
| TRANSFERENCIAS, ASIGNACIONES, SUBSIDIOS<br>Y SUBVENCIONES, Y PENSIONES Y<br>JUBILACIONES  | 0.00                       | 0.00                                | 0.00                             | 0.00                        | 0.00                        | 0.00                  |
| INGRESOS DE LOS ENTES PÚBLICOS DE LOS PODERES<br>LEGISLATIVO Y JUDICIAL, DE LOS ÓRGANOS AUTÓNOMOS<br>Y DEL SECTOR PARAESTATAL O PARAMUNICIPAL, ASÍ COMO<br>DE LAS EMPRESAS PRODUCTIVAS DEL ESTADO | 144,135,003.00             | 52,156,518.78                       | 196,291,521.78                   | 141,469,822.72              | 141,469,822.72              | -2,665,180.28         |
| CUOTAS Y APORTACIONES DE SEGURIDAD<br>SOCIAL  | 0.00                       | 0.00                                | 0.00                             | 0.00                        | 0.00                        | 0.00                  |
| PRODUCTOS   | 0.00                       | 827.59                              | 827.59                           | 827.59                      | 827.59                      | 827.59                |
| INGRESOS POR VENTAS DE BIENES,<br>PRESTACIÓN DE SERVICIOS Y OTROS INGRESOS  | 0.00                       | 23,522,160.00                       | 23,522,160.00                    | 16,455,596.95               | 16,455,596.95               | 16,455,596.95         |
| TRANSFERENCIAS, ASIGNACIONES, SUBSIDIOS<br>Y SUBVENCIONES, Y PENSIONES Y<br>JUBILACIONES  | 144,135,003.00             | 28,633,531.19                       | 172,768,534.19                   | 125,013,398.18              | 125,013,398.18              | -19,121,604.82        |


INSTITUTO DE CAPACITACIÓN PARA EL TRABAJO  
DEL ESTADO DE PUEBLA  
ESTADO ANALÍTICO DE INGRESOS  
Del 1 de Enero al 30 de Septiembre de 2024  
(Cifras en pesos)

| Estado Analítico de Ingresos<br>por Fuente de Financiamiento | Ingreso<br>Estimado<br>(1) | Ampliaciones/<br>Reducciones<br>(2) | Ingreso<br>Modificado<br>(3=1+2) | Ingreso<br>Devengado<br>(4) | Ingreso<br>Recaudado<br>(5) | Diferencia<br>(6=5-1) |
|--|----------------------------|-------------------------------------|----------------------------------|-----------------------------|-----------------------------|-----------------------|
| INGRESOS DERIVADOS DE FINANCIAMIENTO                         | 0.00                       | 0.00                                | 0.00                             | 0.00                        | 0.00                        | 0.00                  |
| INGRESOS DERIVADOS DE FINANCIAMIENTOS                        | 0.00                       | 0.00                                | 0.00                             | 0.00                        | 0.00                        | 0.00                  |
| <b>TOTAL</b>   | <b>144,135,003.00</b>      | <b>52,156,518.78</b>                | <b>196,291,521.78</b>            | <b>141,469,822.72</b>       | <b>141,469,822.72</b>       |                       |
|  |                            |                                     |                                  |                             | <b>Ingresos Excedentes</b>  | <b>0.00</b>           |

Bajo protesta de decir verdad declaramos que los Estados Financieros y sus notas,  
son razonablemente correctos y son responsabilidad del emisor.

  
DAVID JONATHAN SALAZAR MENDIGUCHÍA  
DIRECTOR GENERAL

  
JUAN CARLOS DE LA LUZ SÁNCHEZ  
DIRECTOR ADMINISTRATIVO


  
EDITH HERNÁNDEZ OLIVARES  
JEFA DEL DEPARTAMENTO DE RECURSOS  
FINANCIEROS


INSTITUTO DE CAPACITACIÓN PARA EL TRABAJO  
DEL ESTADO DE PUEBLA  
ESTADO ANALÍTICO DEL EJERCICIO DEL PRESUPUESTO DE EGRESOS  
CLASIFICACIÓN ADMINISTRATIVA  
Del 1 de Enero al 30 de Septiembre de 2024  
(Cifras en pesos)

| Concepto        | Egreso Aprobado (1)  | Ampliaciones/Reducciones (2) | Egreso Modificado (3=1+2) | Egreso Devengado (4) | Egreso Pagado (5) | Subejercicio (6=3-4) |               |
|-----------------|--|------------------------------|---------------------------|----------------------|-------------------|----------------------|---------------|
| 2               | SECTOR PUBLICO DE LAS ENTIDADES FEDERATIVAS                              | 144,135,003.00               | 52,156,518.78             | 196,291,521.78       | 114,983,152.91    | 114,983,152.91       | 81,308,368.87 |
| 2.1             | SECTOR PUBLICO NO FINANCIERO   | 144,135,003.00               | 52,156,518.78             | 196,291,521.78       | 114,983,152.91    | 114,983,152.91       | 81,308,368.87 |
| 2.1.1           | GOBIERNO GENERAL ESTATAL O DEL DISTRITO FEDERAL                          | 144,135,003.00               | 52,156,518.78             | 196,291,521.78       | 114,983,152.91    | 114,983,152.91       | 81,308,368.87 |
| 2.1.1.2         | ENTIDADES PARAESTATALES Y FIDEICOMISOS NO EMPRESARIALES Y NO FINANCIEROS | 144,135,003.00               | 52,156,518.78             | 196,291,521.78       | 114,983,152.91    | 114,983,152.91       | 81,308,368.87 |
| 2.1.1.2.8       | INSTITUTO DE CAPACITACIÓN PARA EL TRABAJO DEL ESTADO DE PUEBLA           | 144,135,003.00               | 52,156,518.78             | 196,291,521.78       | 114,983,152.91    | 114,983,152.91       | 81,308,368.87 |
| 000             | RAMO GENERAL   | 0.00                         | 0.00                      | 0.00                 | 0.00              | 0.00                 | 0.00          |
| 001             | DIRECCION GENERAL  | 105,391,340.00               | 48,125,014.78             | 153,516,354.78       | 96,791,251.40     | 96,791,251.40        | 56,725,103.38 |
| 002             | UNIDAD PUEBLA  | 3,526,954.00                 | 424,555.47                | 3,951,509.47         | 1,384,169.22      | 1,384,169.22         | 2,567,340.25  |
| 003             | UNIDAD TEHUACAN  | 3,254,349.00                 | 333,350.03                | 3,587,699.03         | 1,724,902.96      | 1,724,902.96         | 1,862,796.07  |
| 004             | UNIDAD SAN MARTIN TEXMELUCAN   | 1,973,795.00                 | 202,161.11                | 2,175,956.11         | 1,327,233.39      | 1,327,233.39         | 848,722.72    |
| 005             | UNIDAD IZUCAR DE MATAMOROS   | 2,320,402.00                 | 237,675.46                | 2,558,077.46         | 1,324,636.08      | 1,324,636.08         | 1,233,441.38  |
| 006             | UNIDAD ACATLAN DE OSORIO   | 1,207,978.00                 | 123,751.93                | 1,331,729.93         | 1,183,385.36      | 1,183,385.36         | 148,344.57    |
| 007             | UNIDAD CIUDAD SERDAN   | 1,303,377.00                 | 133,520.03                | 1,436,897.03         | 563,196.13        | 563,196.13           | 873,700.90    |
| 008             | UNIDAD TECAMACHALCO  | 2,055,744.00                 | 210,563.50                | 2,266,307.50         | 830,787.99        | 830,787.99           | 1,435,519.51  |
| 009             | UNIDAD TEZIUTLAN   | 1,683,180.00                 | 172,404.03                | 1,855,584.03         | 808,649.69        | 808,649.69           | 1,046,934.34  |
| 010             | UNIDAD AMOZOC DE MOTA  | 1,931,725.00                 | 197,824.28                | 2,129,549.28         | 446,233.64        | 446,233.64           | 1,683,315.64  |
| 011             | UNIDAD CHIAUTLA DE TAPIA   | 1,231,353.00                 | 126,128.10                | 1,357,481.10         | 745,101.69        | 745,101.69           | 612,379.41    |
| 012             | UNIDAD HUAUCHINANGO  | 1,926,687.00                 | 197,311.18                | 2,123,998.18         | 951,435.12        | 951,435.12           | 1,172,563.06  |
| 013             | UNIDAD TEPEXI  | 1,076,066.00                 | 110,209.01                | 1,186,275.01         | 904,274.25        | 904,274.25           | 282,000.76    |
| 014             | UNIDAD ZACATLAN  | 2,117,764.00                 | 216,925.81                | 2,334,689.81         | 970,567.68        | 970,567.68           | 1,364,122.13  |
| 015             | UNIDAD ATLIIXCO  | 2,287,234.00                 | 234,275.56                | 2,521,509.56         | 1,451,652.13      | 1,451,652.13         | 1,069,857.43  |
| 016             | UNIDAD SAN PEDRO CHOLULA   | 2,604,034.00                 | 266,702.55                | 2,870,736.55         | 981,274.66        | 981,274.66           | 1,889,461.89  |
| 017             | ACCIÓN MOVIL PUEBLA ZONA NORTE   | 6,100,500.00                 | 624,678.66                | 6,725,178.66         | 864,510.98        | 864,510.98           | 5,860,667.68  |
| 018             | UNIDAD AHUAZOTEPEC   | 669,180.00                   | 68,556.58                 | 737,736.58           | 376,469.74        | 376,469.74           | 361,266.84    |
| 019             | UNIDAD ORIENTAL  | 1,473,341.00                 | 150,910.71                | 1,624,251.71         | 1,353,420.80      | 1,353,420.80         | 270,830.91    |
| TOTAL DEL GASTO |  | 144,135,003.00               | 52,156,518.78             | 196,291,521.78       | 114,983,152.91    | 114,983,152.91       | 81,308,368.87 |

Bajo protesta de decir verdad declaramos que los Estados Financieros y sus notas,  
son razonablemente correctos y son responsabilidad del emisor.

INSTITUTO DE CAPACITACIÓN PARA EL TRABAJO  
DEL ESTADO DE PUEBLA  
ESTADO ANALÍTICO DEL EJERCICIO DEL PRESUPUESTO DE EGRESOS  
CLASIFICACIÓN ADMINISTRATIVA  
Del 1 de Enero al 30 de Septiembre de 2024  
(Cifras en pesos)

  
DAVID JONATHAN SALAZAR MENDIGUCHÍA  
DIRECTOR GENERAL

  
JUAN CARLOS DE LA LUZ SÁNCHEZ  
DIRECTOR ADMINISTRATIVO





EDITH HERNÁNDEZ OLIVARES  
JEFA DEL DEPARTAMENTO DE RECURSOS  
FINANCIEROS


INSTITUTO DE CAPACITACIÓN PARA EL TRABAJO  
DEL ESTADO DE PUEBLA  
ESTADO ANALÍTICO DEL EJERCICIO DEL PRESUPUESTO DE EGRESOS  
CLASIFICACIÓN ECONÓMICA (POR TIPO DE GASTO)  
Del 1 de Enero al 30 de Septiembre de 2024  
(Cifras en pesos)

| Concepto  | Egreso Aprobado (1)   | Ampliaciones/Reducciones (2) | Egreso Modificado (3=1+2) | Egreso Devengado (4)  | Egreso Pagado (5)     | Subejercicio (6=3-4) |
|---|-----------------------|------------------------------|---------------------------|-----------------------|-----------------------|----------------------|
| 1 GASTO CORRIENTE                                   | 144,135,003.00        | 52,156,518.78                | 196,291,521.78            | 114,983,152.91        | 114,983,152.91        | 81,308,368.87        |
| 2 GASTO DE CAPITAL                                  | 0.00                  | 0.00                         | 0.00                      | 0.00                  | 0.00                  | 0.00                 |
| 3 AMORTIZACIÓN DE LA DEUDA Y DISMINUCIÓN DE PASIVOS | 0.00                  | 0.00                         | 0.00                      | 0.00                  | 0.00                  | 0.00                 |
| 4 PENSIONES Y JUBILACIONES                          | 0.00                  | 0.00                         | 0.00                      | 0.00                  | 0.00                  | 0.00                 |
| 5 PARTICIPACIONES                                   | 0.00                  | 0.00                         | 0.00                      | 0.00                  | 0.00                  | 0.00                 |
| <b>TOTAL DEL GASTO</b>                              | <b>144,135,003.00</b> | <b>52,156,518.78</b>         | <b>196,291,521.78</b>     | <b>114,983,152.91</b> | <b>114,983,152.91</b> | <b>81,308,368.87</b> |

Bajo protesta de decir verdad declaramos que los Estados Financieros y sus notas, son razonablemente correctos y son responsabilidad del emisor.

  
 \_\_\_\_\_  
 DAVID JONATHAN SALAZAR MENDIGUCHÍA  
 DIRECTOR GENERAL

  
 \_\_\_\_\_  
 JUAN CARLOS DE LA LUZ SÁNCHEZ  
 DIRECTOR ADMINISTRATIVO

  
 \_\_\_\_\_  
 EDITH HERNÁNDEZ OLIVARES  
 JEFA DEL DEPARTAMENTO DE RECURSOS  
 FINANCIEROS

INSTITUTO DE CAPACITACIÓN PARA EL TRABAJO  
DEL ESTADO DE PUEBLA  
ESTADO ANALÍTICO DEL EJERCICIO DEL PRESUPUESTO DE EGRESOS  
CLASIFICACIÓN POR OBJETO DEL GASTO (CAPÍTULO Y CONCEPTO)  
Del 1 de Enero al 30 de Septiembre de 2024  
(Cifras en pesos)

|     | Concepto  | Egreso Aprobado<br>(1) | Ampliaciones/<br>Reducciones<br>(2) | Egreso Modificado<br>(3=1+2) | Egreso Devengado<br>(4) | Egreso Pagado<br>(5) | Subejercicio<br>(6=3-4) |
|-----|---|------------------------|-------------------------------------|------------------------------|-------------------------|----------------------|-------------------------|
| 1   | SERVICIOS PERSONALES  | 119,447,671.00         | 36,026,706.79                       | 155,474,377.79               | 88,443,991.28           | 88,443,991.28        | 67,030,386.51           |
| 1.1 | REMUNERACIONES AL PERSONAL DE CARÁCTER PERMANENTE                         | 47,824,487.00          | 4,873,678.50                        | 52,698,165.50                | 38,201,085.79           | 38,201,085.79        | 14,497,079.71           |
| 1.2 | REMUNERACIONES AL PERSONAL DE CARÁCTER TRANSITORIO                        | 38,743,663.00          | 5,064,679.20                        | 43,808,342.20                | 18,191,901.51           | 18,191,901.51        | 25,616,440.69           |
| 1.3 | REMUNERACIONES ADICIONALES Y ESPECIALES                                   | 8,728,349.00           | 26,750,199.45                       | 35,478,548.45                | 13,942,430.83           | 13,942,430.83        | 21,536,117.62           |
| 1.4 | SEGURIDAD SOCIAL  | 13,390,839.00          | -713,441.51                         | 12,677,397.49                | 10,322,841.70           | 10,322,841.70        | 2,354,555.79            |
| 1.5 | OTRAS PRESTACIONES SOCIALES Y ECONÓMICAS                                  | 9,168,953.00           | 1,642,971.15                        | 10,811,924.15                | 7,785,731.45            | 7,785,731.45         | 3,026,192.70            |
| 1.6 | PREVISIONES   | 1,591,380.00           | -1,591,380.00                       | 0.00                         | 0.00                    | 0.00                 | 0.00                    |
| 1.7 | PAGO DE ESTÍMULOS A LAS Y LOS SERVIDORES PÚBLICOS                         | 0.00                   | 0.00                                | 0.00                         | 0.00                    | 0.00                 | 0.00                    |
| 2   | MATERIALES Y SUMINISTROS  | 4,280,225.00           | -1,737,833.64                       | 2,542,391.36                 | 1,701,202.80            | 1,701,202.80         | 841,188.56              |
| 2.1 | MATERIALES DE ADMINISTRACIÓN, EMISIÓN DE DOCUMENTOS Y ARTÍCULOS OFICIALES | 2,842,997.00           | -2,101,435.86                       | 741,561.14                   | 569,452.29              | 569,452.29           | 172,108.85              |
| 2.2 | ALIMENTOS Y UTENSILIOS  | 0.00                   | 115,009.89                          | 115,009.89                   | 86,381.57               | 86,381.57            | 28,628.32               |
| 2.3 | MATERIAS PRIMAS Y MATERIALES DE PRODUCCIÓN Y COMERCIALIZACIÓN             | 0.00                   | 0.00                                | 0.00                         | 0.00                    | 0.00                 | 0.00                    |
| 2.4 | MATERIALES Y ARTÍCULOS DE CONSTRUCCIÓN Y DE REPARACIÓN                    | 0.00                   | 56,682.82                           | 56,682.82                    | 11,317.81               | 11,317.81            | 45,365.01               |
| 2.5 | PRODUCTOS QUÍMICOS, FARMACÉUTICOS Y DE LABORATORIO                        | 0.00                   | 5,393.50                            | 5,393.50                     | 5,393.50                | 5,393.50             | 0.00                    |
| 2.6 | COMBUSTIBLES, LUBRICANTES Y ADITIVOS                                      | 1,201,200.00           | 52,750.77                           | 1,253,950.77                 | 703,864.39              | 703,864.39           | 550,086.38              |
| 2.7 | VESTUARIO, BLANCOS, PRENDAS DE PROTECCIÓN Y ARTÍCULOS DEPORTIVOS          | 0.00                   | 525.00                              | 525.00                       | 525.00                  | 525.00               | 0.00                    |
| 2.8 | MATERIALES Y SUMINISTROS PARA SEGURIDAD PÚBLICA                           | 0.00                   | 0.00                                | 0.00                         | 0.00                    | 0.00                 | 0.00                    |
| 2.9 | HERRAMIENTAS, REFACCIONES Y ACCESORIOS MENORES                            | 236,028.00             | 133,240.24                          | 369,268.24                   | 324,268.24              | 324,268.24           | 45,000.00               |
| 3   | SERVICIOS GENERALES   | 20,407,107.00          | 17,867,645.63                       | 38,274,752.63                | 24,837,958.83           | 24,837,958.83        | 13,436,793.80           |
| 3.1 | SERVICIOS BÁSICOS   | 1,740,083.00           | 1,482,559.14                        | 3,222,642.14                 | 1,225,995.70            | 1,225,995.70         | 1,996,646.44            |
| 3.2 | SERVICIOS DE ARRENDAMIENTO  | 3,568,369.00           | -305,359.78                         | 3,263,009.22                 | 732,705.11              | 732,705.11           | 2,530,304.11            |
| 3.3 | SERVICIOS PROFESIONALES, CIENTÍFICOS, TÉCNICOS Y OTROS SERVICIOS          | 6,706,398.00           | -2,813,260.52                       | 3,893,137.48                 | 1,600,616.71            | 1,600,616.71         | 2,292,520.77            |
| 3.4 | SERVICIOS FINANCIEROS, BANCARIOS Y  | 783,000.00             | 518,307.89                          | 1,301,307.89                 | 351,375.84              | 351,375.84           | 949,932.05              |

INSTITUTO DE CAPACITACIÓN PARA EL TRABAJO  
DEL ESTADO DE PUEBLA  
ESTADO ANALÍTICO DEL EJERCICIO DEL PRESUPUESTO DE EGRESOS  
CLASIFICACIÓN POR OBJETO DEL GASTO (CAPÍTULO Y CONCEPTO)  
Del 1 de Enero al 30 de Septiembre de 2024  
(Cifras en pesos)


| Concepto   | Egreso Aprobado<br>(1) | Ampliaciones/<br>Reducciones<br>(2) | Egreso Modificado<br>(3=1+2) | Egreso Devengado<br>(4) | Egreso Pagado<br>(5) | Subejercicio<br>(6=3-4) |
|--|------------------------|-------------------------------------|------------------------------|-------------------------|----------------------|-------------------------|
| COMERCIALES  |                        |                                     |                              |                         |                      |                         |
| 3.5 SERVICIOS DE INSTALACIÓN, REPARACIÓN, MANTENIMIENTO Y CONSERVACIÓN | 2,594,500.00           | 58,576.16                           | 2,653,076.16                 | 434,791.86              | 434,791.86           | 2,218,284.30            |
| 3.6 SERVICIOS DE COMUNICACIÓN SOCIAL Y PUBLICIDAD                      | 0.00                   | 0.00                                | 0.00                         | 0.00                    | 0.00                 | 0.00                    |
| 3.7 SERVICIOS DE TRASLADO Y VIÁTICOS                                   | 906,500.00             | 246,692.79                          | 1,153,192.79                 | 159,845.14              | 159,845.14           | 993,347.65              |
| 3.8 SERVICIOS OFICIALES  | 804,000.00             | 279,342.53                          | 1,083,342.53                 | 396,442.31              | 396,442.31           | 686,900.22              |
| 3.9 OTROS SERVICIOS GENERALES  | 3,304,257.00           | 18,400,787.42                       | 21,705,044.42                | 19,936,186.16           | 19,936,186.16        | 1,768,858.26            |
| 4 TRANSFERENCIAS, ASIGNACIONES, SUBSIDIOS Y OTRAS AYUDAS               | 0.00                   | 0.00                                | 0.00                         | 0.00                    | 0.00                 | 0.00                    |
| 4.1 TRANSFERENCIAS INTERNAS Y ASIGNACIONES AL SECTOR PÚBLICO           | 0.00                   | 0.00                                | 0.00                         | 0.00                    | 0.00                 | 0.00                    |
| 4.2 TRANSFERENCIAS AL RESTO DEL SECTOR PÚBLICO                         | 0.00                   | 0.00                                | 0.00                         | 0.00                    | 0.00                 | 0.00                    |
| 4.3 SUBSIDIOS Y SUBVENCIONES   | 0.00                   | 0.00                                | 0.00                         | 0.00                    | 0.00                 | 0.00                    |
| 4.4 AYUDAS SOCIALES  | 0.00                   | 0.00                                | 0.00                         | 0.00                    | 0.00                 | 0.00                    |
| 4.5 PENSIONES Y JUBILACIONES   | 0.00                   | 0.00                                | 0.00                         | 0.00                    | 0.00                 | 0.00                    |
| 4.6 TRANSFERENCIAS A FIDEICOMISOS, MANDATOS Y OTROS ANÁLOGOS           | 0.00                   | 0.00                                | 0.00                         | 0.00                    | 0.00                 | 0.00                    |
| 4.7 TRANSFERENCIAS A LA SEGURIDAD SOCIAL                               | 0.00                   | 0.00                                | 0.00                         | 0.00                    | 0.00                 | 0.00                    |
| 4.8 DONATIVOS  | 0.00                   | 0.00                                | 0.00                         | 0.00                    | 0.00                 | 0.00                    |
| 4.9 TRANSFERENCIAS AL EXTERIOR   | 0.00                   | 0.00                                | 0.00                         | 0.00                    | 0.00                 | 0.00                    |
| 5 BIENES MUEBLES, INMUEBLES E INTANGIBLES                              | 0.00                   | 0.00                                | 0.00                         | 0.00                    | 0.00                 | 0.00                    |
| 5.1 MOBILIARIO Y EQUIPO DE ADMINISTRACIÓN                              | 0.00                   | 0.00                                | 0.00                         | 0.00                    | 0.00                 | 0.00                    |
| 5.2 MOBILIARIO Y EQUIPO EDUCACIONAL Y RECREATIVO                       | 0.00                   | 0.00                                | 0.00                         | 0.00                    | 0.00                 | 0.00                    |
| 5.3 EQUIPO E INSTRUMENTAL MÉDICO Y DE LABORATORIO                      | 0.00                   | 0.00                                | 0.00                         | 0.00                    | 0.00                 | 0.00                    |
| 5.4 VEHÍCULOS Y EQUIPO DE TRANSPORTE                                   | 0.00                   | 0.00                                | 0.00                         | 0.00                    | 0.00                 | 0.00                    |
| 5.5 EQUIPO DE DEFENSA Y SEGURIDAD                                      | 0.00                   | 0.00                                | 0.00                         | 0.00                    | 0.00                 | 0.00                    |
| 5.6 MAQUINARIA, OTROS EQUIPOS Y HERRAMIENTAS                           | 0.00                   | 0.00                                | 0.00                         | 0.00                    | 0.00                 | 0.00                    |
| 5.7 ACTIVOS BIOLÓGICOS   | 0.00                   | 0.00                                | 0.00                         | 0.00                    | 0.00                 | 0.00                    |
| 5.8 BIENES INMUEBLES   | 0.00                   | 0.00                                | 0.00                         | 0.00                    | 0.00                 | 0.00                    |
| 5.9 ACTIVOS INTANGIBLES  | 0.00                   | 0.00                                | 0.00                         | 0.00                    | 0.00                 | 0.00                    |
| 6 INVERSIÓN PÚBLICA  | 0.00                   | 0.00                                | 0.00                         | 0.00                    | 0.00                 | 0.00                    |


INSTITUTO DE CAPACITACIÓN PARA EL TRABAJO  
DEL ESTADO DE PUEBLA  
ESTADO ANALÍTICO DEL EJERCICIO DEL PRESUPUESTO DE EGRESOS  
CLASIFICACIÓN POR OBJETO DEL GASTO (CAPÍTULO Y CONCEPTO)  
Del 1 de Enero al 30 de Septiembre de 2024  
(Cifras en pesos)

| Concepto  | Egreso Aprobado (1)   | Ampliaciones/Reducciones (2) | Egreso Modificado (3=1+2) | Egreso Devengado (4)  | Egreso Pagado (5)     | Subejercicio (6=3-4) |
|---|-----------------------|------------------------------|---------------------------|-----------------------|-----------------------|----------------------|
| 6.1 OBRA PÚBLICA EN BIENES DE DOMINIO PÚBLICO                     | 0.00                  | 0.00                         | 0.00                      | 0.00                  | 0.00                  | 0.00                 |
| 6.2 OBRA PÚBLICA  | 0.00                  | 0.00                         | 0.00                      | 0.00                  | 0.00                  | 0.00                 |
| 6.3 PROYECTOS PRODUCTIVOS Y ACCIONES DE FOMENTO                   | 0.00                  | 0.00                         | 0.00                      | 0.00                  | 0.00                  | 0.00                 |
| 7 INVERSIONES FINANCIERAS Y OTRAS PROVISIONES                     | 0.00                  | 0.00                         | 0.00                      | 0.00                  | 0.00                  | 0.00                 |
| 7.1 INVERSIONES PARA EL FOMENTO DE ACTIVIDADES PRODUCTIVAS        | 0.00                  | 0.00                         | 0.00                      | 0.00                  | 0.00                  | 0.00                 |
| 7.2 ACCIONES Y PARTICIPACIONES DE CAPITAL                         | 0.00                  | 0.00                         | 0.00                      | 0.00                  | 0.00                  | 0.00                 |
| 7.3 COMPRA DE TÍTULOS Y VALORES                                   | 0.00                  | 0.00                         | 0.00                      | 0.00                  | 0.00                  | 0.00                 |
| 7.4 CONCESIÓN DE PRÉSTAMOS  | 0.00                  | 0.00                         | 0.00                      | 0.00                  | 0.00                  | 0.00                 |
| 7.5 INVERSIONES EN FIDEICOMISOS, MANDATOS Y OTROS ANÁLOGOS        | 0.00                  | 0.00                         | 0.00                      | 0.00                  | 0.00                  | 0.00                 |
| 7.6 OTRAS INVERSIONES FINANCIERAS                                 | 0.00                  | 0.00                         | 0.00                      | 0.00                  | 0.00                  | 0.00                 |
| 7.9 PROVISIONES PARA CONTINGENCIAS Y OTRAS EROGACIONES ESPECIALES | 0.00                  | 0.00                         | 0.00                      | 0.00                  | 0.00                  | 0.00                 |
| 8 PARTICIPACIONES Y APORTACIONES                                  | 0.00                  | 0.00                         | 0.00                      | 0.00                  | 0.00                  | 0.00                 |
| 8.1 PARTICIPACIONES   | 0.00                  | 0.00                         | 0.00                      | 0.00                  | 0.00                  | 0.00                 |
| 8.3 APORTACIONES  | 0.00                  | 0.00                         | 0.00                      | 0.00                  | 0.00                  | 0.00                 |
| 8.5 CONVENIOS   | 0.00                  | 0.00                         | 0.00                      | 0.00                  | 0.00                  | 0.00                 |
| 9 DEUDA PÚBLICA   | 0.00                  | 0.00                         | 0.00                      | 0.00                  | 0.00                  | 0.00                 |
| 9.1 AMORTIZACIÓN DE LA DEUDA PÚBLICA                              | 0.00                  | 0.00                         | 0.00                      | 0.00                  | 0.00                  | 0.00                 |
| 9.2 INTERESES DE LA DEUDA PÚBLICA                                 | 0.00                  | 0.00                         | 0.00                      | 0.00                  | 0.00                  | 0.00                 |
| 9.3 COMISIONES DE LA DEUDA PÚBLICA                                | 0.00                  | 0.00                         | 0.00                      | 0.00                  | 0.00                  | 0.00                 |
| 9.4 GASTOS DE LA DEUDA PÚBLICA                                    | 0.00                  | 0.00                         | 0.00                      | 0.00                  | 0.00                  | 0.00                 |
| 9.5 COSTO POR COBERTURAS  | 0.00                  | 0.00                         | 0.00                      | 0.00                  | 0.00                  | 0.00                 |
| 9.6 APOYOS FINANCIEROS  | 0.00                  | 0.00                         | 0.00                      | 0.00                  | 0.00                  | 0.00                 |
| 9.9 ADEUDOS DE EJERCICIOS FISCALES ANTERIORES (ADEFAS)            | 0.00                  | 0.00                         | 0.00                      | 0.00                  | 0.00                  | 0.00                 |
| <b>TOTAL DEL GASTO</b>  | <b>144,135,003.00</b> | <b>52,156,518.78</b>         | <b>196,291,521.78</b>     | <b>114,983,152.91</b> | <b>114,983,152.91</b> | <b>81,308,368.87</b> |

INSTITUTO DE CAPACITACIÓN PARA EL TRABAJO  
DEL ESTADO DE PUEBLA  
ESTADO ANALÍTICO DEL EJERCICIO DEL PRESUPUESTO DE EGRESOS  
CLASIFICACIÓN POR OBJETO DEL GASTO (CAPÍTULO Y CONCEPTO)  
Del 1 de Enero al 30 de Septiembre de 2024  
(Cifras en pesos)

Bajo protesta de decir verdad declaramos que los Estados Financieros y sus notas,  
son razonablemente correctos y son responsabilidad del emisor.

  
DAVID JONATHAN SALAZAR MENDIGUCHÍA  
DIRECTOR GENERAL

  
JUAN CARLOS DE LA LUZ SÁNCHEZ  
DIRECTOR ADMINISTRATIVO



EDITH HERNÁNDEZ OLIVARES  
JEFA DEL DEPARTAMENTO DE RECURSOS  
FINANCIEROS



INSTITUTO DE CAPACITACIÓN PARA EL TRABAJO  
DEL ESTADO DE PUEBLA  
ESTADO ANALÍTICO DEL EJERCICIO DEL PRESUPUESTO DE EGRESOS  
CLASIFICACIÓN FUNCIONAL (FINALIDAD Y FUNCIÓN)  
Del 1 de Enero al 30 de Septiembre de 2024  
(Cifras en pesos)

| Concepto   | Egreso Aprobado<br>(1) | Ampliaciones/<br>Reducciones<br>(2) | Egreso Modificado<br>(3=1+2) | Egreso Devengado<br>(4) | Egreso Pagado<br>(5) | Subejercicio<br>(6=3-4) |
|--|------------------------|-------------------------------------|------------------------------|-------------------------|----------------------|-------------------------|
| 1 GOBIERNO   | 0.00                   | 0.00                                | 0.00                         | 0.00                    | 0.00                 | 0.00                    |
| 1.1 LEGISLACION  | 0.00                   | 0.00                                | 0.00                         | 0.00                    | 0.00                 | 0.00                    |
| 1.2 JUSTICIA   | 0.00                   | 0.00                                | 0.00                         | 0.00                    | 0.00                 | 0.00                    |
| 1.3 COORDINACION DE LA POLITICA DE GOBIERNO                | 0.00                   | 0.00                                | 0.00                         | 0.00                    | 0.00                 | 0.00                    |
| 1.4 RELACIONES EXTERIORES                                  | 0.00                   | 0.00                                | 0.00                         | 0.00                    | 0.00                 | 0.00                    |
| 1.5 ASUNTOS FINANCIEROS Y HACENDARIOS                      | 0.00                   | 0.00                                | 0.00                         | 0.00                    | 0.00                 | 0.00                    |
| 1.6 SEGURIDAD NACIONAL                                     | 0.00                   | 0.00                                | 0.00                         | 0.00                    | 0.00                 | 0.00                    |
| 1.7 ASUNTOS DE ORDEN PUBLICO Y DE SEGURIDAD INTERIOR       | 0.00                   | 0.00                                | 0.00                         | 0.00                    | 0.00                 | 0.00                    |
| 1.8 OTROS SERVICIOS GENERALES                              | 0.00                   | 0.00                                | 0.00                         | 0.00                    | 0.00                 | 0.00                    |
| 2 DESARROLLO SOCIAL  | 0.00                   | 0.00                                | 0.00                         | 0.00                    | 0.00                 | 0.00                    |
| 2.1 PROTECCION AMBIENTAL                                   | 0.00                   | 0.00                                | 0.00                         | 0.00                    | 0.00                 | 0.00                    |
| 2.2 VIVIENDA Y SERVICIOS A LA COMUNIDAD                    | 0.00                   | 0.00                                | 0.00                         | 0.00                    | 0.00                 | 0.00                    |
| 2.3 SALUD  | 0.00                   | 0.00                                | 0.00                         | 0.00                    | 0.00                 | 0.00                    |
| 2.4 RECREACION, CULTURA Y OTRAS MANIFESTACIONES SOCIALES   | 0.00                   | 0.00                                | 0.00                         | 0.00                    | 0.00                 | 0.00                    |
| 2.5 EDUCACION  | 0.00                   | 0.00                                | 0.00                         | 0.00                    | 0.00                 | 0.00                    |
| 2.6 PROTECCION SOCIAL                                      | 0.00                   | 0.00                                | 0.00                         | 0.00                    | 0.00                 | 0.00                    |
| 2.7 OTROS ASUNTOS SOCIALES                                 | 0.00                   | 0.00                                | 0.00                         | 0.00                    | 0.00                 | 0.00                    |
| 3 DESARROLLO ECONOMICO                                     | 144,135,003.00         | 52,156,518.78                       | 196,291,521.78               | 114,983,152.91          | 114,983,152.91       | 81,308,368.87           |
| 3.1 ASUNTOS ECONOMICOS, COMERCIALES Y LABORALES EN GENERAL | 144,135,003.00         | 52,156,518.78                       | 196,291,521.78               | 114,983,152.91          | 114,983,152.91       | 81,308,368.87           |
| 3.2 AGROPECUARIA, SILVICULTURA, PESCA Y CAZA               | 0.00                   | 0.00                                | 0.00                         | 0.00                    | 0.00                 | 0.00                    |
| 3.3 COMBUSTIBLES Y ENERGIA                                 | 0.00                   | 0.00                                | 0.00                         | 0.00                    | 0.00                 | 0.00                    |
| 3.4 MINERIA, MANUFACTURAS Y CONSTRUCCION                   | 0.00                   | 0.00                                | 0.00                         | 0.00                    | 0.00                 | 0.00                    |
| 3.5 TRANSPORTE   | 0.00                   | 0.00                                | 0.00                         | 0.00                    | 0.00                 | 0.00                    |
| 3.6 COMUNICACIONES   | 0.00                   | 0.00                                | 0.00                         | 0.00                    | 0.00                 | 0.00                    |
| 3.7 TURISMO  | 0.00                   | 0.00                                | 0.00                         | 0.00                    | 0.00                 | 0.00                    |
| 3.8 CIENCIA, TECNOLOGIA E INNOVACION                       | 0.00                   | 0.00                                | 0.00                         | 0.00                    | 0.00                 | 0.00                    |
| 3.9 OTRAS INDUSTRIAS Y OTROS ASUNTOS ECONOMICOS            | 0.00                   | 0.00                                | 0.00                         | 0.00                    | 0.00                 | 0.00                    |
| 4 OTRAS NO CLASIFICADAS EN FUNCIONES ANTERIORES            | 0.00                   | 0.00                                | 0.00                         | 0.00                    | 0.00                 | 0.00                    |


INSTITUTO DE CAPACITACIÓN PARA EL TRABAJO  
DEL ESTADO DE PUEBLA  
ESTADO ANALÍTICO DEL EJERCICIO DEL PRESUPUESTO DE EGRESOS  
CLASIFICACIÓN FUNCIONAL (FINALIDAD Y FUNCIÓN)  
Del 1 de Enero al 30 de Septiembre de 2024  
(Cifras en pesos)

| Concepto  | Egreso Aprobado<br>(1) | Ampliaciones/<br>Reducciones<br>(2) | Egreso Modificado<br>(3=1+2) | Egreso Devengado<br>(4) | Egreso Pagado<br>(5) | Subejercicio<br>(6=3-4) |
|---|------------------------|-------------------------------------|------------------------------|-------------------------|----------------------|-------------------------|
| 4.1 TRANSACCIONES DE LA DEUDA PUBLICA /<br>COSTO FINANCIERO DE LA DEUDA                                 | 0.00                   | 0.00                                | 0.00                         | 0.00                    | 0.00                 | 0.00                    |
| 4.2 TRANSFERENCIAS, PARTICIPACIONES Y<br>APORTACIONES ENTRE DIFERENTES NIVELES Y<br>ORDENES DE GOBIERNO | 0.00                   | 0.00                                | 0.00                         | 0.00                    | 0.00                 | 0.00                    |
| 4.3 SANEAMIENTO DEL SISTEMA FINANCIERO  | 0.00                   | 0.00                                | 0.00                         | 0.00                    | 0.00                 | 0.00                    |
| 4.4 ADEUDOS DE EJERCICIOS FISCALES<br>ANTERIORES  | 0.00                   | 0.00                                | 0.00                         | 0.00                    | 0.00                 | 0.00                    |
| TOTAL DEL GASTO   | 144,135,003.00         | 52,156,518.78                       | 196,291,521.78               | 114,983,152.91          | 114,983,152.91       | 81,308,368.87           |

Bajo protesta de decir verdad declaramos que los Estados Financieros y sus notas,  
son razonablemente correctos y son responsabilidad del emisor.


DAVID JONATHAN SALAZAR MENDIGUCHÍA      JUAN CARLOS DE LA LUZ SÁNCHEZ  
 DIRECTOR GENERAL      DIRECTOR ADMINISTRATIVO

  
 EDITH HERNÁNDEZ OLIVARES  
 JEFA DEL DEPARTAMENTO DE RECURSOS  
 FINANCIEROS


INSTITUTO DE CAPACITACIÓN PARA EL TRABAJO  
DEL ESTADO DE PUEBLA  
ENDEUDAMIENTO NETO  
Del 1 de Enero al 30 de Septiembre de 2024  
(Cifras en pesos)

| Identificación de Crédito o Instrumento | Contratación/Coloc<br>A | Amortización<br>B | Endeudamiento Neto<br>C = A - B |
|---|-------------------------|-------------------|---------------------------------|
| Créditos Bancarios                      |                         |                   |                                 |
| Total Créditos Bancarios                | 0.00                    | 0.00              | 0.00                            |
| Otros Instrumentos de Deuda             |                         |                   |                                 |
| Total Otros Instrumentos de Deuda       | 0.00                    | 0.00              | 0.00                            |
| TOTAL                                   | 0.00                    | 0.00              | 0.00                            |

Bajo protesta de decir verdad declaramos que los Estados Financieros y sus notas,  
son razonablemente correctos y son responsabilidad del emisor.



DAVID JONATHAN SALAZAR MENDIGUCHÍA  
DIRECTOR GENERAL



JUAN CARLOS DE LA LUZ SÁNCHEZ  
DIRECTOR ADMINISTRATIVO




EDITH HERNÁNDEZ OLIVARES  
JEFA DEL DEPARTAMENTO DE RECURSOS  
FINANCIEROS


INSTITUTO DE CAPACITACIÓN PARA EL TRABAJO  
 DEL ESTADO DE PUEBLA  
 INTERESES DE LA DEUDA  
 Del 1 de Enero al 30 de Septiembre de 2024  
 (Cifras en pesos)

| Identificación de Crédito o Instrumento           | Devengado | Pagado |
|---|-----------|--------|
| Créditos Bancarios                                |           |        |
| Total de Intereses de Créditos Bancarios          | 0.00      | 0.00   |
| Otros Instrumentos de Deuda                       |           |        |
| Total de Intereses de Otros Instrumentos de Deuda | 0.00      | 0.00   |
| TOTAL   | 0.00      | 0.00   |


Bajo protesta de decir verdad declaramos que los Estados Financieros y sus notas,  
 son razonablemente correctos y son responsabilidad del emisor.



\_\_\_\_\_  
 DAVID JONATHAN SALAZAR MENDIGUCHÍA  
 DIRECTOR GENERAL



\_\_\_\_\_  
 JUAN CARLOS DE LA LUZ SÁNCHEZ  
 DIRECTOR ADMINISTRATIVO



\_\_\_\_\_  
 EDITH HERNÁNDEZ OLIVARES  
 JEFA DEL DEPARTAMENTO DE RECURSOS  
 FINANCIEROS

**INSTITUTO DE CAPACITACIÓN PARA EL TRABAJO  
DEL ESTADO DE PUEBLA  
FLUJO DE FONDOS  
Del 1 de Enero al 30 de Septiembre de 2024  
(Cifras en pesos)**

| R/C | Rubro/Capítulo  | Estimado/<br>Aprobado | Ampliaciones/<br>Reducciones | Modificado     | Devengado      | Recaudado/<br>Pagado | Cx/C/<br>CxP |
|-----|---|-----------------------|------------------------------|----------------|----------------|----------------------|--------------|
|     | RUBROS DE INGRESO   | 144,135,003.00        | 52,156,518.78                | 196,291,521.78 | 141,469,822.72 | 141,469,822.72       | 0.00         |
| 1   | IMPUESTOS   | 0.00                  | 0.00                         | 0.00           | 0.00           | 0.00                 | 0.00         |
| 2   | CUOTAS Y APORTACIONES DE SEGURIDAD SOCIAL   | 0.00                  | 0.00                         | 0.00           | 0.00           | 0.00                 | 0.00         |
| 3   | CONTRIBUCIONES DE MEJORAS   | 0.00                  | 0.00                         | 0.00           | 0.00           | 0.00                 | 0.00         |
| 4   | DERECHOS  | 0.00                  | 0.00                         | 0.00           | 0.00           | 0.00                 | 0.00         |
| 5   | PRODUCTOS   | 0.00                  | 827.59                       | 827.59         | 827.59         | 827.59               | 0.00         |
| 6   | APROVECHAMIENTOS  | 0.00                  | 0.00                         | 0.00           | 0.00           | 0.00                 | 0.00         |
| 7   | INGRESOS POR VENTAS DE BIENES, PRESTACIÓN DE SERVICIOS Y OTROS INGRESOS PARTICIPACIONES, APORTACIONES, CONVENIOS, INCENTIVOS DERIV. DE LA COLAB. FISCAL Y FONDOS DIST. DE APORT | 0.00                  | 0.00                         | 0.00           | 0.00           | 0.00                 | 0.00         |
| 8   | TRANSFERENCIAS, ASIGNACIONES, SUBSIDIOS Y SUBVENCIONES, Y PENSIONES Y JUBILACIONES  | 144,135,003.00        | 28,633,531.19                | 172,768,534.19 | 125,013,398.18 | 125,013,398.18       | 0.00         |
| 9   | INGRESOS DERIVADOS DE FINANCIAMIENTOS   | 0.00                  | 0.00                         | 0.00           | 0.00           | 0.00                 | 0.00         |
| 0   | CAPÍTULOS DE GASTO  | 144,135,003.00        | 52,156,518.78                | 196,291,521.78 | 114,983,152.91 | 114,983,152.91       | 0.00         |
| 1   | SERVICIOS PERSONALES  | 119,447,671.00        | 36,026,706.79                | 155,474,377.79 | 88,443,991.28  | 88,443,991.28        | 0.00         |
| 2   | MATERIALES Y SUMINISTROS  | 4,280,225.00          | -1,737,833.64                | 2,542,391.36   | 1,701,202.80   | 1,701,202.80         | 0.00         |
| 3   | SERVICIOS GENERALES   | 20,407,107.00         | 17,867,645.63                | 38,274,752.63  | 24,837,958.83  | 24,837,958.83        | 0.00         |
| 4   | TRANSFERENCIAS, ASIGNACIONES, SUBSIDIOS Y OTRAS AYUDAS  | 0.00                  | 0.00                         | 0.00           | 0.00           | 0.00                 | 0.00         |
| 5   | BIENES MUEBLES, INMUEBLES E INTANGIBLES   | 0.00                  | 0.00                         | 0.00           | 0.00           | 0.00                 | 0.00         |
| 6   | INVERSIÓN PÚBLICA   | 0.00                  | 0.00                         | 0.00           | 0.00           | 0.00                 | 0.00         |
| 7   | INVERSIONES FINANCIERAS Y OTRAS PROVISIONES   | 0.00                  | 0.00                         | 0.00           | 0.00           | 0.00                 | 0.00         |
| 8   | PARTICIPACIONES Y APORTACIONES  | 0.00                  | 0.00                         | 0.00           | 0.00           | 0.00                 | 0.00         |
| 9   | DEUDA PÚBLICA   | 0.00                  | 0.00                         | 0.00           | 0.00           | 0.00                 | 0.00         |
|     | SUPERÁVIT/DÉFICIT   | 0.00                  | 0.00                         | 0.00           | 26,486,669.81  | 26,486,669.81        | 0.00         |

**INSTITUTO DE CAPACITACIÓN PARA EL TRABAJO  
DEL ESTADO DE PUEBLA  
FLUJO DE FONDOS  
Del 1 de Enero al 30 de Septiembre de 2024  
(Cifras en pesos)**

| CFF | Ingresos por Fuente de Financiamiento | Ampliaciones/<br>Reducciones |                |                | Recaudado      | CxC  |
|-----|---------------------------------------|------------------------------|----------------|----------------|----------------|------|
|     |                                       | Estimado                     | Modificado     | Devengado      |                |      |
|     | NO ETIQUETADO                         | 66,219,686.00                | 113,606,662.62 | 81,521,838.56  | 81,521,838.56  | 0.00 |
| 1   | RECURSOS FISCALES                     | 66,219,686.00                | 71,447,411.00  | 46,429,149.99  | 46,429,149.99  | 0.00 |
| 2   | FINANCIAMIENTOS INTERNOS              | 0.00                         | 0.00           | 0.00           | 0.00           | 0.00 |
| 3   | FINANCIAMIENTOS EXTERNOS              | 0.00                         | 0.00           | 0.00           | 0.00           | 0.00 |
| 4   | INGRESOS PROPIOS                      | 0.00                         | 23,522,987.59  | 16,456,424.54  | 16,456,424.54  | 0.00 |
| 5   | RECURSOS FEDERALES                    | 0.00                         | 0.00           | 0.00           | 0.00           | 0.00 |
| 6   | RECURSOS ESTATALES                    | 0.00                         | 0.00           | 0.00           | 0.00           | 0.00 |
| 7   | OTROS RECURSOS                        | 0.00                         | 18,636,264.03  | 18,636,264.03  | 18,636,264.03  | 0.00 |
|     | ETIQUETADO                            | 77,915,317.00                | 82,684,859.16  | 59,947,984.16  | 59,947,984.16  | 0.00 |
| 5   | RECURSOS FEDERALES                    | 77,915,317.00                | 82,684,859.16  | 59,947,984.16  | 59,947,984.16  | 0.00 |
| 6   | RECURSOS ESTATALES                    | 0.00                         | 0.00           | 0.00           | 0.00           | 0.00 |
| 7   | OTROS RECURSOS                        | 0.00                         | 0.00           | 0.00           | 0.00           | 0.00 |
|     | TOTAL INGRESOS                        | 144,135,003.00               | 196,291,521.78 | 141,469,822.72 | 141,469,822.72 | 0.00 |
| CFF | Egresos por Fuente de Financiamiento  | Ampliaciones/<br>Reducciones |                |                | Pagado         | CxP  |
|     |                                       | Aprobado                     | Modificado     | Devengado      |                |      |
|     | NO ETIQUETADO                         | 66,219,686.00                | 113,606,662.62 | 67,228,581.68  | 67,228,581.68  | 0.00 |
| 1   | RECURSOS FISCALES                     | 66,219,686.00                | 71,447,411.00  | 35,222,687.04  | 35,222,687.04  | 0.00 |
| 2   | FINANCIAMIENTOS INTERNOS              | 0.00                         | 0.00           | 0.00           | 0.00           | 0.00 |
| 3   | FINANCIAMIENTOS EXTERNOS              | 0.00                         | 0.00           | 0.00           | 0.00           | 0.00 |
| 4   | INGRESOS PROPIOS                      | 0.00                         | 23,522,987.59  | 13,369,630.61  | 13,369,630.61  | 0.00 |
| 5   | RECURSOS FEDERALES                    | 0.00                         | 0.00           | 0.00           | 0.00           | 0.00 |
| 6   | RECURSOS ESTATALES                    | 0.00                         | 0.00           | 0.00           | 0.00           | 0.00 |
| 7   | OTROS RECURSOS                        | 0.00                         | 18,636,264.03  | 18,636,264.03  | 18,636,264.03  | 0.00 |
|     | ETIQUETADO                            | 77,915,317.00                | 82,684,859.16  | 47,754,571.23  | 47,754,571.23  | 0.00 |
| 5   | RECURSOS FEDERALES                    | 77,915,317.00                | 82,684,859.16  | 47,754,571.23  | 47,754,571.23  | 0.00 |
| 6   | RECURSOS ESTATALES                    | 0.00                         | 0.00           | 0.00           | 0.00           | 0.00 |
| 7   | OTROS RECURSOS                        | 0.00                         | 0.00           | 0.00           | 0.00           | 0.00 |
|     | TOTAL EGRESOS                         | 144,135,003.00               | 196,291,521.78 | 114,983,152.91 | 114,983,152.91 | 0.00 |

INSTITUTO DE CAPACITACIÓN PARA EL TRABAJO  
DEL ESTADO DE PUEBLA  
FLUJO DE FONDOS  
Del 1 de Enero al 30 de Septiembre de 2024  
(Cifras en pesos)


| CFF Ingresos menos Egresos por Fuente de Financiamiento |                          | Estimado/<br>Aprobado | Ampliaciones/<br>Reducciones | Modificado | Devengado     | Recaudado/<br>Pagado | CxC/<br>CxP |
|---|--------------------------|-----------------------|------------------------------|------------|---------------|----------------------|-------------|
| NO ETIQUETADO   |                          |                       |                              |            |               |                      |             |
| 1   | RECURSOS FISCALES        | 0.00                  | 0.00                         | 0.00       | 14,293,256.88 | 14,293,256.88        | 0.00        |
| 2   | FINANCIAMIENTOS INTERNOS | 0.00                  | 0.00                         | 0.00       | 11,206,462.95 | 11,206,462.95        | 0.00        |
| 3   | FINANCIAMIENTOS EXTERNOS | 0.00                  | 0.00                         | 0.00       | 0.00          | 0.00                 | 0.00        |
| 4   | INGRESOS PROPIOS         | 0.00                  | 0.00                         | 0.00       | 3,086,793.93  | 3,086,793.93         | 0.00        |
| 5   | RECURSOS FEDERALES       | 0.00                  | 0.00                         | 0.00       | 0.00          | 0.00                 | 0.00        |
| 6   | RECURSOS ESTATALES       | 0.00                  | 0.00                         | 0.00       | 0.00          | 0.00                 | 0.00        |
| 7   | OTROS RECURSOS           | 0.00                  | 0.00                         | 0.00       | 0.00          | 0.00                 | 0.00        |
| ETIQUETADO  |                          |                       |                              |            |               |                      |             |
| 5   | RECURSOS FEDERALES       | 0.00                  | 0.00                         | 0.00       | 12,193,412.93 | 12,193,412.93        | 0.00        |
| 6   | RECURSOS ESTATALES       | 0.00                  | 0.00                         | 0.00       | 0.00          | 0.00                 | 0.00        |
| 7   | OTROS RECURSOS           | 0.00                  | 0.00                         | 0.00       | 0.00          | 0.00                 | 0.00        |
| SUPERAVIT/DÉFICIT                                       |                          | 0.00                  | 0.00                         | 0.00       | 26,486,669.81 | 26,486,669.81        | 0.00        |

**INSTITUTO DE CAPACITACIÓN PARA EL TRABAJO  
DEL ESTADO DE PUEBLA**  
**FLUJO DE FONDOS**  
**Del 1 de Enero al 30 de Septiembre de 2024**  
**(Cifras en pesos)**


| R/C | Rubro/Capítulo   | 11            | 12   | 13   | 14            | 15   | 16   | 17            | No etiquetado | 25            | 26   | 27   | Etiquetado    | Total          |
|-----|--|---------------|------|------|---------------|------|------|---------------|---------------|---------------|------|------|---------------|----------------|
|     | <b>RUBROS DE INGRESO</b>   | 46,429,149.99 | 0.00 | 0.00 | 16,456,424.56 | 0.00 | 0.00 | 16,636,264.03 | 81,321,638.56 | 59,947,984.16 | 0.00 | 0.00 | 59,947,984.16 | 141,469,822.72 |
| 1   | IMPUESTOS  | 0.00          | 0.00 | 0.00 | 0.00          | 0.00 | 0.00 | 0.00          | 0.00          | 0.00          | 0.00 | 0.00 | 0.00          | 0.00           |
| 2   | COTAS Y APORTACIONES DE SEGURIDAD SOCIAL   | 0.00          | 0.00 | 0.00 | 0.00          | 0.00 | 0.00 | 0.00          | 0.00          | 0.00          | 0.00 | 0.00 | 0.00          | 0.00           |
| 3   | CONTRIBUCIONES DE MEJORAS  | 0.00          | 0.00 | 0.00 | 0.00          | 0.00 | 0.00 | 0.00          | 0.00          | 0.00          | 0.00 | 0.00 | 0.00          | 0.00           |
| 4   | DERECHOS   | 0.00          | 0.00 | 0.00 | 0.00          | 0.00 | 0.00 | 0.00          | 0.00          | 0.00          | 0.00 | 0.00 | 0.00          | 0.00           |
| 5   | PRODUCTOS  | 0.00          | 0.00 | 0.00 | 827.59        | 0.00 | 0.00 | 0.00          | 827.59        | 0.00          | 0.00 | 0.00 | 0.00          | 827.59         |
| 6   | APROVECHAMIENTOS   | 0.00          | 0.00 | 0.00 | 0.00          | 0.00 | 0.00 | 0.00          | 0.00          | 0.00          | 0.00 | 0.00 | 0.00          | 0.00           |
| 7   | INGRESOS POR VENTAS DE BIENES, PRESTACIÓN DE SERVICIOS Y OTROS INGRESOS                                | 0.00          | 0.00 | 0.00 | 16,455,596.95 | 0.00 | 0.00 | 16,636,264.03 | 16,455,596.95 | 0.00          | 0.00 | 0.00 | 0.00          | 16,455,596.95  |
| 8   | PARTICIPACIONES, APORTACIONES, CONVENIOS, INCENTIVOS DIST. DE LA COLAB. FISCAL Y FONDOS DIST. DE APORT | 0.00          | 0.00 | 0.00 | 0.00          | 0.00 | 0.00 | 0.00          | 0.00          | 0.00          | 0.00 | 0.00 | 0.00          | 0.00           |
| 9   | TRANSFERENCIAS, ASIGNACIONES, SUBSIDIOS Y SUBVENCIONES, Y PENSIONES Y JUBILACIONES                     | 46,429,149.99 | 0.00 | 0.00 | 0.00          | 0.00 | 0.00 | 18,636,264.03 | 65,065,414.02 | 59,947,984.16 | 0.00 | 0.00 | 59,947,984.16 | 125,013,398.18 |
| 0   | INGRESOS DERIVADOS DE FINANCIAMIENTOS  | 0.00          | 0.00 | 0.00 | 0.00          | 0.00 | 0.00 | 0.00          | 0.00          | 0.00          | 0.00 | 0.00 | 0.00          | 0.00           |
|     | <b>CAPÍTULOS DE GASTO</b>  | 35,222,687.04 | 0.00 | 0.00 | 13,369,630.61 | 0.00 | 0.00 | 18,636,264.03 | 67,228,581.68 | 47,754,571.23 | 0.00 | 0.00 | 47,754,571.23 | 114,983,152.91 |
| 1   | SERVICIOS PERSONALES   | 30,432,702.09 | 0.00 | 0.00 | 12,860,437.22 | 0.00 | 0.00 | 0.00          | 43,293,139.31 | 45,150,831.97 | 0.00 | 0.00 | 45,150,831.97 | 88,443,931.28  |
| 2   | MATERIALES Y SUMINISTROS   | 1,416,948.68  | 0.00 | 0.00 | 0.00          | 0.00 | 0.00 | 94,848.09     | 1,511,496.77  | 189,706.03    | 0.00 | 0.00 | 189,706.03    | 1,701,202.80   |
| 3   | SERVICIOS GENERALES  | 3,373,036.27  | 0.00 | 0.00 | 509,173.39    | 0.00 | 0.00 | 18,541,715.94 | 22,423,925.60 | 2,414,033.23  | 0.00 | 0.00 | 2,414,033.23  | 24,837,958.83  |
| 4   | TRANSFERENCIAS, ASIGNACIONES, SUBSIDIOS Y OTRAS AYUDAS   | 0.00          | 0.00 | 0.00 | 0.00          | 0.00 | 0.00 | 0.00          | 0.00          | 0.00          | 0.00 | 0.00 | 0.00          | 0.00           |
| 5   | BIENES MUEBLES, INMUEBLES E INTANGIBLES  | 0.00          | 0.00 | 0.00 | 0.00          | 0.00 | 0.00 | 0.00          | 0.00          | 0.00          | 0.00 | 0.00 | 0.00          | 0.00           |
| 6   | INVERSIÓN PÚBLICA  | 0.00          | 0.00 | 0.00 | 0.00          | 0.00 | 0.00 | 0.00          | 0.00          | 0.00          | 0.00 | 0.00 | 0.00          | 0.00           |
| 7   | INVERSIONES FINANCIERAS Y OTRAS PROVISIONES  | 0.00          | 0.00 | 0.00 | 0.00          | 0.00 | 0.00 | 0.00          | 0.00          | 0.00          | 0.00 | 0.00 | 0.00          | 0.00           |
| 8   | PARTICIPACIONES Y APORTACIONES   | 0.00          | 0.00 | 0.00 | 0.00          | 0.00 | 0.00 | 0.00          | 0.00          | 0.00          | 0.00 | 0.00 | 0.00          | 0.00           |
| 9   | DEUDA PÚBLICA  | 0.00          | 0.00 | 0.00 | 0.00          | 0.00 | 0.00 | 0.00          | 0.00          | 0.00          | 0.00 | 0.00 | 0.00          | 0.00           |
|     | <b>SUPERAVIT/DÉFICIT</b>   | 11,206,462.95 | 0.00 | 0.00 | 3,086,793.93  | 0.00 | 0.00 | 0.00          | 14,293,256.88 | 12,193,412.93 | 0.00 | 0.00 | 12,193,412.93 | 26,486,669.81  |

INSTITUTO DE CAPACITACIÓN PARA EL TRABAJO  
DEL ESTADO DE PUEBLA  
FLUJO DE FONDOS  
Del 1 de Enero al 30 de Septiembre de 2024  
(Cifras en pesos)

Bajo protesta de decir verdad declaramos que los Estados Financieros y sus notas,  
son razonablemente correctos y son responsabilidad del emisor.



DAVID JONATHAN SALAZAR MENDIGUCHÍA  
DIRECTOR GENERAL



JUAN CARLOS DE LA LUZ SÁNCHEZ  
DIRECTOR ADMINISTRATIVO



---

EDITH HERNÁNDEZ OLIVARES  
JEFA DEL DEPARTAMENTO DE RECURSOS  
FINANCIEROS



**INSTITUTO DE CAPACITACIÓN PARA EL TRABAJO  
DEL ESTADO DE PUEBLA  
GASTO POR CATEGORÍA PROGRAMÁTICA  
Del 1 de Enero al 30 de Septiembre de 2024  
(Cifras en pesos)**


| Concepto   | Egreso Aprobado (1) | Ampliaciones/Reducciones (2) | Egreso Modificado (3=1+2) | Egreso Devengado (4) | Egreso Pagado (5) | Subejercicio (6=3-4) |
|--|---------------------|------------------------------|---------------------------|----------------------|-------------------|----------------------|
| <b>Programas</b>   | 144,135,003.00      | 52,156,518.78                | 196,291,521.78            | 114,983,152.91       | 114,983,152.91    | 81,308,368.87        |
| Subsidios: Sector Social y Privado o Entidades Federativas y Municipios      |                     |                              |                           |                      |                   |                      |
| S Sujetos a Reglas de Operación  | 0.00                | 0.00                         | 0.00                      | 0.00                 | 0.00              | 0.00                 |
| U Otros Subsidios  | 0.00                | 0.00                         | 0.00                      | 0.00                 | 0.00              | 0.00                 |
| <b>Desempeño de las Funciones</b>  | 144,135,003.00      | 52,156,518.78                | 196,291,521.78            | 114,983,152.91       | 114,983,152.91    | 81,308,368.87        |
| E Prestación de Servicios Públicos   | 144,135,003.00      | 52,156,518.78                | 196,291,521.78            | 114,983,152.91       | 114,983,152.91    | 81,308,368.87        |
| B Provisión de Bienes Públicos   | 0.00                | 0.00                         | 0.00                      | 0.00                 | 0.00              | 0.00                 |
| P Planeación, seguimiento y evaluación de políticas públicas                 | 0.00                | 0.00                         | 0.00                      | 0.00                 | 0.00              | 0.00                 |
| F Promoción y fomento  | 0.00                | 0.00                         | 0.00                      | 0.00                 | 0.00              | 0.00                 |
| G Regulación y supervisión   | 0.00                | 0.00                         | 0.00                      | 0.00                 | 0.00              | 0.00                 |
| A Funciones de las Fuerzas Armadas (Únicamente Gobierno Federal)             | 0.00                | 0.00                         | 0.00                      | 0.00                 | 0.00              | 0.00                 |
| R Específicos  | 0.00                | 0.00                         | 0.00                      | 0.00                 | 0.00              | 0.00                 |
| K Proyectos de Inversión   | 0.00                | 0.00                         | 0.00                      | 0.00                 | 0.00              | 0.00                 |
| M Administrativos y de Apoyo   | 0.00                | 0.00                         | 0.00                      | 0.00                 | 0.00              | 0.00                 |
| O Apoyo al proceso presupuestario y para mejorar la eficiencia institucional | 0.00                | 0.00                         | 0.00                      | 0.00                 | 0.00              | 0.00                 |
| W Apoyo a la función pública y al mejoramiento de la gestión                 | 0.00                | 0.00                         | 0.00                      | 0.00                 | 0.00              | 0.00                 |
| Operaciones ajenas   | 0.00                | 0.00                         | 0.00                      | 0.00                 | 0.00              | 0.00                 |
| Compromisos  | 0.00                | 0.00                         | 0.00                      | 0.00                 | 0.00              | 0.00                 |
| L Obligaciones de cumplimiento de resolución jurisdiccional                  | 0.00                | 0.00                         | 0.00                      | 0.00                 | 0.00              | 0.00                 |
| N Desastres Naturales  | 0.00                | 0.00                         | 0.00                      | 0.00                 | 0.00              | 0.00                 |
| Obligaciones   | 0.00                | 0.00                         | 0.00                      | 0.00                 | 0.00              | 0.00                 |
| J Pensiones y jubilaciones   | 0.00                | 0.00                         | 0.00                      | 0.00                 | 0.00              | 0.00                 |
| T Aportaciones a la seguridad social   | 0.00                | 0.00                         | 0.00                      | 0.00                 | 0.00              | 0.00                 |
| Y Aportaciones a fondos de estabilización                                    | 0.00                | 0.00                         | 0.00                      | 0.00                 | 0.00              | 0.00                 |
| Z Aportaciones a fondos de inversión y reestructura de pensiones             | 0.00                | 0.00                         | 0.00                      | 0.00                 | 0.00              | 0.00                 |
| Programas de Gasto Federalizado (Gobierno Federal)                           | 0.00                | 0.00                         | 0.00                      | 0.00                 | 0.00              | 0.00                 |
| I Gasto Federalizado   | 0.00                | 0.00                         | 0.00                      | 0.00                 | 0.00              | 0.00                 |
| C Participaciones a entidades federativas y municipios                       | 0.00                | 0.00                         | 0.00                      | 0.00                 | 0.00              | 0.00                 |
| D Costo financiero, deuda o apoyos a deudores y ahorradores de la banca      | 0.00                | 0.00                         | 0.00                      | 0.00                 | 0.00              | 0.00                 |



**INSTITUTO DE CAPACITACIÓN PARA EL TRABAJO**  
**DEL ESTADO DE PUEBLA**  
**GASTO POR CATEGORÍA PROGRAMÁTICA**  
**Del 1 de Enero al 30 de Septiembre de 2024**  
**(Cifras en pesos)**

| Concepto                                    | Egreso Aprobado (1)   | Ampliaciones/Reducciones (2) | Egreso Modificado (3=1+2) | Egreso Devengado (4)  | Egreso Pagado (5)     | Subejercicio (6=3-4) |
|---|-----------------------|------------------------------|---------------------------|-----------------------|-----------------------|----------------------|
| H Adeudos de ejercicios fiscales anteriores | 0.00                  | 0.00                         | 0.00                      | 0.00                  | 0.00                  | 0.00                 |
| <b>TOTAL DEL GASTO</b>                      | <b>144,135,003.00</b> | <b>52,156,518.78</b>         | <b>196,291,521.78</b>     | <b>114,983,152.91</b> | <b>114,983,152.91</b> | <b>81,308,368.87</b> |

Bajo protesta de decir verdad declaramos que los Estados Financieros y sus notas, son razonablemente correctos y son responsabilidad del emisor.

  
 DAVIL JONATHAN SALAZAR MENDIGUCHÍA  
 DIRECTOR GENERAL

  
 JUAN CARLOS DE LA LUZ SÁNCHEZ  
 DIRECTOR ADMINISTRATIVO



EDITH HERNÁNDEZ OLIVARES  
 JEFA DEL DEPARTAMENTO DE RECURSOS FINANCIEROS

INSTITUTO DE CAPACITACIÓN PARA EL TRABAJO  
DEL ESTADO DE PUEBLA  
PROGRAMAS Y PROYECTOS DE INVERSIÓN  
Al 30 de Septiembre de 2024


| Actividad | Unidad de medida | Meta programada | Meta real | % avance |
|-----------|------------------|-----------------|-----------|----------|
|-----------|------------------|-----------------|-----------|----------|

<<< SIN INFORMACIÓN QUE REPORTAR >>>

Bajo protesta de decir verdad declaramos que los Estados Financieros y sus notas,  
son razonablemente correctos y son responsabilidad del emisor.



DAVID JONATHAN SALAZAR MENDIGUCHÍA  
DIRECTOR GENERAL



JUAN CARLOS DE LA LUZ SÁNCHEZ  
DIRECTOR ADMINISTRATIVO



EDITH HERNÁNDEZ OLIVARES  
JEFA DEL DEPARTAMENTO DE RECURSOS  
FINANCIEROS



INSTITUTO DE CAPACITACIÓN PARA EL TRABAJO  
DEL ESTADO DE PUEBLA  
NOTAS A LOS ESTADOS FINANCIEROS  
CONCILIACIÓN  
Del 1 de Enero al 30 de Septiembre de 2024  
(Cifras en pesos)

CONCILIACIÓN ENTRE LOS INGRESOS PRESUPUESTARIOS Y CONTABLES:

|     | Concepto  | 2024           |
|-----|---|----------------|
|     | 1. Total de Ingresos Presupuestarios  | 141,469,822.72 |
|     | 2. Más ingresos contables no presupuestarios                                      | 0.00           |
| 2.1 | INGRESOS FINANCIEROS  | 0.00           |
| 2.2 | INCREMENTO POR VARIACIÓN DE INVENTARIOS   | 0.00           |
| 2.3 | DISMINUCIÓN DEL EXCESO DE ESTIMACIONES<br>POR PÉRDIDA O DETERIORO U OBSOLESCENCIA | 0.00           |
| 2.4 | DISMINUCIÓN DEL EXCESO DE PROVISIONES   | 0.00           |
| 2.5 | OTROS INGRESOS Y BENEFICIOS VARIOS  | 0.00           |
| 2.6 | OTROS INGRESOS CONTABLES NO<br>PRESUPUESTARIOS                                    | 0.00           |
|     | 3. Menos ingresos presupuestarios no contables                                    | 0.00           |
| 3.1 | APROVECHAMIENTOS PATRIMONIALES  | 0.00           |
| 3.2 | INGRESOS DERIVADOS DE FINANCIAMIENTOS   | 0.00           |
| 3.3 | OTROS INGRESOS PRESUPUESTARIOS NO<br>CONTABLES                                    | 0.00           |
|     | 4. Total de Ingresos Contables (4 = 1 + 2 - 3)                                    | 141,469,822.72 |


INSTITUTO DE CAPACITACIÓN PARA EL TRABAJO  
DEL ESTADO DE PUEBLA  
NOTAS A LOS ESTADOS FINANCIEROS  
CONCILIACIÓN  
Del 1 de Enero al 30 de Septiembre de 2024  
(Cifras en pesos)

CONCILIACIÓN ENTRE LOS EGRESOS PRESUPUESTARIOS Y LOS GASTOS CONTABLES:

|      | Concepto  | 2024           |
|------|---|----------------|
|      | 1. Total de egresos presupuestarios                                       | 114,983,152.91 |
|      | 2. Menos egresos presupuestarios no contables                             | 0.00           |
| 2.1  | MATERIAS PRIMAS Y MATERIALES DE PRODUCCIÓN Y COMERCIALIZACIÓN             | 0.00           |
| 2.2  | MATERIALES Y SUMINISTROS  | 0.00           |
| 2.3  | MOBILIARIO Y EQUIPO DE ADMINISTRACIÓN                                     | 0.00           |
| 2.4  | MOBILIARIO Y EQUIPO EDUCACIONAL Y RECREATIVO                              | 0.00           |
| 2.5  | EQUIPO E INSTRUMENTAL MÉDICO Y DE LABORATORIO                             | 0.00           |
| 2.6  | VEHÍCULOS Y EQUIPO DE TRANSPORTE  | 0.00           |
| 2.7  | EQUIPO DE DEFENSA Y SEGURIDAD   | 0.00           |
| 2.8  | MAQUINARIA, OTROS EQUIPOS Y HERRAMIENTAS                                  | 0.00           |
| 2.9  | ACTIVOS BIOLÓGICOS  | 0.00           |
| 2.10 | BIENES INMUEBLES  | 0.00           |
| 2.11 | ACTIVOS INTANGIBLES   | 0.00           |
| 2.12 | OBRA PÚBLICA EN BIENES DE DOMINIO PÚBLICO                                 | 0.00           |
| 2.13 | OBRA PÚBLICA  | 0.00           |
| 2.14 | ACCIONES Y PARTICIPACIONES DE CAPITAL                                     | 0.00           |
| 2.15 | COMPRA DE TÍTULOS Y VALORES   | 0.00           |
| 2.16 | CONCESIÓN DE PRÉSTAMOS  | 0.00           |
| 2.17 | INVERSIONES EN FIDEICOMISOS, MANDATOS Y OTROS ANÁLOGOS                    | 0.00           |
| 2.18 | PROVISIONES PARA CONTINGENCIAS Y OTRAS EROGACIONES ESPECIALES             | 0.00           |
| 2.19 | AMORTIZACIÓN DE LA DEUDA PÚBLICA  | 0.00           |
| 2.20 | ADEUDOS DE EJERCICIOS FISCALES ANTERIORES (ADEFAS)                        | 0.00           |
| 2.21 | OTROS EGRESOS PRESUPUESTARIOS NO CONTABLES                                | 0.00           |
|      | 3. Más gastos contables no presupuestarios                                | 3,155,802.82   |
| 3.1  | ESTIMACIONES, DEPRECIACIONES, DETERIOROS, OBSOLESCENCIAS Y AMORTIZACIONES | 3,155,802.82   |
| 3.2  | PROVISIONES   | 0.00           |
| 3.3  | DISMINUCIONES DE INVENTARIOS  | 0.00           |
| 3.4  | OTROS GASTOS  | 0.00           |
| 3.5  | INVERSIÓN PÚBLICA NO CAPITALIZABLE  | 0.00           |
| 3.6  | MATERIALES Y SUMINISTROS  | 0.00           |
| 3.7  | OTROS GASTOS CONTABLES NO PRESUPUESTARIOS                                 | 0.00           |
|      | 4. Total de Gastos Contables (4 = 1 - 2 + 3)                              | 118,138,955.73 |


INSTITUTO DE CAPACITACIÓN PARA EL TRABAJO  
DEL ESTADO DE PUEBLA  
NOTAS A LOS ESTADOS FINANCIEROS  
CONCILIACIÓN  
Del 1 de Enero al 30 de Septiembre de 2024  
(Cifras en pesos)

Bajo protesta de decir verdad declaramos que los Estados Financieros y sus notas,  
son razonablemente correctos y son responsabilidad del emisor.



---

DAVID JONATHAN SALAZAR MENDIGUCHÍA  
DIRECTOR GENERAL



---

JUAN CARLOS DE LA LUZ SÁNCHEZ  
DIRECTOR ADMINISTRATIVO



---

EDITH HERNÁNDEZ OLIVARES  
JEFA DEL DEPARTAMENTO DE RECURSOS  
FINANCIEROS


INSTITUTO DE CAPACITACIÓN PARA EL TRABAJO  
DEL ESTADO DE PUEBLA  
INDICADORES DE POSTURA FISCAL  
Del 1 de Enero al 30 de Septiembre de 2024  
(Cifras en pesos)

| Concepto   | Estimado/<br>Aprobado | Devengado      | Recaudado/<br>Pagado |
|--|-----------------------|----------------|----------------------|
| I. Ingresos Presupuestarios (I = 1 + 2)                          | 144,135,003.00        | 141,469,822.72 | 141,469,822.72       |
| 1. Ingresos del Gobierno de la Entidad Federativa o Municipio    | 0.00                  | 0.00           | 0.00                 |
| 2. Ingresos del Sector Paraestatal o Paramunicipal               | 144,135,003.00        | 141,469,822.72 | 141,469,822.72       |
| II. Egresos Presupuestarios (II = 3 + 4)                         | 144,135,003.00        | 114,983,152.91 | 114,983,152.91       |
| 3. Egresos del Gobierno de la Entidad Federativa o Municipio     | 0.00                  | 0.00           | 0.00                 |
| 4. Egresos del Sector Paraestatal o Paramunicipal                | 144,135,003.00        | 114,983,152.91 | 114,983,152.91       |
| III. Balance presupuestario (Superávit o Déficit) (III = I - II) | 0.00                  | 26,486,669.81  | 26,486,669.81        |


| Concepto   | Estimado/<br>Aprobado | Devengado     | Recaudado/<br>Pagado |
|--|-----------------------|---------------|----------------------|
| III. Balance presupuestario (Superávit o Déficit)        | 0.00                  | 26,486,669.81 | 26,486,669.81        |
| IV. Intereses, Comisiones y Gastos de la Deuda           | 0.00                  | 0.00          | 0.00                 |
| V. Balance Primario (Superávit o Déficit) (V = III - IV) | 0.00                  | 26,486,669.81 | 26,486,669.81        |

| Concepto  | Estimado/<br>Aprobado | Devengado | Recaudado/<br>Pagado |
|---|-----------------------|-----------|----------------------|
| A. Financiamiento                               | 0.00                  | 0.00      | 0.00                 |
| B. Amortización de la deuda                     | 0.00                  | 0.00      | 0.00                 |
| C. Endeudamiento o desendeudamiento (C = A - B) | 0.00                  | 0.00      | 0.00                 |

Bajo protesta de decir verdad declaramos que los Estados Financieros y sus notas, son razonablemente correctos y son responsabilidad del emisor.



DAVID JONATHAN SALAZAR MENDIGUCHÍA  
DIRECTOR GENERAL



JUAN CARLOS DE LA LUZ SÁNCHEZ  
DIRECTOR ADMINISTRATIVO



EDITH HERNÁNDEZ OLIVARES  
JEFA DEL DEPARTAMENTO DE RECURSOS  
FINANCIEROS



INSTITUTO DE CAPACITACIÓN PARA EL  
TRABAJO DEL ESTADO DE PUEBLA

NOTAS A LOS ESTADOS FINANCIEROS  
AL 30 DE SEPTIEMBRE DE 2024

CIFRAS EN PESOS

a) NOTAS DE GESTIÓN ADMINISTRATIVA

LOS ESTADOS FINANCIEROS DE LOS ENTES PÚBLICOS, PROVEEN DE INFORMACIÓN FINANCIERA A LOS PRINCIPALES USUARIOS DE LA MISMA, AL CONGRESO DEL ESTADO A TRAVÉS DE LA AUDITORÍA SUPERIOR DEL ESTADO DE PUEBLA; ASÍ COMO A LA CIUDADANÍA EN GENERAL.

CON ESTA INFORMACIÓN SE BUSCA LA REVELACIÓN DEL CONTEXTO Y DE LOS ASPECTOS ECONÓMICOS-FINANCIEROS MÁS RELEVANTES QUE INFLUYERON EN LAS DECISIONES DEL PERÍODO, Y QUE DEBERÁN SER CONSIDERADOS EN LA ELABORACIÓN DE LOS ESTADOS FINANCIEROS PARA LA MAYOR COMPRENSIÓN DE LOS MISMOS Y SUS PARTICULARIDADES.

DE ESTA MANERA, SE INFORMA Y EXPLICA LA RESPUESTA DEL GOBIERNO A LAS CONDICIONES RELACIONADAS CON LA INFORMACIÓN FINANCIERA DE CADA PERÍODO DE GESTIÓN; ADEMÁS, DE EXPONER AQUELLAS POLÍTICAS QUE PODRÍAN AFECTAR LA TOMA DE DECISIONES EN PERÍODOS POSTERIORES.

1.- AUTORIZACIÓN E HISTORIA.

FECHA DE CREACIÓN.

EL 2 DE SEPTIEMBRE DE 2002 POR DECRETO DEL H. CONGRESO DEL ESTADO, SE FORMALIZA LA CREACIÓN DEL INSTITUTO DE CAPACITACIÓN PARA EL TRABAJO DEL ESTADO DE PUEBLA.

PRINCIPALES CAMBIOS.

CON FECHA 2 DE DICIEMBRE DE 2005, ARTÍCULO ÚNICO. SE REFORMAN EL ARTÍCULO 1, LA FRACCIÓN I DEL 2, EL PRIMER PÁRRAFO Y LA FRACCIÓN IV DEL 3, EL PRIMER PÁRRAFO Y LAS FRACCIONES I, II Y III DEL 5, EL PRIMER PÁRRAFO Y LAS FRACCIONES I, II, III Y IV DEL ARTÍCULO 6; SE ADICIONAN LAS FRACCIONES V, VI VII, UN SEGUNDO Y TERCER PÁRRAFO AL ARTÍCULO 6; SE DEROGAN LAS FRACCIONES IV, V, VI, VII Y VIII DEL 5, TODOS DEL DECRETO QUE FORMALIZA LA CREACIÓN DEL INSTITUTO DE CAPACITACIÓN PARA EL TRABAJO DEL ESTADO DE PUEBLA.

EL 23 DE FEBRERO DE 2011 ARTÍCULO ÚNICO. SE REFORMA LA FRACCIÓN I DEL ARTÍCULO 2; EL ACÁPITE Y LAS FRACCIONES I, II, III, IV, VI, VII Y VIII DEL ARTÍCULO 3; EL ACÁPITE Y LAS FRACCIONES V, VI, VII Y EL ÚLTIMO PÁRRAFO DEL ARTÍCULO 6; EL ARTÍCULO 7; LAS FRACCIONES I, III, IV Y V DEL ARTÍCULO 8; LAS FRACCIONES I, II, III, IV, V, VI, IX, X, XI, XII Y XIII DEL ARTÍCULO 9; EL ARTÍCULO 11; EL ARTÍCULO 12; EL ARTÍCULO 13; LAS FRACCIONES I, II, IV, V, VI, VII, VIII, IX Y X DEL ARTÍCULO 15; EL ARTÍCULO 16; EL ARTÍCULO 22; EL ARTÍCULO 37; EL ARTÍCULO 40; SE ADICIONA LA FRACCIÓN IX AL ARTÍCULO 3; LA FRACCIÓN VIII AL ARTÍCULO 6; LAS FRACCIONES XIV Y XV AL ARTÍCULO 9; LAS FRACCIONES XI, XII, XIII Y XIV AL ARTÍCULO 15 Y SE DEROGAN LOS ARTÍCULOS 17, 18, 19 Y 20; TODOS DEL DECRETO POR VIRTUD DEL CUAL FORMALIZA LA CREACIÓN DEL INSTITUTO DE CAPACITACIÓN PARA EL TRABAJO DEL ESTADO DE PUEBLA.

EL DÍA 16 DE MARZO 2023 INICIA GESTIÓN COMO DIRECTOR GENERAL DAVID JONATHAN SALAZAR MENDIGUCHÍA. A INICIOS DE 2024 LA UNIDAD PUEBLA, CAMBIA DE UBICACIÓN.

EL DÍA 01 DE AGOSTO 2024 SE PUBLICAN EN EL PERIÓDICO OFICIAL DEL ESTADO DE PUEBLA, EL DECRETO DEL EJECUTIVO DEL ESTADO, POR EL QUE EXPIDE EL REGLAMENTO INTERIOR DEL INSTITUTO.

2.- PANORAMA ECONÓMICO Y FINANCIERO.

EL INSTITUTO TRABAJA CON LA PARTICIPACIÓN DE LOS GOBIERNOS FEDERAL Y ESTATAL, ASÍ COMO RECURSOS PROPIOS. A TRAVÉS DE LA FIRMA DEL ANEXO DE EJECUCIÓN PARA EL EJERCICIO FISCAL 2024, EL PRESUPUESTO ASIGNADO SE INTEGRA CON LA APORTACIÓN DEL 60% POR PARTE DEL GOBIERNO FEDERAL Y EL 40% DEL GOBIERNO ESTATAL. LA TRANSFERENCIA DE RECURSOS QUE RECIBE EL ICATEP ESTÁN DESTINADOS AL FINANCIAMIENTO DE SU GASTO DE OPERACIÓN (CAPÍTULOS DE GASTO: 1000 SERVICIOS PERSONALES, 2000 MATERIALES Y SUMINISTROS Y 3000 SERVICIOS GENERALES) CON CARGO AL PROGRAMA PRESUPUESTARIO U006 SUBSIDIOS FEDERALES PARA ORGANISMOS DESCENTRALIZADOS ESTATALES.

EL PRESUPUESTO DE EGRESOS DE LA FEDERACIÓN PARA EL EJERCICIO FISCAL 2024 UBICA AL PROGRAMA PRESUPUESTARIO U006 SUBSIDIOS FEDERALES PARA ORGANISMOS DESCENTRALIZADOS ESTATALES; DENTRO DEL PROGRAMA PRESUPUESTARIO POR CLASIFICACIÓN ECONÓMICA, EN EL RAMO 11 EDUCACIÓN PÚBLICA.

3.- ORGANIZACIÓN Y OBJETO SOCIAL.

a. OBJETO

EL INSTITUTO TENDRÁ COMO OBJETO:

IMPARTIR E IMPULSAR LA CAPACITACIÓN FORMAL PARA Y EN EL TRABAJO EN LA ENTIDAD, A FIN DE INCREMENTAR LA COMPETITIVIDAD, DE MANERA QUE SE MEJORE LA CALIDAD Y VINCULACIÓN EN FUNCIÓN DEL SECTOR PRODUCTIVO Y DE LAS NECESIDADES DETECTADAS EN MATERIA DE DESARROLLO REGIONAL ESTATAL Y NACIONAL.



INSTITUTO DE CAPACITACIÓN PARA EL  
TRABAJO DEL ESTADO DE PUEBLA

NOTAS A LOS ESTADOS FINANCIEROS  
AL 30 DE SEPTIEMBRE DE 2024

CIFRAS EN PESOS

ELABORAR PERFILES LABORALES DE ACUERDO CON LOS PRINCIPALES REQUERIMIENTOS DEL MERCADO DE TRABAJO EN EL ESTADO; Y

FOMENTAR Y ACTUALIZAR, DE ACUERDO CON LOS REQUERIMIENTOS LABORALES DEL ESTADO, A LOS PRESTADORES DE SERVICIO QUE SE HARÁN CARGO DE CAPACITAR A LOS ALUMNOS DEL INSTITUTO.

**b. PRINCIPAL ACTIVIDAD.**

CONFORME AL DECRETO DE CREACIÓN EL INSTITUTO TENDRÁ ENTRE OTRAS, LAS ATRIBUCIONES Y FUNCIONES SIGUIENTES:

IMPARTIR CAPACITACIÓN EN LOS ÁMBITOS INDUSTRIAL, AGROPECUARIO, COMERCIAL Y DE SERVICIOS, POR MEDIO DE SUS UNIDADES O EN COORDINACIÓN CON OTRAS INSTANCIAS, YA SEAN PÚBLICAS O PRIVADAS.

FORMULAR LOS PLANES, PROGRAMAS DE ESTUDIO Y LAS MODALIDADES EDUCATIVAS QUE GARANTICEN UN APRENDIZAJE QUE SEA ACORDE CON LAS NECESIDADES DE LA INDUSTRIA O COMUNIDAD, LOS CUALES DEBERÁN SER AUTORIZADOS POR LA SECRETARÍA DE EDUCACIÓN PÚBLICA FEDERAL.

ACREDITAR Y CERTIFICAR CONOCIMIENTOS, INDEPENDIEMENTE DE LA FORMA EN QUE SE HAYAN ADQUIRIDO, CONFORME A LA NORMATIVIDAD VIGENTE EMITIDA POR LA SECRETARÍA DE EDUCACIÓN PÚBLICA, A TRAVÉS DE LA DIRECCIÓN GENERAL DE CENTROS DE FORMACIÓN PARA EL TRABAJO.

EXPEDIR CONSTANCIAS, DIPLOMAS, RECONOCIMIENTOS, DISTINCIONES ESPECIALES Y OTROS QUE ASÍ REQUIERAN Y QUE SE DERIVEN DE SUS ATRIBUCIONES Y FUNCIONES, CONFORME A LAS DISPOSICIONES APLICABLES.

**c. EJERCICIO FISCAL.**

LAS NOTAS CORRESPONDEN AL EJERCICIO FISCAL 2024.

**d. RÉGIMEN JURÍDICO.**

EL INSTITUTO DE CAPACITACIÓN PARA EL TRABAJO DEL ESTADO DE PUEBLA, ES UN ORGANISMO PÚBLICO DESCENTRALIZADO DE LA ADMINISTRACIÓN PÚBLICA ESTATAL, CON PERSONALIDAD JURÍDICA, PATRIMONIO PROPIO Y AUTONOMÍA DE GESTIÓN, SECTORIZADO A LA SECRETARÍA DEL TRABAJO, EL CUAL TENDRÁ SU DOMICILIO LEGAL EN EL MUNICIPIO DE PUEBLA, PUDIENDO ESTABLECER EN OTROS MUNICIPIOS DE LA ENTIDAD LAS UNIDADES DE CAPACITACIÓN QUE CONSIDERE NECESARIAS PARA EL MEJOR CUMPLIMIENTO DE SU OBJETO, PREVIA APROBACIÓN DE SU ÓRGANO DE GOBIERNO.

**e. CONSIDERACIONES FISCALES.**

EL INSTITUTO DE CAPACITACIÓN PARA EL TRABAJO DEL ESTADO DE PUEBLA, ES UNA PERSONA MORAL CON FINES NO LUCRATIVOS OBLIGADA A RETENER Y ENTERAR IMPUESTO SOBRE LA RENTA Y AL PAGO DEL IMPUESTO SOBRE EROGACIONES POR REMUNERACIONES AL TRABAJO PERSONAL.

**f. ESTRUCTURA ORGANIZACIONAL BÁSICA.**

PARA EL ESTUDIO, PLANEACIÓN Y DESPACHO DE LOS ASUNTOS, COMPETENCIA DEL INSTITUTO, SE CUENTA CON LA SIGUIENTE ESTRUCTURA ORGÁNICA:

JUNTA DIRECTIVA  
DIRECCIÓN GENERAL  
UNIDAD EJECUTIVA  
SUPERVISORES GENERALES  
DIRECCIÓN TÉCNICO ACADÉMICA  
DIRECCIÓN DE PLANEACIÓN Y EVALUACIÓN  
DIRECCIÓN DE VINCULACIÓN  
DIRECCIÓN ADMINISTRATIVA  
DIRECCIÓN JURÍDICA  
DIRECCIONES DE UNIDAD

LA JUNTA DIRECTIVA, ES LA MÁXIMA AUTORIDAD DEL INSTITUTO.

**g. FIDEICOMISOS, MANDATOS Y ANÁLOGOS.**

EL INSTITUTO DE CAPACITACIÓN PARA EL TRABAJO DEL ESTADO DE PUEBLA NO ES FIDEICOMITENTE O FIDEICOMISARIO DE ALGÚN FIDEICOMISO.



INSTITUTO DE CAPACITACIÓN PARA EL  
TRABAJO DEL ESTADO DE PUEBLA

NOTAS A LOS ESTADOS FINANCIEROS  
AL 30 DE SEPTIEMBRE DE 2024

CIFRAS EN PESOS

#### 4.- BASES DE PREPARACIÓN DE LOS ESTADOS FINANCIEROS.

LAS BASES DE PREPARACIÓN DE LOS ESTADOS FINANCIEROS SE HAN OBSERVADO DE CONFORMIDAD CON, LA LEY GENERAL DE CONTABILIDAD GUBERNAMENTAL, LAS NOTAS DE INFORMACIÓN FINANCIERA, NORMATIVIDAD EMITIDA POR EL CONSEJO NACIONAL DE ARMONIZACIÓN CONTABLE Y LAS DISPOSICIONES LEGALES APLICABLES EN ESTA MATERIA, Y REFLEJAN DE MANERA CLARA, OPORTUNA, CONFIABLE LAS CIFRAS CONTABLES, PRESUPUESTALES Y ECONÓMICAS DE ESTA INSTITUCIÓN, LAS BASES DE MEDICIÓN DE LOS EVENTOS ECONÓMICOS ESTÁN CUANTIFICADOS EN TÉRMINOS MONETARIOS A COSTO HISTÓRICO.

#### CARACTERÍSTICAS DEL SISTEMA DE CONTABILIDAD GUBERNAMENTAL (SCG).

SE HA DETERMINADO QUE PARA CUBRIR LAS NECESIDADES DE INFORMACIÓN FINANCIERA BÁSICA QUE REQUIERE LA INSTITUCIÓN, SON SUFICIENTES LOS ESTADOS DE SITUACIÓN FINANCIERA Y DE INGRESOS, GASTOS E INVERSIONES, SIN DEJAR A UN LADO LA EMISIÓN DE LOS ESTADOS FINANCIEROS PRESUPUESTALES Y PROGRAMÁTICOS. EN CUANTO AL SISTEMA CONTABLE-PRESUPUESTAL, LAS EROGACIONES EFECTUADAS POR LA ADQUISICIÓN DE PROPIEDADES Y EQUIPO SE REFLEJAN EN EL ESTADO DE INGRESOS, GASTOS E INVERSIONES Y, SIMULTÁNEAMENTE SE REGISTRAN COMO ACTIVOS Y PATRIMONIO.

#### 5.- POLÍTICAS DE CONTABILIDAD SIGNIFICATIVAS.

- a. EN EL MES QUE SE REPORTA NO SE HAN APLICADO FACTORES DE ACTUALIZACIÓN.
- b. RESPECTO A LA REALIZACIÓN DE OPERACIONES EN EL EXTRANJERO SE INFORMA QUE NO SE LLEVÓ A CABO NINGÚN TIPO DE OPERACIÓN.
- c. ESTE INSTITUTO NO REALIZA INVERSIONES EN ACCIONES DE COMPAÑÍAS SUBSIDIARIAS NO CONSOLIDADAS Y ASOCIADAS.
- d. ESTE INSTITUTO NO CUENTA CON INVENTARIOS PARA SU VENTA.
- e. EN EL RECONOCIMIENTO DE OBLIGACIONES PARA LOS EMPLEADOS QUE SON DADOS DE BAJA, EN EL MISMO EJERCICIO CONTABLE SE PAGA SU FINIQUITO CON PARTES PROPORCIONALES DE AGUINALDO Y PRIMA DE VACACIONES.
- f. SE TIENE UN IMPORTE REGISTRADO EN LA CUENTA DE PASIVOS POR PAGAR A LARGO PLAZO POR CONCEPTO DE CHEQUES CANCELADOS PORQUE EL BENEFICIARIO NO ACUDIÓ A COBRAR.
- g. EN EL MES QUE SE REPORTA, ESTE INSTITUTO NO HA CONSTITUIDO RESERVAS.
- h. ESTE INSTITUTO MANTIENE LOS CRITERIOS ESTABLECIDOS POR LA LEY GENERAL DE CONTABILIDAD GUBERNAMENTAL, ASÍ COMO, LAS NORMAS CONTABLES Y LINEAMIENTOS PARA LA GENERACIÓN DE INFORMACIÓN FINANCIERA, EMITIDOS A TRAVÉS DEL CONSEJO NACIONAL DE ARMONIZACIÓN CONTABLE (CONAC).
- i. POR EL CAMBIO DE TIPO DE OPERACIONES, ESTE INSTITUTO NO REALIZA RECLASIFICACIONES.
- j. EN LO REFERENTE A DEPURACIÓN Y CANCELACIÓN DE SALDOS, SE INFORMA QUE DURANTE EL MES QUE SE REPORTA NO SE REALIZÓ DEPURACIÓN ALGUNA

DE CONFORMIDAD CON LO ESTABLECIDO EN LA NORMATIVIDAD, LINEAMIENTOS DEL CONAC Y LA LEY GENERAL DE CONTABILIDAD GUBERNAMENTAL SE TOMÓ LA BASE PARA DETERMINAR EL REGISTRO DE LOS MOVIMIENTOS CONTABLES Y PRESUPUESTALES.

#### 6- POSICIÓN EN MONEDA EXTRANJERA Y PROTECCIÓN POR RIESGO CAMBIARIO.

POR SU CARÁCTER EL INSTITUTO CUMPLE UNA FUNCIÓN SOCIAL Y CUYO FINANCIAMIENTO SE BASA EN LA RECEPCIÓN DE RECURSOS FEDERALES, ESTATALES E INGRESOS PROPIOS, Y REGISTRA SUS OPERACIONES AL COSTO DE ADQUISICIÓN, POR LO QUE NO RECONOCE LOS EFECTOS DE LA INFLACIÓN EN SU INFORMACIÓN FINANCIERA. EL INSTITUTO NO REALIZA INVERSIONES EN ACCIONES DE COMPAÑÍAS SUBSIDIARIAS NI ASOCIADAS.

NOTAS A LOS ESTADOS FINANCIEROS  
AL 30 DE SEPTIEMBRE DE 2024

CIFRAS EN PESOS

7.- REPORTE ANALÍTICO DEL ACTIVO.

| REPORTE ANALÍTICO DEL ACTIVO                                  | AL 30/SEP/2024 |
|---|----------------|
| EFFECTIVO Y EQUIVALENTES                                      | 30,787,468.30  |
| DERECHOS A RECIBIR EFFECTIVO O EQUIVALENTES                   | 7,261.49       |
| DERECHOS A RECIBIR BIENES O SERVICIOS                         | 0.00           |
| ALMACENES   | 0.00           |
| BIENES INMUEBLES, INFRAESTRUCTURA Y CONSTRUCCIONES EN PROCESO | 171,730,818.86 |
| BIENES MUEBLES  | 43,621,360.40  |
| ACTIVOS INTANGIBLES   | 92,910.00      |
| DEPRECIACIÓN, DETERIORO Y AMORTIZACIÓN ACUMULADA DE BIENES    | -72,878,899.61 |
| TOTAL   | 173,360,919.44 |

a. PORCENTAJES DE DEPRECIACIÓN

| CONCEPTO                  | DEPRECIACIÓN ANUAL% |
|---------------------------|---------------------|
| TERRENOS                  | NA                  |
| DEPRECIACIÓN DE EDIFICIOS | 5.0%                |

| CONCEPTO                               | % DE DEPREC. ANUAL |
|--|--------------------|
| MUEBLES DE OFICINA Y ESTANTERÍA        | 10                 |
| MUEBLES, EXCEPTO DE OFICINA Y          | 10                 |
| EQUIPO DE CÓMPUTO Y DE TECNOLOGÍAS DE  | 33                 |
| OTROS MOBILIARIOS Y EQUIPOS DE         | 10                 |
| EQUIPOS Y APÁRATOS AUDIOVISUALES       | 33                 |
| CÁMARAS FOTOGRÁFICAS Y DE VIDEO        | 33                 |
| OTRO MOBILIARIO Y EQUIPO EDUCACIONAL Y | 20                 |
| EQUIPO MÉDICO Y DE LABORATORIO         | 20                 |
| VEHÍCULOS Y EQUIPO TERRESTRE,          | 20                 |
| MAQUINARIA Y EQUIPO AGROPECUARIO       | 10                 |
| MAQUINARIA Y EQUIPO INDUSTRIAL         | 10                 |
| SISTEMAS DE AIRE ACONDICIONADO,        | 10                 |
| EQUIPO DE COMUNICACIÓN Y               | 10                 |
| EQUIPOS DE GENERACIÓN ELÉCTRICA,       | 10                 |
| HERRAMIENTAS Y MÁQUINAS-HERRAMIENTA    | 10                 |
| MAQUINARIA Y EQUIPO DIVERSO            | 10                 |
| SUMAS:                                 |                    |

- b. EN EL MES QUE SE REPORTA, LOS PORCENTAJES DE DEPRECIACIÓN NO CAMBIAN.
- c. ESTE INSTITUTO NO CUENTA CON IMPORTE DE GASTOS CAPITALIZADOS, TANTO FINANCIEROS COMO DE INVESTIGACIÓN Y DESARROLLO.
- d. RIESGOS POR TIPO DE CAMBIO O TIPO DE INTERÉS DE LAS INVERSIONES FINANCIERAS, AL RESPECTO SE INFORMA QUE ESTE INSTITUTO NO TIENE INVERSIONES FINANCIERAS.



INSTITUTO DE CAPACITACIÓN PARA EL  
TRABAJO DEL ESTADO DE PUEBLA

NOTAS A LOS ESTADOS FINANCIEROS  
AL 30 DE SEPTIEMBRE DE 2024

CIFRAS EN PESOS

e. RESPECTO A LOS BIENES CONSTRUIDOS POR ESTE INSTITUTO, SE HACE DE SU CONOCIMIENTO QUE NO SE REALIZAN CONSTRUCCIONES.

8.- FIDEICOMISOS, MANDATOS Y ANÁLOGOS.

EL INSTITUTO DE CAPACITACIÓN PARA EL TRABAJO DEL ESTADO DE PUEBLA NO ES FIDEICOMITENTE O FIDEICOMISARIO DE ALGÚN FIDEICOMISO.

9.- REPORTE DE LA RECAUDACIÓN.

EL INSTITUTO ES UNA ENTIDAD PARAESTATAL QUE OFRECE CURSOS PARA Y EN EL TRABAJO, POR LO QUE COBRA UNA CUOTA POR CURSO, POR LO QUE NO RECAUDA IMPUESTOS O DERECHOS, PARA EL EJERCICIO 2024 SE TIENE UN INGRESO ESTIMADO DE:

| ANEXO DE EJECUCIÓN | CURSO REGULAR | CURSO NO REGULAR | OTROS RECURSOS | PRODUCTOS | TOTAL, MODIFICADO | RECAUDADO A SEPT 2024 |
|--------------------|---------------|------------------|----------------|-----------|-------------------|-----------------------|
| 139,856,129.16     | 14,276,141.00 | 23,522,160.00    | 18,636,264.03  | 827.59    | 196,291,521.78    | 141,469,822.72        |

LA COLUMNA "ANEXO DE EJECUCIÓN" SE INTEGRA POR IMPORTES DE RECURSO FEDERAL \$85,756,907.00 Y ESTATAL \$57,171,270.00, CABE ACLARAR QUE LA HOMOLOGACIÓN CON ANEXO DE EJECUCIÓN SE REALIZA EN EL MES DE MAYO 2024. EN EL MES DE AGOSTO SE REALIZA UN REINTEGRO FEDERAL POR \$3,072,047.84.

10.- INFORMACIÓN SOBRE LA DEUDA Y EL REPORTE ANALÍTICO DE LA DEUDA.

ESTE INSTITUTO NO TIENE DEUDA CONTRATADA CON NINGUNA INSTITUCIÓN CREDITICIA.

11.- CALIFICACIONES OTORGADAS.

NO APLICA LA CALIFICACIÓN CREDITICIA, A LOS USUARIOS QUE SOLICITAN LOS SERVICIOS DE ESTE INSTITUTO, EN LA MAYORÍA DE LOS CASOS SE LES PIDE QUE CALIFIQUEN EL SERVICIO RESPONDIENDO UNA ENCUESTA DE SATISFACCIÓN QUE PERMITA MEDIR LA CALIDAD DEL SERVICIO.

12.- PROCESO DE MEJORA.

a. PRINCIPALES POLÍTICAS DE CONTROL INTERNO.

ESTE INSTITUTO SEGUIRÁ ATENDIENDO LAS RECOMENDACIONES QUE EL ÓRGANO INTERNO DE CONTROL REALIZA A ESTE ORGANISMO.

LA LEY GENERAL DE CONTABILIDAD GUBERNAMENTAL, ESTABLECE CRITERIOS GENERALES QUE RIGEN LA CONTABILIDAD GUBERNAMENTAL, ASÍ COMO LA EMISIÓN DE INFORMACIÓN FINANCIERA, PRESUPUESTAL Y PROGRAMÁTICA EN FORMA RAZONABLE Y TRANSPARENTE.

LA NORMATIVIDAD CONTABLE SE EMPLEA PARA EFECTUAR LAS OPERACIONES CONTABLES Y LA PREPARACIÓN DE INFORMACIÓN FINANCIERA DE FORMA ARMONIZADA, BRINDANDO TRANSPARENCIA, EVALUACIÓN Y FISCALIZACIÓN EN LA ENTREGA DE INFORMES FINANCIEROS.

b. MEDIDAS DE DESEMPEÑO FINANCIERO, METAS Y ALCANCE.

EL REPORTE DE INDICADORES DE RESULTADOS, ES ELABORADO, REVISADOS Y VALIDADO POR LA DIRECCIÓN DE PLANEACIÓN Y EVALUACIÓN CONJUNTAMENTE CON LA DIRECCIÓN ADMINISTRATIVA.

13.- INFORMACIÓN POR SEGMENTOS.

NO APLICA.

14.- EVENTOS POSTERIORES AL CIERRE.

RESPECTO A LOS EVENTOS POSTERIORES AL CIERRE, SE INFORMA QUE EN EL MES DE ENERO Y MARZO 2024, SE REALIZÓ EL REINTEGRO DE RECURSO NO DEVENGADO EN 2023 DE PROCEDENCIA FEDERAL, ESTATAL.

15.- PARTES RELACIONADAS.

EL INSTITUTO NO LLEVA A CABO OPERACIONES CON PARTES RELACIONADAS DEL EXTRANJERO QUE PUDIERAN EJERCER INFLUENCIA SIGNIFICATIVA SOBRE LA TOMA DE DECISIONES FINANCIERAS Y OPERATIVAS.

16.- RESPONSABILIDAD SOBRE LA PRESENTACIÓN RAZONABLE DE LA INFORMACIÓN CONTABLE.



INSTITUTO DE CAPACITACIÓN PARA EL  
TRABAJO DEL ESTADO DE PUEBLA

NOTAS A LOS ESTADOS FINANCIEROS  
AL 30 DE SEPTIEMBRE DE 2024

CIFRAS EN PESOS

CADA UNO DE LOS ESTADOS FINANCIEROS HA SIDO RUBRICADO POR LOS RESPONSABLES ENCARGADOS DE SU ELABORACIÓN, REVISIÓN Y AUTORIZACIÓN MISMOS QUE PRESENTAN RAZONABLEMENTE LAS CIFRAS FINANCIERAS, ASÍ COMO EL CONTENIDO DE SUS NOTAS CORRESPONDIENTES AL MES DE SEPTIEMBRE DE 2024.

b) NOTAS DE DESGLOSE

I) NOTAS AL ESTADO DE ACTIVIDADES

INGRESOS Y OTROS BENEFICIOS.

INGRESOS DE GESTIÓN:

LOS INGRESOS OBTENIDOS DE LA GESTIÓN DE ESTE INSTITUTO PRINCIPALMENTE SE GENERAN POR LOS CURSOS IMPARTIDOS EN LAS DIFERENTES UNIDADES DE CAPACITACIÓN, TENIENDO UN IMPORTE DEVENGADO DEL 01 DE ENERO AL 30 DE SEPTIEMBRE DE 2024, POR \$16,455,596.95 (DIECISEIS MILLONES CUATROCIENTOS CINCUENTA Y CINCO MIL QUINIENTOS NOVENTA Y SEIS PESOS 95/100 M.N.); Y PARA 2023 ASCENDIERON A UN IMPORTE DEVENGADO DE \$19,621,932.95 (DIECINUEVE MILLONES SEISCIENTOS VEINTIUN MIL NOVECIENTOS TREINTA Y DOS PESOS 95/100 M.N.).

| CONCEPTO   | 2024          | 2023          |
|--|---------------|---------------|
| PRODUCTOS  | 827.59        | 28,777.82     |
| INGRESOS POR VENTA DE BIENES Y PREST. DE SERVICIOS (NO REGULARES). | 16,455,596.95 | 19,621,932.95 |
| CAPTACIÓN OPDS (REGULARES).  | 0.00          | 9,835,340.00  |
| TOTAL  | 16,456,424.54 | 29,486,050.77 |

PARTICIPACIONES, APORTACIONES, CONVENIOS, INCENTIVOS DERIVADOS DE LA COLABORACIÓN FISCAL, FONDOS DISTINTOS DE APORTACIONES, TRANSFERENCIAS, ASIGNACIONES, SUBSIDIOS Y SUBVENCIONES, Y PENSIONES Y JUBILACIONES:

PARA EL CUMPLIMIENTO Y LOGRO DE SUS OBJETIVOS Y METAS INSTITUCIONALES, EL INSTITUTO DE CAPACITACIÓN PARA EL TRABAJO DEL ESTADO DE PUEBLA, RECIBE RECURSOS FEDERALES Y ESTATALES, LAS TRANSFERENCIAS, ASIGNACIONES, SUBSIDIOS Y SUBVENCIONES DEL 01 DE ENERO AL 30 DE SEPTIEMBRE 2024 ASCIENDEN A \$125,013,398.18 (CIENTO VEINTICINCO MILLONES TRECE MIL TRESCIENTOS NOVENTA Y OCHO PESOS 18/100 M.N.). INCLUYE CAPTACIÓN DE DERECHOS OPDS. EL 09 DE AGOSTO SE REINTEGRA RECURSO FEDERAL POR \$3,072,047.84

| CONCEPTO                           | 2024           | 2023           |
|------------------------------------|----------------|----------------|
| SUBSIDIOS Y SUBVENCIONES (ESTATAL) | 60,148,674.02  | 73,386,637.97  |
| SUBSIDIOS Y SUBVENCIONES (FEDERAL) | 59,947,984.16  | 82,632,900.40  |
| SUBSIDIOS Y SUBVENCIONES (OPDS)    | 4,916,740.00   |                |
| TOTAL                              | 125,013,398.18 | 156,019,538.37 |



INSTITUTO DE CAPACITACIÓN PARA EL  
TRABAJO DEL ESTADO DE PUEBLA

NOTAS A LOS ESTADOS FINANCIEROS  
AL 30 DE SEPTIEMBRE DE 2024

CIFRAS EN PESOS

**OTROS INGRESOS Y BENEFICIOS:**

LOS OTROS INGRESOS Y BENEFICIOS DEL INSTITUTO DE CAPACITACIÓN PARA EL TRABAJO DEL ESTADO DE PUEBLA GENERADOS PRINCIPALMENTE POR DEPOSITOS QUE NO ESTAN CONSIDERADOS EN PRESUPUESTO DE INGRESOS, MISMOS QUE ASCIENDEN A \$0.00.

| CONCEPTO                    | 2024 | 2023 |
|-----------------------------|------|------|
| OTROS INGRESOS Y BENEFICIOS | 0.00 | 0.00 |
| TOTAL                       | 0.00 | 0.00 |

**GASTOS Y OTRAS PÉRDIDAS**

**GASTOS DE FUNCIONAMIENTO:**

SE INTEGRA POR LOS IMPORTES DE SERVICIOS PERSONALES, MATERIALES Y SUMINISTROS Y SERVICIOS GENERALES QUE REFLEJAN LOS GASTOS PROPIOS PARA LA OPERACIÓN DEL INSTITUTO CORRESPONDIENTE AL PERÍODO DEL 01 DE ENERO AL 30 DE SEPTIEMBRE 2024, EL CUAL ASCIENDE A \$114,983,152.91 (CIENTO CATORCE MILLONES NOVECIENTOS OCHENTA Y TRES MIL CIENTO CINCUENTA Y DOS PESOS 91/100 M.N.).

| CONCEPTO                 | 2024           | 2023           |
|--------------------------|----------------|----------------|
| GASTOS DE FUNCIONAMIENTO | 114,983,152.91 | 165,164,030.88 |
| TOTAL                    | 114,983,152.91 | 165,164,030.88 |

**SERVICIOS PERSONALES:**

EL IMPORTE EN EL RUBRO SERVICIOS PERSONALES MUESTRA LOS IMPORTES DEVENGADOS POR REMUNERACIONES AL PERSONAL Y LOS HONORARIOS DE LOS PRESTADORES DE SERVICIOS POR CONCEPTO DE CURSOS IMPARTIDOS EN EL PERÍODO COMPRENDIDO DEL 01 ENERO AL 30 DE SEPTIEMBRE 2024, POR LA CANTIDAD DE \$88,443,991.28 (OCHENTA Y OCHO MILLONES CUATROCIENTOS CUARENTA Y TRES MIL NOVECIENTOS NOVENTA Y UN PESOS 28/100 M.N.).

| CONCEPTO             | 2024          | 2023           |
|----------------------|---------------|----------------|
| SERVICIOS PERSONALES | 88,443,991.28 | 133,646,768.42 |
| TOTAL                | 88,443,991.28 | 133,646,768.42 |

**MATERIALES Y SUMINISTROS:**

EL RUBRO MATERIALES Y SUMINISTROS COMPRENDE ASIGNACIONES DESTINADAS A CUBRIR LA ADQUISICIÓN DE TODA CLASE DE BIENES E INSUMOS REQUERIDOS POR ESTE INSTITUTO, EN EL PERÍODO COMPRENDIDO DEL 01 ENERO AL 30 DE SEPTIEMBRE 2024, MISMAS QUE ASCIENDEN A \$1,701,202.80 (UN MILLON SETECIENTOS UN MIL DOSCIENTOS DOS PESOS 80/100 M.N.).

| CONCEPTO                 | 2024         | 2023         |
|--------------------------|--------------|--------------|
| MATERIALES Y SUMINISTROS | 1,701,202.80 | 4,178,335.75 |
| TOTAL                    | 1,701,202.80 | 4,178,335.75 |

**SERVICIOS GENERALES:**

EL RUBRO DE SERVICIOS GENERALES COMPRENDE LOS SERVICIOS BÁSICOS, RECIBIDOS DE PARTICULARES PARA EL CUMPLIMIENTO DE LAS ACTIVIDADES VINCULADAS A LA FUNCIÓN DEL INSTITUTO, TAMBIÉN SE INCLUYE PAGO DE IMPUESTOS Y DERECHOS ENTRE OTROS, QUE ASCIENDEN A \$24,837,958.83 (VEINTICUATRO MILLONES OCHOCIENTOS TREINTA Y SIETE MIL NOVECIENTOS CINCUENTA Y OCHO PESOS 83/100 M.N.).



INSTITUTO DE CAPACITACIÓN PARA EL  
TRABAJO DEL ESTADO DE PUEBLA

NOTAS A LOS ESTADOS FINANCIEROS  
AL 30 DE SEPTIEMBRE DE 2024

CIFRAS EN PESOS

| CONCEPTO            | 2024          | 2023          |
|---------------------|---------------|---------------|
| SERVICIOS GENERALES | 24,837,958.83 | 27,338,926.71 |
| TOTAL               | 24,837,958.83 | 27,338,926.71 |

TRANSFERENCIAS, ASIGNACIONES, SUBSIDIOS Y OTRAS AYUDAS:

| CONCEPTO   | 2024 | 2023 |
|--|------|------|
| TRANSFERENCIAS, ASIGNACIONES, SUBSIDIOS Y OTRAS AYUDAS | 0.00 | 0.00 |
| TOTAL  | 0.00 | 0.00 |

OTROS GASTOS Y PÉRDIDAS EXTRAORDINARIAS:

EL RUBRO OTROS GASTOS Y PÉRDIDAS EXTRAORDINARIAS REFLEJA ESENCIALMENTE LAS DEPRECIACIONES Y OBSOLESCENCIA DE BIENES, EN EL EJERCICIO 2023, EL IMPORTE FUE DE \$4,312,305.49 (CUATRO MILLONES TRESCIENTOS DOCE MIL TRESCIENTOS CINCO PESOS 49/100 M.N.). EN EL MES QUE SE REPORTA SE REGISTRA EL CÁLCULO DE LA DEPRECIACIÓN DE BIENES MUEBLES E INMUEBLES DE SEPTIEMBRE 2024, POR UN IMPORTE DE \$3,155,802.82 (TRES MILLONES CIENTO CINCUENTA Y CINCO MIL OCHOCIENTOS DOS PESOS 82/100 M.N.). TENIENDO UN SALDO ACUMULADO AL 30 DE SEPTIEMBRE DE \$72,878,899.61 (SETENTA Y DOS MILLONES OCHOCIENTOS SETENTA Y OCHO MIL OCHOCIENTOS NOVENTA Y NUEVE PESOS 61/100 M.N.).

| CONCEPTO                           | 2024         | 2023         |
|------------------------------------|--------------|--------------|
| INVERSIÓN PÚBLICA NO CAPITALIZABLE | 0.0          | 0.0          |
| GASTOS DE EJERCICIOS ANTERIORES    | 0.0          | 0.0          |
| DEPRECIACIÓN DE BIENES             | 3,155,802.82 | 4,312,305.49 |
| TOTAL                              | 3,155,802.82 | 4,312,305.49 |

II) NOTAS AL ESTADO DE SITUACIÓN FINANCIERA  
ACTIVO

EFFECTIVO Y EQUIVALENTES.

CONFORME AL CONVENIO MARCO DE COORDINACIÓN PARA PROMOVER Y PRESTAR EN EL ESTADO SERVICIOS EDUCATIVOS DEL TIPO MEDIO SUPERIOR DENTRO DEL SISTEMA NACIONAL DE BACHILLERATOS, ASÍ COMO PARA FORTALECER LA FORMACIÓN PARA EL TRABAJO Y AL ANEXO DE EJECUCIÓN APOYO FINANCIERO SEMS-ICATEP-PUEBLA VIGENTE, SE RECIBEN RECURSOS DEL ESTADO, LA FEDERACIÓN E INGRESOS PROPIOS. A CONTINUACIÓN, SE MUESTRA EL SALDO AL 30 DE SEPTIEMBRE DE 2024 COMPARADO CON EL SALDO AL 31 DE DICIEMBRE DE 2023. DURANTE EL PERÍODO QUE SE REPORTA SE RECIBIERON RECURSOS DE LA SECRETARÍA DE PLANEACIÓN Y FINANZAS POR CONCEPTO DE MINISTRACIÓN SUBSIDIO ORDINARIO ESTATAL DEL MES DE ENERO, FEBRERO, MARZO, ABRIL, MAYO, JUNIO, JULIO, AGOSTO Y SEPTIEMBRE; EN CUANTO A MINISTRACIONES FEDERALES, AL MES QUE SE REPORTA SE RECIBIERON LAS MINISTRACIONES ORDINARIAS DEL MES DE ENERO, FEBRERO, MARZO, ABRIL, MAYO, JUNIO, JULIO, AGOSTO Y SEPTIEMBRE 2024. LA CUENTA DE EFFECTIVO NO MUESTRA VALORES A LA FECHA, LA CUENTA DE BANCOS REFLEJA LA CANTIDAD DE \$30,787,468.30 (TREINTA MILLONES SETECIENTOS OCHENTA Y SIETE MIL CUATROCIENTOS SESENTA Y OCHO PESOS 30/100 M.N.). EL 09 DE AGOSTO SE REINTEGRA RECURSO FEDERAL POR \$3,072,047.84



INSTITUTO DE CAPACITACIÓN PARA EL  
TRABAJO DEL ESTADO DE PUEBLA

NOTAS A LOS ESTADOS FINANCIEROS  
AL 30 DE SEPTIEMBRE DE 2024

CIFRAS EN PESOS

| CONCEPTO  | 2024          | 2023          |
|-----------|---------------|---------------|
| EFFECTIVO | 0.00          | 0.00          |
| BANCOS    | 30,787,468.30 | 33,798,991.40 |
| TOTAL     | 30,787,468.30 | 33,798,991.40 |

DERECHOS A RECIBIR EFECTIVO Y EQUIVALENTES, Y BIENES O SERVICIOS. EN EL CUADRO SIGUIENTE SE MUESTRAN LOS SALDOS AL 30 DE SEPTIEMBRE DE 2024. LAS CIFRAS QUE APARECEN EN ESTE RUBRO ESTÁN INTEGRADAS DE CUENTAS POR COBRAR A CORTO PLAZO, DEUDORES DIVERSOS POR COBRAR A CORTO PLAZO, ANTICIPO A PROVEEDORES POR ADQUISICIONES DE BIENES O PRESTACIÓN DE SERVICIOS A CORTO PLAZO. EL MONTO TOTAL DEL RUBRO ASCIENDE A \$7,261.49 (SIETE MIL DOSCIENTOS SESENTA Y UN PESOS 49/100 M.N.).

| 2024  |               |                |                |          |            |
|---|---------------|----------------|----------------|----------|------------|
| CONCEPTO.   | HASTA 90 DIAS | HASTA 180 DIAS | HASTA 365 DIAS | TOTAL    | 2023       |
| CUENTAS POR COBRAR A CORTO PLAZO                          | 0.00          | 0.00           | 0.00           | 0.00     | 350,200.00 |
| DEUDORES DIVERSOS POR COBRAR A CORTO PLAZO                | 7,261.49      | 0.00           | 0.00           | 7,261.49 | 0.00       |
| DEUDORES POR ANTICIPOS DE TESORERÍA A CORTO PLAZO         | 0.00          | 0.00           | 0.00           | 0.00     | 0.00       |
| ANTICIPO A PROV. POR ADQ. DE BIENES O PRESTACIÓN DE SERV. | 0.00          | 0.00           | 0.00           | 0.00     | 0.00       |
| TOTAL:  | 7,261.49      | 0.00           | 0.00           | 7,261.49 | 350,200.00 |

RELACIONES DE DEUDORES DE SEPTIEMBRE 2024

| NOMBRE                                      | SALDO    | TOTALES  |
|---|----------|----------|
| DERECHOS A RECIBIR EFECTIVO O EQUIVALENTES: |          | 7,261.49 |
| DEUDORES DIVERSOS POR COBRAR A CORTO PLAZO: |          |          |
| FUENTE FEDERAL (COMISIONES BANCARIAS)       | 7,261.49 |          |
| CHRISTIAN MUÑOZ MENDEZ                      | 0.00     |          |
| TOTAL:                                      | 7,261.49 |          |

BIENES DISPONIBLES PARA SU TRANSFORMACIÓN O CONSUMO (INVENTARIOS)  
EL INSTITUTO NO CUENTA CON INVENTARIOS QUE REPORTAR.

ALMACÉN

EL RUBRO DE ALMACÉN ESTÁ INTEGRADO POR INSUMOS NECESARIOS PARA LA OPERACIÓN DEL INSTITUTO.

| CONCEPTO  | 2024 | 2023 |
|-----------|------|------|
| ALMACENES | 0.00 | 0.00 |
| TOTAL     | 0.00 | 0.00 |

INVERSIONES FINANCIERAS A LARGO PLAZO

| CONCEPTO          | 2024 | 2023 |
|-------------------|------|------|
| NADA QUE INFORMAR | 0.00 | 0.00 |
| TOTAL             | 0.00 | 0.00 |

INSTITUTO DE CAPACITACIÓN PARA EL  
TRABAJO DEL ESTADO DE PUEBLA

NOTAS A LOS ESTADOS FINANCIEROS  
AL 30 DE SEPTIEMBRE DE 2024

CIFRAS EN PESOS

DERECHOS A RECIBIR EFECTIVO O EQUIVALENTES A LARGO PLAZO

| CONCEPTO          | 2024 | 2023 |
|-------------------|------|------|
| NADA QUE INFORMAR | 0.00 | 0.00 |
| TOTAL             | 0.00 | 0.00 |

BIENES INMUEBLES, INFRAESTRUCTURA Y CONSTRUCCIONES EN PROCESO

EN ESTE RUBRO SE ENCUENTRAN REGISTRADOS LOS VALORES DE LOS TERRENOS Y EDIFICIOS PROPIEDAD DEL INSTITUTO. SE INCLUYE EL REGISTRO DE LA DEPRECIACIÓN DEL EJERCICIO 2023, ASÍ COMO LA QUE CORRESPONDE AL MES DE SEPTIEMBRE DE 2024, REALIZANDO EL CÁLCULO DE LA MISMA DE CONFORMIDAD CON LO EMITIDO POR EL CONSEJO NACIONAL DE ARMONIZACIÓN CONTABLE (CONAC), ASÍ COMO EN LA LEY GENERAL DE CONTABILIDAD GUBERNAMENTAL. LA DEPRECIACIÓN DEL MES QUE SE REPORTA ES POR UN IMPORTE DE \$300,403.24 (TRESCIENTOS MIL CUATROCIENTOS TRES PESOS 24/100 M.N.).

EL MONTO DE BIENES INMUEBLES ASCIENDE A LA CANTIDAD DE \$171,730,818.86 (CIENTO SETENTA Y UN MILLONES SETECIENTOS TREINTA MIL OCHOCIENTOS DIECIOCHO PESOS 86/100 M.N.).

LA DEPRECIACIÓN ACUMULADA DE EDIFICIOS ASCIENDE A LA CANTIDAD DE \$30,040,323.37 (TREINTA MILLONES CUARENTA MIL TRESCIENTOS VEINTITRES PESOS 37/100 M.N.).

| CONCEPTO                  | 2024            | 2023            |
|---------------------------|-----------------|-----------------|
| TERRENOS                  | 99,634,042.82   | 99,634,042.82   |
| EDIFICIOS                 | 72,096,776.04   | 72,096,776.04   |
| DEPRECIACIÓN DE EDIFICIOS | - 30,040,323.37 | - 27,336,694.26 |
| VALOR NETO                | 141,690,495.49  | 144,394,124.60  |

TASAS DE DEPRECIACIÓN

| CONCEPTO                  | DEPRECIACIÓN ANUAL% | VALOR ADQUISICIÓN | DEPR. ACUMULADA | VALOR EN LIBROS |
|---------------------------|---------------------|-------------------|-----------------|-----------------|
| TERRENOS                  | NA                  | 99,634,042.82     | 0.00            | 99,634,042.82   |
| DEPRECIACIÓN DE EDIFICIOS | 5.0%                | 72,096,776.04     | -30,040,323.37  | 42,056,452.67   |

BIENES MUEBLES

EN ESTE RUBRO SE ENCUENTRAN REGISTRADOS LOS VALORES DE LOS BIENES MUEBLES, COMO SON MOBILIARIO Y EQUIPO DE OFICINA, EQUIPO DE CÓMPUTO, MAQUINARIA, HERRAMIENTA Y VEHÍCULOS ENTRE OTROS, Y PARA CUMPLIR CON LA ACTIVIDAD PROPIA DEL INSTITUTO MAQUINARIA DE DIFERENTES TIPOS; ASÍ COMO TAMBIÉN LAS ADQUISICIONES DE EQUIPO PARA LAS UNIDADES DE CAPACITACIÓN.

LA DEPRECIACIÓN ACUMULADA CORRESPONDIENTE AL EJERCICIO 2023 ES POR UN IMPORTE DE \$43,123,458.53, LA CORRESPONDIENTE AL PERIODO DE ENERO A SEPTIEMBRE DE 2024, SE REALIZA EL CÁLCULO UTILIZANDO LA GUÍA DE VIDA ÚTIL EMITIDA POR EL CONSEJO NACIONAL DE ARMONIZACIÓN CONTABLE (CONAC), POR UN IMPORTE DE \$49,644.05 (CUARENTA Y NUEVE MIL SEISCIENTOS CUARENTA Y CUATRO PESOS 05/100 M.N.).

LA DEPRECIACIÓN ACUMULADA DE BIENES MUEBLES REFLEJADA EN LA BALANZA AL 30 DE SEPTIEMBRE 2024 ASCIENDE A LA CANTIDAD DE \$42,838,576.24 (CUARENTA Y DOS MILLONES OCHOCIENTOS TREINTA Y OCHO MIL QUINIENTOS SETENTA Y SEIS PESOS 24/100 M.N.).

INSTITUTO DE CAPACITACIÓN PARA EL  
TRABAJO DEL ESTADO DE PUEBLA

NOTAS A LOS ESTADOS FINANCIEROS  
AL 30 DE SEPTIEMBRE DE 2024

CIFRAS EN PESOS

**PORCENTAJES DE DEPRECIACIÓN:**

| CONCEPTO                               | % DE DEPREC. ANUAL | VALOR ADQUISICIÓN | DEPR. ACUMULADA | VALOR EN LIBROS |
|--|--------------------|-------------------|-----------------|-----------------|
| MUEBLES DE OFICINA Y ESTANTERÍA        | 10                 | 1,925,009.06      | 1,821,207.82    | 103,801.24      |
| MUEBLES, EXCEPTO DE OFICINA Y          | 10                 | 359,158.92        | 341,870.34      | 17,288.58       |
| EQUIPO DE CÓMPUTO Y DE TECNOLOGÍAS DE  | 33                 | 11,041,557.15     | 11,041,557.15   | 0.00            |
| OTROS MOBILIARIOS Y EQUIPOS DE         | 10                 | 2,456,476.27      | 2,141,737.93    | 314,738.34      |
| EQUIPOS Y APARATOS AUDIOVISUALES       | 33                 | 155,449.16        | 155,449.16      | 0.00            |
| CÁMARAS FOTOGRAFICAS Y DE VIDEO        | 33                 | 928,140.57        | 928,140.57      | 0.00            |
| OTRO MOBILIARIO Y EQUIPO EDUCACIONAL Y | 20                 | 11,094,147.47     | 11,094,147.47   | 0.00            |
| EQUIPO MÉDICO Y DE LABORATORIO         | 20                 | 479,361.88        | 479,361.88      | 0.00            |
| VEHÍCULOS Y EQUIPO TERRESTRE,          | 20                 | 9,128,804.43      | 9,128,804.43    | 0.00            |
| MAQUINARIA Y EQUIPO AGROPECUARIO       | 10                 | 395,373.76        | 395,373.76      | 0.00            |
| MAQUINARIA Y EQUIPO INDUSTRIAL         | 10                 | 1,802,890.46      | 1,736,375.33    | 66,515.13       |
| SISTEMAS DE AIRE ACONDICIONADO.        | 10                 | 12,760.00         | 12,760.00       | 0.00            |
| EQUIPO DE COMUNICACIÓN Y               | 10                 | 369,298.76        | 369,298.76      | 0.00            |
| EQUIPOS DE GENERACIÓN ELÉCTRICA,       | 10                 | 287,495.43        | 284,195.93      | 3,299.50        |
| HERRAMIENTAS Y MÁQUINAS-HERRAMIENTA    | 10                 | 2,776,881.93      | 2,511,348.57    | 265,533.36      |
| MAQUINARIA Y EQUIPO DIVERSO            | 10                 | 408,555.15        | 396,947.14      | 11,608.01       |
| SUMAS:                                 |                    | 43,621,360.40     | 42,838,576.24   | 782,784.16      |

NOTA: \*DE ACUERDO A LAS CARACTERÍSTICAS DE LOS BIENES DE REFERENCIA EN GUÍA DE PARÁMETROS DE VIDA ÚTIL.

**ACTIVOS INTANGIBLES**

EL RUBRO DE ACTIVOS INTANGIBLES CORRESPONDE A SOFTWARE, MONTO QUE ASCIENDE A \$92,910.00 (NOVENTA Y DOS MIL NOVECIENTOS DIEZ PESOS 00/100 M. N.).

| CONCEPTO                                       | 2024      | 2023      |
|--|-----------|-----------|
| 1) LICENCIAMIENTO NSARCII                      | 58,000.00 | 58,000.00 |
| 2) LICENCIA P/INSTALACIÓN LOCAL SIEMENS STEO 7 | 34,910.00 | 34,910.00 |
| TOTAL  | 92,910.00 | 92,910.00 |

SE HACE LA ACLARACIÓN SOBRE EL INTANGIBLE NÚMERO 1): PARA TENER DERECHO A SU UTILIZACIÓN, SE DEBE REALIZAR UN PAGO ANUAL.  
INTANGIBLE NÚMERO 2), ESTA LICENCIA SE ADQUIRIÓ EN 2013, EN UN SOLO PAGO.

**PASIVO**

**CUENTAS POR PAGAR**

EN EL CUADRO SIGUIENTE SE MUESTRAN LOS SALDOS AL 30 DE SEPTIEMBRE DE 2024. ESTE RUBRO REPRESENTA LOS PASIVOS QUE TIENE EL INSTITUTO Y REFLEJA PRINCIPALMENTE EL REGISTRO DE RETENCIONES DE LOS TRABAJADORES Y POR LOS SERVICIOS PRESTADOS POR CONCEPTO DE CURSOS IMPARTIDOS EN EL MES DE AGOSTO.



INSTITUTO DE CAPACITACIÓN PARA EL  
TRABAJO DEL ESTADO DE PUEBLA

NOTAS A LOS ESTADOS FINANCIEROS  
AL 30 DE SEPTIEMBRE DE 2024

CIFRAS EN PESOS

EL RUBRO DE SERVICIOS PERSONALES POR PAGAR A CORTO PLAZO ASCIENDE A \$0.00.

EL CONCEPTO DE PROVEEDORES POR PAGAR A CORTO PLAZO REFLEJA LA CANTIDAD DE INTERESES GENERADOS EN CUENTAS BANCARIAS DE RECURSO FEDERAL Y ESTATAL, ENTRE OTROS, IMPORTE QUE ASCIENDE A \$8,735.57 (OCHO MIL SETECIENTOS TREINTA Y CINCO PESOS 57/100 M.N.).

LAS RETENCIONES Y CONTRIBUCIONES POR PAGAR A CORTO PLAZO REPRESENTA EL MONTO DE LAS RETENCIONES A PERSONAL DEL INSTITUTO Y PROVEEDORES DE BIENES, LAS RETENCIONES SOBRE LAS REMUNERACIONES REALIZADAS AL PERSONAL, SE DEBE PRINCIPALMENTE A ISR E ISSSTEP, SU IMPORTE ASCIENDE A \$1,242,329.90 (UN MILLON DOSCIENTOS CUARENTA Y DOS MIL TRESCIENTOS VEINTINUEVE PESOS 90/100 M.N.).  
OTRAS CUENTAS POR PAGAR A CORTO PLAZO, ASCIENDE A LA CANTIDAD DE \$353,646.99 (TRESCIENTOS CINCUENTA Y TRES MIL SEISCIENTOS CUARENTA Y SEIS PESOS 99/100 M.N.).

| CONCEPTO                                  | 2024          |                |                |                 |              | 2023          |
|---|---------------|----------------|----------------|-----------------|--------------|---------------|
|   | HASTA 90 DIAS | HASTA 180 DIAS | HASTA 365 DIAS | MAS DE 365 DIAS | TOTAL        | TOTAL         |
| SERV. PERS. POR PAGAR A CORTO PLAZO       | 0.00          | 0.00           | 0.00           | 0.00            | 0.00         | 4,461,030.00  |
| PROVEEDORES POR PAGAR A CORTO PLAZO       | 8,735.57      | 0.00           | 0.00           | 0.00            | 8,735.57     | 3,256,663.12  |
| RETENC. Y CONTRIBU. X PAGAR A CORTO PLAZO | 1,242,329.90  | 0.00           | 0.00           | 0.00            | 1,242,329.90 | 2,969,701.65  |
| OTRAS CTAS POR PAGAR A CORTO PLAZO        | 0.00          | 0.00           | 353,646.99     | 0.00            | 353,646.99   | 139,888.35    |
| TOTAL                                     | 1,251,065.47  | 0.00           | 353,646.99     | 0.00            | 1,604,712.46 | 10,827,283.12 |

RELACION DE ACREEDORES DE SEPTIEMBRE 2024

| NOMBRE  | SALDO      | TOTALES      |
|---|------------|--------------|
| PASIVO:   |            | 1,604,712.46 |
| PROVEEDORES POR PAGAR A CORTO PLAZO:                      |            | 8,735.57     |
| INTERESES GENERADOS (FEDERAL Y ESTATAL)                   | 910.44     |              |
| FONACOT   | 563.64     |              |
| FUENTE INGRESOS PROPIOS (COM. BANCARIAS)                  | 7,261.49   |              |
| RETENCIONES Y CONTRIBUCIONES POR PAGAR:                   |            | 1,242,329.90 |
| ISPT ADMINISTRATIVO                                       | 921,456.45 |              |
| RETENCIONES DE ISR POR HONORARIOS                         | 231,147.19 |              |
| 5 AL MILLAR   | 169.44     |              |
| ISR LAUDOS  | 89,556.82  |              |
| OTRAS CUENTAS POR PAGAR (CHEQUES CANCELADOS NO COBRADOS): |            | 353,646.99   |
| JOSE ALBERTO RODRIGUEZ Y BAZAN                            | 36,253.56  |              |
| JHON HERRERA TORRES                                       | 3,863.23   |              |



INSTITUTO DE CAPACITACIÓN PARA EL  
TRABAJO DEL ESTADO DE PUEBLA

NOTAS A LOS ESTADOS FINANCIEROS  
AL 30 DE SEPTIEMBRE DE 2024

CIFRAS EN PESOS

|  |           |  |
|--|-----------|--|
| LILIANA ENRIQUEZ GARCIA                | 5,761.37  |  |
| ANTHONY JONATAN MARTINEZ HUERTA        | 2,727.78  |  |
| SALOME NOHEMI MENDOZA PEREZ            | 9,000.92  |  |
| NANCY ZAVALETA TERREROS                | 3,173.17  |  |
| EMMANUEL CARRERA DE LEON               | 3,537.47  |  |
| FEDERICO MENDEZ DIAZ                   | 21,736.37 |  |
| NOE RAFAEL FLORES LOPEZ                | 8,881.76  |  |
| ABUNDIO CARLOS OLOARTE GONZALEZ        | 7,714.22  |  |
| LUISA MARTINEZ VEGA                    | 8,377.56  |  |
| MA DEL CARMEN APANGO JIMENEZ           | 4,182.42  |  |
| ROSARIO FOSADO ANIMAS                  | 1,774.36  |  |
| JOSE ALBERTO AVENDAÑO                  | 10,222.09 |  |
| CRISTOPHER VILLARON PEREZ              | 9,434.84  |  |
| MARIA ELVIRA CASTILLO SPINDOLA         | 10,910.89 |  |
| ARIANA GUADALUPE VILLAFUERTE HERNANDEZ | 14,866.90 |  |
| NESTOR FERNANDO SANCHEZ LUNA           | 16,413.01 |  |
| GABRIEL EPIGMENIO OSORIO VELEZ         | 11,862.14 |  |
| ANTONIO MENDEZ FUENTES                 | 2,855.88  |  |
| CARLOS ARTURO SERRANO AMIEVA           | 710.70    |  |
| JOSE LUIS MARTINEZ CONTRERAS           | 1,988.77  |  |
| BERENICE GONZALEZ GARCIA               | 1,828.53  |  |
| MARIA DEL PILAR RIVERA MUÑOZ           | 7,335.10  |  |
| MIGUEL ANGEL TEJEDA MOSQUEDA           | 1,378.44  |  |
| GEORGINA PEREZ PEREZ                   | 1,776.32  |  |
| GABRIEL EDMUNDO MARTINEZ PEREZ         | 7,060.63  |  |
| ALICIA HUERTA CASTILLO                 | 1,687.45  |  |
| CHRISTIAN MIGUEL VAZQUEZ DE LA ROSA    | 5,018.08  |  |
| ARIANA GUADALUPE VILLAFUENTE           | 3,996.69  |  |
| ALFREDO LUNA SOLEDAD                   | 3,996.58  |  |
| CAROLINA MERINO CABALLERO              | 2,309.19  |  |
| YISELLE LOPEZ MAZA                     | 999.15    |  |
| FEDERICO MENDEZ DIAZ                   | 6,017.55  |  |
| NESTOR FERNANDO SANCHEZ LUNA           | 4,961.20  |  |
| TERESA ZAMORA CORTEZANO                | 1,176.80  |  |
| VALERIA GARRIDO RIVERA                 | 666.10    |  |

INSTITUTO DE CAPACITACIÓN PARA EL  
TRABAJO DEL ESTADO DE PUEBLA

NOTAS A LOS ESTADOS FINANCIEROS  
AL 30 DE SEPTIEMBRE DE 2024

CIFRAS EN PESOS

|  |          |  |
|--|----------|--|
| NOE RAFAEL FLORES LOPEZ                | 5,017.95 |  |
| ANTHONY JONATAN MARTINEZ               | 1,287.80 |  |
| JOSE CARLOS LOPEZ VELOZ                | 2,642.26 |  |
| MARCO ANTONIO MARTIN SERDIO SANTILLANA | 4,011.66 |  |
| MARIA DE JESUS HUERTA LARIOS           | 4,667.66 |  |
| HECTOR CERVANTES CASTILLO              | 2,696.85 |  |
| JOSE EDUARDO MORALES RAMIREZ           | 6,017.55 |  |
| EDUARDO ERNESTO VELDERRAIN PEÑA        | 5,105.71 |  |
| CESAR EVARISTO MEDINA DURAN            | 2,375.75 |  |
| LILIANA ENRIQUEZ GARCIA                | 2,975.23 |  |
| DELFINO SOSA QUIROZ                    | 3,330.49 |  |
| GABRIEL EPIGMENIO OSORIO VELEZ         | 5,017.95 |  |
| HUGO EDUARDO ESPINOZA SALAS            | 320.89   |  |
| MARIA DEL ROSARIO MALDONADO VAZQUEZ    | 317.55   |  |
| TRINIDAD PERIAÑEZ ABELINO              | 6,039.45 |  |
| GABRIEL OLVERA ORTIZ                   | 4,961.20 |  |
| VALENTINA ALONSO LAZCANO               | 3,996.58 |  |
| MARTHA LORENA DIAZ MONTIEL             | 5,471.52 |  |
| CRISTOPHER VILLARON PEREZ              | 4,580.03 |  |
| MARIA DEL CARMEN APANGO JIMENEZ        | 1,976.17 |  |
| INGRID ABRIL AGUILAR ANGEL             | 317.54   |  |
| OSCAR GALENO HERRERA                   | 673.27   |  |
| PAOLA RODRIGUEZ VAZQUEZ                | 317.55   |  |
| ROSA BELEN SALAZAR SALAS               | 7,625.46 |  |
| SALVADOR MARTINEZ TEPAL                | 1,910.16 |  |
| JESUS ANTONIO MENDEZ FUENTES           | 1,448.02 |  |
| CESAR AUGUSTO SALDAÑA POSADAS          | 2,148.99 |  |
| MARIA DEL ROSARIO FOSADO ANIMAS        | 864.78   |  |
| CLAUDIA GOMEZ RIVERA                   | 1,579.67 |  |
| MIGUEL ANGEL GOMEZ FLORES              | 1,926.33 |  |
| CARLOS ARTURO SERRANO AMIEVA           | 310.44   |  |
| JOHN HERRERA TORRES                    | 1,372.00 |  |
| HERSON GAMALIEL ROMERO ORTIZ           | 1,667.42 |  |
| DELFINO HERNANDEZ ROMERO               | 1,975.29 |  |
| MARIA ELVIRA CASTILLO SPINDOLA         | 2,855.23 |  |

INSTITUTO DE CAPACITACIÓN PARA EL  
TRABAJO DEL ESTADO DE PUEBLA

NOTAS A LOS ESTADOS FINANCIEROS  
AL 30 DE SEPTIEMBRE DE 2024

CIFRAS EN PESOS

|                                |          |              |
|--------------------------------|----------|--------------|
| JOSE LUIS MARTINEZ CONTRERAS   | 753.91   |              |
| MARIA TERESA ORNELAS HERNANDEZ | 2,648.17 |              |
| MARIA DEL PILAR RIVERA MUÑOZ   | 2,300.93 |              |
| MIGUEL ANGEL TEJADA MOSQUEDA   | 643.03   |              |
| SELENNE IZTAMAR VEGA DIAZ      | 1,041.33 |              |
| GRAN TOTAL DE PASIVO:          |          | 1,604,712.46 |

FONDOS Y BIENES DE TERCEROS EN GARANTÍA Y/O ADMINISTRACIÓN (A  
CORTO Y LARGO PLAZO):

| CONCEPTO          | 2024 | 2023 |
|-------------------|------|------|
| NADA QUE INFORMAR | 0.00 | 0.00 |
| TOTAL             | 0.00 | 0.00 |

PASIVOS DIFERIDOS:

| CONCEPTO      | 2024 |
|---------------|------|
| A CORTO PLAZO | 0.00 |
| A LARGO PLAZO | 0.00 |
| TOTAL         | 0.00 |

OTROS PASIVOS:

| CONCEPTO          | 2024 | 2023 |
|-------------------|------|------|
| NADA QUE INFORMAR | 0.00 | 0.00 |
| TOTAL             | 0.00 | 0.00 |

III) NOTAS AL ESTADO DE VARIACIONES EN EL PATRIMONIO  
PATRIMONIO

DE CONFORMIDAD AL CAPÍTULO IV DEL PATRIMONIO ARTÍCULO 21 DEL DECRETO DEL H. CONGRESO DEL ESTADO MEDIANTE EL CUAL SE CREA EL INSTITUTO DE CAPACITACIÓN PARA EL TRABAJO DEL ESTADO DE PUEBLA QUE A LA LETRA DICE:

I.- LAS APORTACIONES, PARTICIPACIONES, SUBSIDIOS Y APOYOS QUE LE OTORGUEN LOS GOBIERNOS FEDERAL, ESTATAL Y MUNICIPAL, ASÍ COMO LOS SECTORES PRODUCTIVOS DE BIENES Y SERVICIOS, PRIVADO Y SOCIAL:

II.- LOS BIENES MUEBLES E INMUEBLES QUE ADQUIERA POR CUALQUIER TÍTULO LEGAL PARA EL CUMPLIMIENTO DE SU OBJETO; Y

III.- LAS UTILIDADES, INTERESES, DIVIDENDOS, RENDIMIENTOS Y, EN GENERAL, LOS BIENES, DERECHOS Y DEMÁS INGRESOS QUE ADQUIERA POR CUALQUIER CONCEPTO O TÍTULO LEGAL.  
EN TÉRMINOS GENERALES, LAS VARIACIONES AL ESTADO DE LA HACIENDA PÚBLICA/PATRIMONIO SE HAN GENERADO POR LOS MOVIMIENTOS REFLEJADOS EN EL ESTADO DE ACTIVIDADES, ADQUISICIÓN DE BIENES MUEBLES, ES DECIR, POR LAS ACTIVIDADES PROPIAS DEL INSTITUTO.



INSTITUTO DE CAPACITACIÓN PARA EL  
TRABAJO DEL ESTADO DE PUEBLA

NOTAS A LOS ESTADOS FINANCIEROS  
AL 30 DE SEPTIEMBRE DE 2024

CIFRAS EN PESOS

LA CUENTA DE PATRIMONIO PRESENTÓ LOS SIGUIENTES SALDOS:

| CONCEPTO                    | 2024           | 2023           |
|-----------------------------|----------------|----------------|
| HACIENDA PÚBLICA/PATRIMONIO | 171,756,206.98 | 169,043,900.75 |
| TOTAL                       | 171,756,206.98 | 169,043,900.75 |

PATRIMONIO CONTRIBUIDO:

| CONCEPTO     | 2024           | 2023           |
|--------------|----------------|----------------|
| APORTACIONES | 110,336,485.50 | 110,336,485.50 |
| TOTAL        | 110,336,485.50 | 110,336,485.50 |

PATRIMONIO GENERADO:

| CONCEPTO                          | 2024          | 2023          |
|-----------------------------------|---------------|---------------|
| PATRIMONIO GENERADO EJ. ANTERIOR  | 58,707,415.25 | 44,845,530.79 |
| PATRIMONIO GENERADO DEL EJERCICIO | 2,712,306.23  | 13,861,884.46 |
| TOTAL                             | 61,419,721.48 | 58,707,415.25 |

INSTITUTO DE CAPACITACIÓN PARA EL  
TRABAJO DEL ESTADO DE PUEBLA

NOTAS A LOS ESTADOS FINANCIEROS  
AL 30 DE SEPTIEMBRE DE 2024

CIFRAS EN PESOS

IV) NOTAS AL ESTADO DE FLUJOS DE EFECTIVO

EFECTIVO Y EQUIVALENTES

EL SALDO FINAL QUE FIGURA EN LA ÚLTIMA PARTE DEL ESTADO DE FLUJOS DE EFECTIVO DEL 01 DE ENERO AL 30 DE SEPTIEMBRE 2024, ES POR UN IMPORTE DE \$30,787,468.30 (TREINTA MILLONES SETECIENTOS OCHENTA Y SIETE MIL CUATROCIENTOS SESENTA Y OCHO PESOS 30/100 M.N.).

| CONCEPTO  | 2024          | 2023          |
|---|---------------|---------------|
| EFECTIVO  | 0.0           | 0.0           |
| BANCOS/TESORERÍA                                | 30,787,468.30 | 33,798,991.40 |
| BANCOS/DEPENDENCIAS Y OTROS                     | 0.0           | 0.0           |
| INVERSIONES TEMPORALES (HASTA 3 MESES)          | 0.0           | 0.0           |
| FONDO CON AFECTACIÓN ESPECÍFICA                 | 0.0           | 0.0           |
| DEPÓSITOS DE FONDOS DE TERCEROS EN GARANTÍA Y/O | 0.0           | 0.0           |
| OTROS EFECTIVOS Y EQUIVALENTES                  | 0.0           | 0.0           |
| TOTAL, DE EFECTIVO Y EQUIVALENTES               | 30,787,468.30 | 33,798,991.40 |

ADQUISICIONES DE ACTIVIDADES DE INVERSIÓN EFECTIVAMENTE PAGADAS

| CONCEPTO  | 2024 | 2023 |
|---|------|------|
| BIENES INMUEBLES, INFRAESTRUCTURA:              | 0.00 | 0.00 |
| TERRENOS  | 0.00 | 0.00 |
| VIVIENDAS                                       | 0.00 | 0.00 |
| EDIFICIOS NO HABITACIONALES                     | 0.00 | 0.00 |
| INFRAESTRUCTURA                                 | 0.00 | 0.00 |
| CONSTR. EN PROCESO EN BIENES DE DOMINIO PÚBLICO | 0.00 | 0.00 |
| CONSTRUCCIONES EN PROCESO EN BIENES PROPIOS     | 0.00 | 0.00 |
| OTROS BIENES INMUEBLES                          | 0.00 | 0.00 |

| CONCEPTO                                      | 2024 | 2023 |
|---|------|------|
| BIENES MUEBLES:                               | 0.00 | 0.00 |
| MOBILIARIO Y EQUIPO DE ADMINISTRACIÓN         | 0.00 | 0.00 |
| MOBILIARIO Y EQUIPO EDUCACIONAL Y RECREATIVO  | 0.00 | 0.00 |
| EQUIPO E INSTRUMENTAL MÉDICO Y DE LABORATORIO | 0.00 | 0.00 |
| VEHÍCULOS Y EQUIPO DE TRANSPORTE              | 0.00 | 0.00 |
| EQUIPO DE DEFENSA Y SEGURIDAD                 | 0.00 | 0.00 |
| MAQUINARIA, OTROS EQUIPOS Y HERRAMIENTAS      | 0.00 | 0.00 |
| OTRAS INVERSIONES                             | 0.00 | 0.00 |
| TOTAL:  | 0.00 | 0.00 |

NOTAS A LOS ESTADOS FINANCIEROS  
AL 30 DE SEPTIEMBRE DE 2024

CIFRAS EN PESOS

CONCILIACION DE FLUJOS DE EFECTIVO NETOS

| CONCEPTO   | 2024          | 2023          |
|--|---------------|---------------|
| RESULTADOS DEL EJERCICIO AHORRO/DESAHORRO                | 23,330,866.99 | 16,029,252.77 |
| MOV. DE PARTIDAS (O RUBROS) QUE NO AFECTAN SALDO:        | 3,155,802.82  | 11,802,508.16 |
| Depreciación   | 3,155,802.82  | 4,312,305.49  |
| Amortización   | 0.00          | 0.00          |
| Incrementos en las provisiones                           | 0.00          | 0.00          |
| Incremento en cuentas por cobrar                         | 0.00          | 0.00          |
| Ingresos: Recaudado menos devengado                      | 0.00          | -350,200.00   |
| Egresos: Devengado menos pagado                          | 0.00          | 7,840,402.67  |
| FLUJOS DE EFECTIVO NETOS DE LAS ACTIVIDADES DE OPERACIÓN | 26,486,669.81 | 27,831,760.93 |

CONCILIACIÓN ENTRE LOS INGRESOS PRESUPUESTARIOS Y CONTABLES, ASÍ  
COMO ENTRE LOS EGRESOS PRESUPUESTARIOS Y LOS GASTOS CONTABLES.

|  |     |                |
|--|-----|----------------|
| 1. INGRESOS PRESUPUESTARIOS  |     | 141,469,822.72 |
| 2. MÁS INGRESOS CONTABLES NO PRESUPUESTARIOS                                   |     | 0.0            |
| INGRESOS FINANCIEROS   | 0.0 |                |
| INCREMENTO POR VARIACIÓN DE INVENTARIOS  | 0.0 |                |
| DISMINUCIÓN DEL EXCESO DE ESTIMACIONES POR PÉRDIDA O DETERIORO U OBSOLESCENCIA | 0.0 |                |
| DISMINUCIÓN DEL EXCESO DE PROVISIONES  | 0.0 |                |
| OTROS INGRESOS Y BENEFICIOS VARIOS   | 0.0 |                |
| OTROS INGRESOS CONTABLES NO PRESUPUESTARIOS                                    | 0.0 |                |
| 3. MENOS INGRESOS PRESUPUESTARIOS NO CONTABLES                                 |     | 0.0            |
| PRODUCTOS DE CAPITAL   | 0.0 |                |
| APROVECHAMIENTOS DE CAPITAL  | 0.0 |                |
| INGRESOS DERIVADOS DE FINANCIAMIENTOS  | 0.0 |                |
| OTROS INGRESOS PRESUPUESTARIOS NO CONTABLES                                    | 0.0 |                |
| 4. INGRESOS CONTABLES (4 = 1 + 2 - 3)  |     | 141,469,822.72 |



INSTITUTO DE CAPACITACIÓN PARA EL  
TRABAJO DEL ESTADO DE PUEBLA

NOTAS A LOS ESTADOS FINANCIEROS  
AL 30 DE SEPTIEMBRE DE 2024

CIFRAS EN PESOS

|   |              |                |
|---|--------------|----------------|
| 1. TOTAL DE EGRESOS (PRESUPUESTARIOS)   |              | 114,983,152.91 |
| 2. MENOS EGRESOS PRESUPUESTARIOS NO CONTABLES                                     |              | 0.0            |
| MATERIALES Y SUMINISTROS  | 0.0          |                |
| MOBILIARIO Y EQUIPO DE ADMINISTRACIÓN   | 0.0          |                |
| MOBILIARIO Y EQUIPO EDUCACIONAL Y RECREATIVO                                      | 0.0          |                |
| EQUIPO E INSTRUMENTAL MÉDICO Y DE LABORATORIO                                     | 0.0          |                |
| VEHÍCULOS Y EQUIPO DE TRANSPORTE  | 0.0          |                |
| EQUIPO DE DEFENSA Y SEGURIDAD   | 0.0          |                |
| MAQUINARIA, OTROS EQUIPOS Y HERRAMIENTAS  | 0.0          |                |
| ACTIVOS BIOLÓGICOS  | 0.0          |                |
| BIENES INMUEBLES  | 0.0          |                |
| ACTIVOS INTANGIBLES   | 0.0          |                |
| OBRA PÚBLICA EN BIENES PROPIOS  | 0.0          |                |
| ACCIONES Y PARTICIPACIONES DE CAPITAL   | 0.0          |                |
| COMPRA DE TÍTULOS Y VALORES   | 0.0          |                |
| INVERSIONES EN FIDEICOMISOS, MANDATOS Y OTROS ANÁLOGOS                            | 0.0          |                |
| PROVISIONES PARA CONTINGENCIAS Y OTRAS EROGACIONES ESPECIALES                     | 0.0          |                |
| AMORTIZACIÓN DE LA DEUDA PUBLICA  | 0.0          |                |
| ADEUDOS DE EJERCICIOS FISCALES ANTERIORES (ADEFAS)                                | 0.0          |                |
| OTROS EGRESOS PRESUPUESTALES NO CONTABLES   | 0.0          |                |
| 3. MÁS GASTO CONTABLES NO PRESUPUESTALES  |              | 3,155,802.82   |
| ESTIMACIONES, DEPRECIACIONES, DETERIOROS, OBSOLESCENCIA Y AMORTIZACIONES          | 3,155,802.82 |                |
| PROVISIONES   | 0.0          |                |
| DISMINUCIÓN DE INVENTARIOS  | 0.0          |                |
| AUMENTO POR INSUFICIENCIA DE ESTIMACIONES POR PÉRDIDA O DETERIORO U OBSOLESCENCIA | 0.0          |                |
| AUMENTO POR INSUFICIENCIA DE PROVISIONES  | 0.0          |                |
| OTROS GASTOS  | 0.0          |                |
| OTROS GASTOS CONTABLES NO PRESUPUESTALES  | 0.0          |                |
| 4. TOTAL DE GASTO CONTABLE (4 = 1 - 2 + 3)  |              | 118,138,955.73 |

NOTAS A LOS ESTADOS FINANCIEROS  
AL 30 DE SEPTIEMBRE DE 2024

CIFRAS EN PESOS

c) NOTAS DE MEMORIA (CUENTAS DE ORDEN)

CUENTAS DE ORDEN CONTABLES Y PRESUPUESTARIO

DE CONFORMIDAD CON LO QUE DEFINE EL CONSEJO DE ARMONIZACIÓN CONTABLE (EN LO SUCESIVO CONAC) EN EL ACUERDO APROBADO EL 06 DE OCTUBRE DE 2014, LAS CUENTAS DE ORDEN SE UTILIZAN PARA REGISTRAR MOVIMIENTOS DE VALORES QUE NO AFECTEN O MODIFIQUEN EL BALANCE DEL ENTE CONTABLE, SIN EMBARGO, SU INCORPORACIÓN EN LIBROS ES NECESARIA CON FINES DE RECORDATORIO CONTABLE, DE CONTROL Y EN GENERAL SOBRE LOS ASPECTOS ADMINISTRATIVOS, O BIEN PARA CONSIGNAR SUS DERECHOS O RESPONSABILIDADES CONTINGENTES QUE PUEDAN O NO PRESENTARSE EN EL FUTURO.

CUENTAS DE ORDEN CONTABLES:

EL RUBRO RECURSOS OPD'S COMPRENDE EL SALDO DEL IMPORTE CAPTADO DE ENERO A SEPTIEMBRE, POR LA SECRETARÍA DE PLANEACIÓN Y FINANZAS POR CONCEPTO DE CURSOS REGULARES CON UN IMPORTE DE \$4,773,635.00; DURANTE LOS EJERCICIOS ANTERIORES AL ACTUAL SE TIENE CONOCIMIENTO DE DIFERENTES DEMANDAS LABORALES, TANTO POR PERSONAL ADMINISTRATIVO COMO DE INSTRUCTORES (PRESTADORES DE SERVICIOS EXTERNOS), POR LO QUE SE HA REALIZADO UNA ESTIMACIÓN RESPECTO A LA EROGACIÓN QUE SE TENDRÍA QUE REALIZAR EN CASO QUE LA AUTORIDAD COMPETENTE EN LA MATERIA, EMITIERA UN FALLO A FAVOR DEL PERSONAL ANTES MENCIONADO, POR LO TANTO, SE TIENE UN IMPORTE ESTIMADO DE 94 MILLONES DE PESOS MEXICANOS.

| CONCEPTO                               | IMPORTE       |
|--|---------------|
| RECURSOS OPD'S (CAPTACIÓN DE DERECHOS) | 4,773,635.00  |
| DEMANDAS LABORALES EN PROCESO          | 93,644,955.58 |

CUENTAS DE ORDEN PRESUPUESTARIO:

CUENTAS DE INGRESOS:

ACTUALMENTE EN LAS CUENTAS DE ORDEN PRESUPUESTARIAS SE ENCUENTRA EL REGISTRO DE LOS MOMENTOS CONTABLES POR CADA OPERACIÓN REALIZADA, YA SEA DE INGRESOS Y/O EGRESOS, CONFORME A LAS DISPOSICIONES VIGENTES EN EL CONAC.

CONFORME AL ARTÍCULO 38 DE LA LEY GENERAL DE CONTABILIDAD GUBERNAMENTAL Y LOS ACUERDOS EMITIDOS POR EL CONSEJO NACIONAL DE ARMONIZACIÓN CONTABLE; SE REGISTRAN LAS ETAPAS DEL PRESUPUESTO EN CUENTAS CONTABLES ESTABLECIDAS PARA TAL EFECTO, REFERENTE AL INGRESO: EL ESTIMADO, MODIFICADO, DEVENGADO Y RECAUDADO.

PARA EL EJERCICIO 2024 SE TIENE UN INGRESO ESTIMADO DE \$144,135,003.00 (CIENTO CUARENTA Y CUATRO MILLONES CIENTO TREINTA Y CINCO MIL TRES PESOS 00/100 M.N.); EN EL MES QUE SE REPORTA SE TIENE UN IMPORTE RECAUDADO DE \$141,469,822.72 (CIENTO CUARENTA Y UN MILLONES CUATROCIENTOS SESENTA Y NUEVE MIL OCHOCIENTOS VEINTIDOS PESOS 72/100 M.N.).

| CONCEPTO                                     | IMPORTE        |
|--|----------------|
| LEY DE INGRESOS ESTIMADA                     | 144,135,003.00 |
| LEY DE INGRESOS POR EJECUTAR                 | 54,821,699.06  |
| MODIFICACIONES A LA LEY DE INGRESOS ESTIMADA | 52,156,518.78  |
| LEY DE INGRESOS DEVENGADA                    | 141,469,822.72 |
| LEY DE INGRESOS RECAUDADA                    | 141,469,822.72 |

CUENTAS DE EGRESOS:

PARA EL EJERCICIO 2024 SE TIENE UN PRESUPUESTO DE EGRESOS APROBADO DE \$144,135,003.00 (CIENTO CUARENTA Y CUATRO MILLONES CIENTO TREINTA Y CINCO MIL TRES PESOS 00/100 M.N.); PRESUPUESTO DE EGRESOS DEVENGADO \$114,983,152.91 (CIENTO CATORCE MILLONES NOVECIENTOS OCHENTA Y TRES MIL CIENTO CINCUENTA Y DOS PESOS 91/100 M.N.); PRESUPUESTO DE EGRESOS PAGADO \$114,983,152.91 (CIENTO CATORCE MILLONES NOVECIENTOS OCHENTA Y TRES MIL CIENTO CINCUENTA Y DOS PESOS 91/100 M.N.).



INSTITUTO DE CAPACITACIÓN PARA EL  
TRABAJO DEL ESTADO DE PUEBLA

NOTAS A LOS ESTADOS FINANCIEROS  
AL 30 DE SEPTIEMBRE DE 2024

CIFRAS EN PESOS


| CONCEPTO  | IMPORTE        |
|---|----------------|
| PRESUPUESTO DE EGRESOS APROBADO                   | 144,135,003.00 |
| PRESUPUESTO DE EGRESOS POR EJERCER                | 78,475,865.17  |
| MODIFICACIONES AL PRESUPUESTO DE EGRESOS APROBADO | 52,156,518.78  |
| PRESUPUESTO DE EGRESOS COMPROMETIDO               | 117,815,656.61 |
| PRESUPUESTO DE EGRESOS DEVENGADO                  | 114,983,152.91 |
| PRESUPUESTO DE EGRESOS EJERCIDO                   | 114,983,152.91 |
| PRESUPUESTO DE EGRESOS PAGADO                     | 114,983,152.91 |


EN EL MES DE ENERO SE HACE LA MODIFICACIÓN AL PRESUPUESTO DE INGRESOS Y EGRESOS: AMPLIACIÓN DE INGRESOS PROPIOS POR \$23,522,160, Y OTROS RECURSOS (OPDS DICIEMBRE 2023), POR \$500,940.00

"BAJO PROTESTA DE DECIR VERDAD DECLARAMOS QUE LOS ESTADOS FINANCIEROS Y SUS NOTAS, SON RAZONABLEMENTE CORRECTOS Y SON RESPONSABILIDAD DEL EMISOR".

RESPONSABLES

  
DAVID JONATHAN SALAZAR MENDIGUCHÍA  
DIRECTOR GENERAL

  
JUAN CARLOS DE LA LUZ SÁNCHEZ  
DIRECTOR ADMINISTRATIVO

  
EDITH HERNÁNDEZ OLIVARES  
JEFA DEL DEPARTAMENTO DE  
RECURSOS FINANCIEROS