



INSTITUTO DE CAPACITACIÓN PARA EL TRABAJO  
DEL ESTADO DE PUEBLA  
ESTADO DE ACTIVIDADES  
Del 1 de Enero al 31 de Octubre de 2024  
(Cifras en pesos)

	2024	2023
INGRESOS Y OTROS BENEFICIOS		
INGRESOS DE GESTIÓN	19,307,855.51	29,486,050.77
IMPUESTOS	0.00	0.00
CUOTAS Y APORTACIONES DE SEGURIDAD SOCIAL	0.00	0.00
CONTRIBUCIONES DE MEJORAS	0.00	0.00
DERECHOS	0.00	0.00
PRODUCTOS	930.03	28,777.82
APROVECHAMIENTOS	0.00	0.00
INGRESOS POR VENTA DE BIENES Y PRESTACIÓN DE SERVICIOS	19,306,925.48	29,457,272.95
PART, APORT, CONV, INCENT. DERIV. D/COLAB.FISCAL, F. DIST. DE APORT, TRANSF, ASIG, SUBS Y SUBV Y P Y JUB	144,293,030.18	156,019,538.37
PART, APORT, CONV, INCENT. DERIV. D/COLAB.FISCAL, F. DIST. DE APORT	0.00	0.00
TRANSFERENCIAS, ASIGNACIONES, SUBSIDIOS Y SUBVENCIONES Y PENSIONES Y JUBILACIONES	144,293,030.18	156,019,538.37
OTROS INGRESOS Y BENEFICIOS	0.00	0.00
INGRESOS FINANCIEROS	0.00	0.00
INCREMENTO POR VARIACIÓN DE INVENTARIOS	0.00	0.00
DISMINUCIÓN DEL EXCESO DE ESTIMACIONES POR PÉRDIDA O DETERIORO U OBSOLESCENCIA	0.00	0.00
DISMINUCIÓN DEL EXCESO DE PROVISIONES	0.00	0.00
OTROS INGRESOS Y BENEFICIOS VARIOS	0.00	0.00
TOTAL DE INGRESOS Y OTROS BENEFICIOS	163,600,885.69	185,505,589.14
GASTOS Y OTRAS PÉRDIDAS		
GASTOS DE FUNCIONAMIENTO	130,297,746.55	165,164,030.88
SERVICIOS PERSONALES	102,520,617.06	133,646,768.42
MATERIALES Y SUMINISTROS	1,959,094.51	4,178,335.75
SERVICIOS GENERALES	25,818,034.96	27,338,926.71
TRANSFERENCIAS, ASIGNACIONES, SUBSIDIOS Y OTRAS AYUDAS	0.00	0.00
TRANSFERENCIAS INTERNAS Y ASIGNACIONES AL SECTOR PÚBLICO	0.00	0.00
TRANSFERENCIAS AL RESTO DEL SECTOR PÚBLICO	0.00	0.00
SUBSIDIOS Y SUBVENCIONES	0.00	0.00
AYUDAS SOCIALES	0.00	0.00
PENSIONES Y JUBILACIONES	0.00	0.00
TRANSFERENCIAS A FIDEICOMISOS, MANDATOS Y CONTRATOS ANÁLOGOS	0.00	0.00
TRANSFERENCIAS A LA SEGURIDAD SOCIAL	0.00	0.00
DONATIVOS	0.00	0.00
TRANSFERENCIAS AL EXTERIOR	0.00	0.00
PARTICIPACIONES Y APORTACIONES	0.00	0.00
PARTICIPACIONES	0.00	0.00
APORTACIONES	0.00	0.00
CONVENIOS	0.00	0.00
INTERESES, COMISIONES Y OTROS GASTOS DE LA DEUDA PÚBLICA	0.00	0.00

INSTITUTO DE CAPACITACIÓN PARA EL TRABAJO  
DEL ESTADO DE PUEBLA  
ESTADO DE ACTIVIDADES  
Del 1 de Enero al 31 de Octubre de 2024  
(Cifras en pesos)


	----- 2024 -----	----- 2023 -----
INTERESES DE LA DEUDA PÚBLICA	0.00	0.00
COMISIONES DE LA DEUDA PÚBLICA	0.00	0.00
GASTOS DE LA DEUDA PÚBLICA	0.00	0.00
COSTO POR COBERTURAS	0.00	0.00
APOYOS FINANCIEROS	0.00	0.00
OTROS GASTOS Y PÉRDIDAS EXTRAORDINARIAS	3,505,162.71	4,312,305.49
ESTIMACIONES, DEPRECIACIONES, DETERIOROS, OBSOLESCENCIAS Y AMORTIZACIONES	3,505,162.71	4,312,305.49
PROVISIONES	0.00	0.00
DISMINUCIONES DE INVENTARIOS	0.00	0.00
OTROS GASTOS	0.00	0.00
INVERSIÓN PÚBLICA	0.00	0.00
INVERSIÓN PÚBLICA NO CAPITALIZABLE	0.00	0.00
TOTAL DE GASTOS Y OTRAS PÉRDIDAS	133,802,909.26	169,476,336.37
RESULTADOS DEL EJERCICIO (AHORRO/DESAHORRO) .....	29,797,976.43	16,029,252.77

Bajo protesta de decir verdad declaramos que los Estados Financieros y sus notas, son razonablemente correctos y son responsabilidad del emisor.

DAVID JONATHAN SALAZAR MENDIGUCHÍA  
DIRECTOR GENERAL

CARLOS DE LA LUZ SÁNCHEZ  
DIRECTOR ADMINISTRATIVO



EDITH HERNÁNDEZ OLIVARES  
JEFA DEL DEPARTAMENTO DE RECURSOS FINANCIEROS



ICATEP

Instituto de Capacitación para el Trabajo del Estado de Puebla

INSTITUTO DE CAPACITACIÓN PARA EL TRABAJO  
DEL ESTADO DE PUEBLA  
ESTADO DE SITUACIÓN FINANCIERA  
Al 31 de Octubre de 2024  
(Cifras en pesos)

2024 ----- 2023 -----


	2024	2023
<b>ACTIVO</b>		
<b>ACTIVO CIRCULANTE</b>		
EFFECTIVO Y EQUIVALENTES	37,672,634.19	33,796,991.40
DERECHOS A RECIBIR EFFECTIVO O EQUIVALENTES	5,438.97	350,200.00
DERECHOS A RECIBIR BIENES O SERVICIOS	0.00	0.00
INVENTARIOS	0.00	0.00
ALMACENES	0.00	0.00
ESTIMACIÓN POR PERDIDAS O DETERIORO DE ACTIVOS CIRCULANTES	0.00	0.00
OTROS ACTIVOS CIRCULANTES	0.00	0.00
<b>TOTAL DE ACTIVOS CIRCULANTES</b>	<b>37,678,073.16</b>	<b>34,143,191.40</b>
<b>ACTIVO NO CIRCULANTE</b>		
INVERSIONES FINANCIERAS A LARGO PLAZO	0.00	0.00
DERECHOS A RECIBIR EFFECTIVO O EQUIVALENTES A LARGO PLAZO	0.00	0.00
BIENES INMUEBLES, INFRAESTRUCTURA Y CONSTRUCCIONES EN PROCESO	171,730,818.86	171,730,818.86
BIENES MUEBLES	43,621,360.40	44,358,416.40
ACTIVOS INTANGIBLES	92,910.00	92,910.00
DEPRECIACIÓN, DETERIORO Y AMORTIZACIÓN ACUMULADA DE BIENES	-73,228,259.50	-70,460,152.79
ACTIVOS DIFERIDOS	0.00	0.00
ESTIMACIÓN POR PÉRDIDA O DETERIORO DE ACTIVOS NO CIRCULANTES	0.00	0.00
OTROS ACTIVOS NO CIRCULANTES	0.00	0.00
<b>TOTAL DE ACTIVOS NO CIRCULANTES</b>	<b>142,216,829.76</b>	<b>145,721,992.47</b>
<b>PASIVO</b>		
<b>PASIVO CIRCULANTE</b>		
CUENTAS POR PAGAR A CORTO PLAZO	1,317,939.51	1,317,939.51
DOCUMENTOS POR PAGAR A CORTO PLAZO	0.00	0.00
FORCIÓN A CORTO PLAZO DE LA DEUDA PÚBLICA A LARGO PLAZO	0.00	0.00
TÍTULOS Y VALORES A CORTO PLAZO	0.00	0.00
PASIVOS DIFERIDOS A CORTO PLAZO	0.00	0.00
FONDOS Y BIENES DE TERCEROS EN GARANTÍA	0.00	0.00
Y/O ADMINISTRACIÓN A CORTO PLAZO	0.00	0.00
PROVISIONES A CORTO PLAZO	0.00	0.00
OTROS PASIVOS A CORTO PLAZO	0.00	0.00
<b>TOTAL DE PASIVOS CIRCULANTES</b>	<b>1,317,939.51</b>	<b>1,317,939.51</b>
<b>PASIVO NO CIRCULANTE</b>		
CUENTAS POR PAGAR A LARGO PLAZO	0.00	0.00
DOCUMENTOS POR PAGAR A LARGO PLAZO	0.00	0.00
DEUDA PÚBLICA A LARGO PLAZO	0.00	0.00
PASIVOS DIFERIDOS A LARGO PLAZO	0.00	0.00
FONDOS Y BIENES DE TERCEROS EN GARANTÍA	0.00	0.00
Y/O ADMINISTRACIÓN A LARGO PLAZO	0.00	0.00
PROVISIONES A LARGO PLAZO	0.00	0.00
<b>TOTAL DEL PASIVO</b>	<b>1,317,939.51</b>	<b>1,317,939.51</b>
<b>HACIENDA PÚBLICA / PATRIMONIO</b>		
HACIENDA PÚBLICA/PATRIMONIO CONTRIBUIDO	110,336,485.50	110,336,485.50
APORTACIONES	110,336,485.50	110,336,485.50
DONACIONES DE CAPITAL	0.00	0.00
ACTUALIZACIÓN DE LA HACIENDA PÚBLICA/PATRIMONIO	0.00	0.00
HACIENDA PÚBLICA/PATRIMONIO GENERADO	68,240,477.91	56,707,415.25




INSTITUTO DE CAPACITACIÓN PARA EL TRABAJO  
 DEL ESTADO DE PUEBLA  
 ESTADO DE SITUACIÓN FINANCIERA  
 Al 31 de Octubre de 2024  
 (Cifras en pesos)

	2024	2023
TOTAL DEL ACTIVO.....	179,894,902.92	179,871,183.87
TOTAL HACIENDA PÚBLICA/PATRIMONIO.....	178,576,963.41	169,044,903.75
TOTAL DEL PASIVO Y HACIENDA PÚBLICA/PATRIMONIO...	179,894,902.92	179,871,183.87
RESULTADOS DEL EJERCICIO (AHORRO / DESAHORRO)	29,797,976.43	16,029,252.77
RESULTADOS DE EJERCICIOS ANTERIORES	-32,543,476.69	-48,572,729.46
REVALÚOS	106,339,577.67	106,339,577.67
RESERVAS	0.00	0.00
RECTIFICACIONES DE RESULTADOS DE EJERCICIOS ANTERIORES	-35,353,599.50	-15,088,685.73
EXCESO O INSUFICIENCIA EN LA ACTUALIZACIÓN DE LA HACIENDA PÚBLICA/PATRIMONIO	0.00	0.00
RESULTADO POR POSICIÓN MONETARIA	0.00	6.00
RESULTADO POR TENENCIA DE ACTIVOS NO MONETARIOS	0.00	0.00

Bajo protesta de decir verdad declaramos que los Estados Financieros y sus notas, son razonablemente correctos y son responsabilidad del emisor.

  
 DAVID JONATHAN SALAZAR MENDIGOCÍA  
 DIRECTOR GENERAL

  
 JUAN CARLOS DE LA CRUZ SANCHEZ  
 DIRECTOR ADMINISTRATIVO

EDITH HERNÁNDEZ OLIVARES  
 JEFA DEL DEPARTAMENTO DE RECURSOS FINANCIEROS



ICATEP

Instituto de Capacitación para el Trabajo en el Estado de Puebla


INSTITUTO DE CAPACITACIÓN PARA EL TRABAJO  
DEL ESTADO DE PUEBLA  
ESTADO DE VARIACIÓN EN LA HACIENDA PÚBLICA  
Del 1 de Enero al 31 de Octubre de 2024  
(Cifras en pesos)

Concepto	Hacienda Pública/ Patrimonio Contribuido	Hacienda Pública/ Patrimonio Generado de Ejercicios Ant.	Hacienda Pública/ Patrimonio Generado del Ejercicio	Exceso o Insuficiencia en la Actualización de la Hacienda Pública / Patrimonio /	TOTAL
Hacienda Pública / Patrimonio Contribuido Neto 2023	110,336,485.50				110,336,485.50
Aportaciones	110,336,485.50				110,336,485.50
Donaciones de Capital	0.00				0.00
Actualización de la Hacienda Pública/Patrimonio	0.00				0.00
Hacienda Pública / Patrimonio Generado Neto 2023		42,678,162.48	16,029,252.77		58,707,415.25
Resultados del Ejercicio (Ahorro/Desahorro)			16,029,252.77		16,029,252.77
Resultados de Ejercicios Anteriores		-48,572,729.46			-48,572,729.46
Revalúos		106,339,577.67			106,339,577.67
Reservas		0.00			0.00
Rectificaciones de Resultados de Ejercicios Anteriores		-15,088,685.73			-15,088,685.73
Exceso o Insuficiencia en la Actualización de la Hacienda Pública/Patrimonio Neto 2023				0.00	0.00
Resultado por Posición Monetaria				0.00	0.00
Resultado por Tenencia de Activos no Monetarios				0.00	0.00
Hacienda Pública / Patrimonio Neto Final 2023	110,336,485.50	42,678,162.48	16,029,252.77		169,043,900.75
Cambios en la Hacienda Pública / Patrimonio Contribuido Neto 2024	0.00				0.00
Aportaciones	0.00				0.00
Donaciones de Capital	0.00				0.00
Actualización de la Hacienda Pública/Patrimonio	0.00				0.00

**INSTITUTO DE CAPACITACIÓN PARA EL TRABAJO  
 DEL ESTADO DE PUEBLA  
 ESTADO DE VARIACIÓN EN LA HACIENDA PÚBLICA  
 Del 1 de Enero al 31 de Octubre de 2024  
 (Cifras en pesos)**

Variaciones de la Hacienda Pública /				
Patrimonio Generado Neto 2024		16,029,252.77	-6,496,190.11	9,533,062.66
Resultados del Ejercicio			29,797,976.43	29,797,976.43
(Ahorro/Desahorro)				
Resultados de Ejercicios Anteriores		16,029,252.77	-16,029,252.77	0.00
Revalúos		0.00	0.00	0.00
Reservas			0.00	0.00
Rectificaciones de Resultados de			-20,264,913.77	-20,264,913.77
Ejercicios Anteriores				
Cambios en el Exceso o Insuficiencia en				
la Actualización de la Hacienda				
Pública/Patrimonio Neto 2024				
Resultado por Posición Monetaria				0.00
Resultado por Tenencia de Activos no				0.00
Monetarios				
Hacienda Pública / Patrimonio Neto	110,336,485.50	58,707,415.25	9,533,062.66	0.00
Final 2024				178,576,963.41

Bajo protesta de decir verdad declaramos que los Estados Financieros y sus notas,  
 son razonablemente correctos y son responsabilidad del emisor.

  
 DAVID JONATHAN SALAZAR MENDIGUCHÍA  
 DIRECTOR GENERAL

  
 JUAN CARLOS DE LA LUZ SÁNCHEZ  
 DIRECTOR ADMINISTRATIVO

*E. Olivares*

EDITH HERNÁNDEZ OLIVARES  
 JEFA DEL DEPARTAMENTO DE RECURSOS  
 FINANCIEROS

INSTITUTO DE CAPACITACIÓN PARA EL TRABAJO  
DEL ESTADO DE PUEBLA  
ESTADO DE CAMBIOS EN LA SITUACIÓN FINANCIERA  
Del 1 de Enero al 31 de Octubre de 2024  
(Cifras en pesos)


	Origen	Aplicación
	-----	-----
ACTIVO	-	23,719.05
ACTIVO CIRCULANTE	-	3,528,881.76
EFECTIVO Y EQUIVALENTES	-	3,873,642.79
DERECHOS A RECIBIR EFECTIVO O EQUIVALENTES	344,761.03	-
DERECHOS A RECIBIR BIENES O SERVICIOS	-	-
INVENTARIOS	-	-
ALMACENES	-	-
ESTIMACIÓN POR PÉRDIDAS O DETERIORO DE	-	-
ACTIVOS CIRCULANTES	-	-
OTROS ACTIVOS CIRCULANTES	-	-
ACTIVO NO CIRCULANTE	3,505,162.71	-
INVERSIONES FINANCIERAS A LARGO PLAZO	-	-
DERECHOS A RECIBIR EFECTIVO O EQUIVALENTES A LARGO PLAZO	-	-
BIENES INMUEBLES, INFRAESTRUCTURA Y CONSTRUCCIONES EN PROCESO	-	-
BIENES MUEBLES	737,056.00	-
ACTIVOS INTANGIBLES	-	-
DEPRECIACIÓN, DETERIORO Y AMORTIZACIÓN ACUMULADA DE BIENES	2,768,106.71	-
ACTIVOS DIFERIDOS	-	-
ESTIMACIÓN POR PÉRDIDA O DETERIORO DE	-	-
ACTIVOS NO CIRCULANTES	-	-
OTROS ACTIVOS NO CIRCULANTES	-	-
PASIVO	-	9,509,343.61
PASIVO CIRCULANTE	-	9,509,343.61
CUENTAS POR PAGAR A CORTO PLAZO	-	9,509,343.61
DOCUMENTOS POR PAGAR A CORTO PLAZO	-	-
PORCIÓN A CORTO PLAZO DE LA DEUDA PÚBLICA A LARGO PLAZO	-	-
TÍTULOS Y VALORES A CORTO PLAZO	-	-
PASIVOS DIFERIDOS A CORTO PLAZO	-	-
FONDOS Y BIENES DE TERCEROS EN GARANTÍA Y/O ADMINISTRACIÓN A CORTO PLAZO	-	-
PROVISIONES A CORTO PLAZO	-	-
OTROS PASIVOS A CORTO PLAZO	-	-
PASIVO NO CIRCULANTE	-	-
CUENTAS POR PAGAR A LARGO PLAZO	-	-
DOCUMENTOS POR PAGAR A LARGO PLAZO	-	-
DEUDA PÚBLICA A LARGO PLAZO	-	-
PASIVOS DIFERIDOS A LARGO PLAZO	-	-
FONDOS Y BIENES DE TERCEROS EN GARANTÍA Y/O ADMINISTRACIÓN A LARGO PLAZO	-	-
PROVISIONES A LARGO PLAZO	-	-
HACIENDA PÚBLICA/PATRIMONIO	9,533,062.66	-

INSTITUTO DE CAPACITACIÓN PARA EL TRABAJO  
DEL ESTADO DE PUEBLA  
ESTADO DE CAMBIOS EN LA SITUACIÓN FINANCIERA  
Del 1 de Enero al 31 de Octubre de 2024  
(Cifras en pesos)

	Origen	Aplicación
HACIENDA PÚBLICA/PATRIMONIO CONTRIBUIDO	-	-
APORTACIONES	-	-
DONACIONES DE CAPITAL	-	-
ACTUALIZACIÓN DE LA HACIENDA PÚBLICA/PATRIMONIO	-	-
HACIENDA PÚBLICA/PATRIMONIO GENERADO	9,533,062.66	-
RESULTADOS DEL EJERCICIO (AHORRO / DESAHORRO)	13,768,723.66	-
RESULTADOS DE EJERCICIOS ANTERIORES	16,029,252.77	-
REVALÚOS	-	-
RESERVAS	-	-
RECTIFICACIONES DE RESULTADOS DE EJERCICIOS ANTERIORES	-	20,264,913.77
EXCESO O INSUFICIENCIA EN LA ACTUALIZACIÓN DE LA HACIENDA PÚBLICA/PATRIMONIO	-	-
RESULTADO POR POSICIÓN MONETARIA	-	-
RESULTADO POR TENENCIA DE ACTIVOS NO MONETARIOS	-	-

Bajo protesta de decir verdad declaramos que los Estados Financieros y sus notas, son razonablemente correctos y son responsabilidad del emisor.

  
DAVID JONATHAN SALAZAR MENDIGUCHÍA  
DIRECTOR GENERAL

  
JUAN CARLOS DE LA LUZ SÁNCHEZ  
DIRECTOR ADMINISTRATIVO

  
EDITH HERNÁNDEZ OLIVARES  
JEFA DEL DEPARTAMENTO DE RECURSOS FINANCIEROS

INSTITUTO DE CAPACITACIÓN PARA EL TRABAJO  
DEL ESTADO DE PUEBLA  
ESTADO DE FLUJOS DE EFECTIVO  
Del 1 de Enero al 31 de Octubre de 2024  
(Cifras en pesos)

Concepto	2024	2023
<b>FLUJOS DE EFECTIVO DE LAS ACTIVIDADES DE OPERACIÓN</b>		
ORIGEN	163,600,885.69	185,155,389.14
IMPUESTOS	0.00	0.00
CUOTAS Y APORTACIONES DE SEGURIDAD SOCIAL	0.00	0.00
CONTRIBUCIONES DE MEJORAS	0.00	0.00
DERECHOS	0.00	0.00
PRODUCTOS	930.03	28,777.82
APROVECHAMIENTOS	0.00	0.00
INGRESOS POR VENTAS DE BIENES, PRESTACIÓN DE SERVICIOS Y OTROS INGRESOS PARTICIPACIONES, APORTACIONES, CONVENIOS, INCENTIVOS DERIV. DE LA COLAB. FISCAL Y FONDOS DIST. DE APORT	19,306,925.48	29,107,072.95
TRANSFERENCIAS, ASIGNACIONES, SUBSIDIOS Y SUBVENCIONES, Y PENSIONES Y JUBILACIONES	144,293,030.18	156,019,538.37
OTROS ORÍGENES DE OPERACIÓN	0.00	0.00
APLICACIÓN	130,297,746.55	157,323,628.21
SERVICIOS PERSONALES	102,520,617.08	126,737,769.87
MATERIALES Y SUMINISTROS	1,959,094.51	4,178,335.75
SERVICIOS GENERALES	25,818,034.96	26,407,522.59
TRANSFERENCIAS INTERNAS Y ASIGNACIONES AL SECTOR PÚBLICO	0.00	0.00
TRANSFERENCIAS AL RESTO DEL SECTOR PÚBLICO	0.00	0.00
SUBSIDIOS Y SUBVENCIONES	0.00	0.00
AYUDAS SOCIALES	0.00	0.00
PENSIONES Y JUBILACIONES	0.00	0.00
TRANSFERENCIAS A FIDEICOMISOS, MANDATOS Y OTROS ANÁLOGOS	0.00	0.00
TRANSFERENCIAS A LA SEGURIDAD SOCIAL DONATIVOS	0.00	0.00
TRANSFERENCIAS AL EXTERIOR	0.00	0.00
PARTICIPACIONES	0.00	0.00
APORTACIONES	0.00	0.00
CONVENIOS	0.00	0.00
OTRAS APLICACIONES DE OPERACIÓN	0.00	0.00
FLUJOS NETOS DE EFECTIVO POR ACTIVIDADES DE OPERACIÓN	33,303,139.14	27,831,760.93


INSTITUTO DE CAPACITACIÓN PARA EL TRABAJO  
DEL ESTADO DE PUEBLA  
ESTADO DE FLUJOS DE EFECTIVO  
Del 1 de Enero al 31 de Octubre de 2024  
(Cifras en pesos)

Concepto	2024	2023
<b>FLUJOS DE EFECTIVO DE LAS ACTIVIDADES DE INVERSIÓN</b>		
ORIGEN	0.00	0.00
BIENES INMUEBLES, INFRAESTRUCTURA Y CONSTRUCCIONES EN PROCESO	0.00	0.00
BIENES MUEBLES	0.00	0.00
OTROS ORÍGENES DE INVERSIÓN	0.00	0.00
APLICACIÓN	0.00	0.00
BIENES INMUEBLES, INFRAESTRUCTURA Y CONSTRUCCIONES EN PROCESO	0.00	0.00
BIENES MUEBLES	0.00	0.00
OTRAS APLICACIONES DE INVERSIÓN	0.00	0.00
FLUJOS NETOS DE EFECTIVO POR ACTIVIDADES DE INVERSIÓN	0.00	0.00
<b>FLUJOS DE EFECTIVO DE LAS ACTIVIDADES DE FINANCIAMIENTO</b>		
ORIGEN	110,276,495.38	168,087,220.61
ENDEUDAMIENTO NETO	0.00	0.00
INTERNO	0.00	0.00
EXTERNO	0.00	0.00
OTROS ORÍGENES DE FINANCIAMIENTO	110,276,495.38	168,087,220.61
APLICACIÓN	139,705,991.73	198,323,740.30
SERVICIOS DE LA DEUDA	0.00	0.00
INTERNO	0.00	0.00
EXTERNO	0.00	0.00
OTRAS APLICACIONES DE FINANCIAMIENTO	139,705,991.73	198,323,740.30
FLUJOS NETOS DE EFECTIVO POR ACTIVIDADES DE FINANCIAMIENTO	-29,429,496.35	-30,236,519.69


INSTITUTO DE CAPACITACIÓN PARA EL TRABAJO  
 DEL ESTADO DE PUEBLA  
 ESTADO DE FLUJOS DE EFECTIVO  
 Del 1 de Enero al 31 de Octubre de 2024  
 (Cifras en pesos)

Concepto	2024	2023
Incremento/Disminución Neta en el Efectivo y Equivalentes al Efectivo	3,873,642.79	-2,404,758.76
Efectivo y Equivalentes al Efectivo al Inicio del Ejercicio	33,798,991.40	36,203,750.16
Efectivo y Equivalentes al Efectivo al Final del Ejercicio	37,672,634.19	33,798,991.40

Bajo protesta de decir verdad declaramos que los Estados Financieros y sus notas, son razonablemente correctos y son responsabilidad del emisor.



DAVID JONATHAN SALAZAR MENDIGUCHÍA  
 DIRECTOR GENERAL



JUAN CARLOS DE LA LUZ SÁNCHEZ  
 DIRECTOR ADMINISTRATIVO




EDITH HERNÁNDEZ OLIVARES  
 JEFA DEL DEPARTAMENTO DE RECURSOS FINANCIEROS

INSTITUTO DE CAPACITACIÓN PARA EL TRABAJO  
DEL ESTADO DE PUEBLA  
INFORME SOBRE PASIVOS CONTINGENTES  
Al 31 de Octubre de 2024


DEMANDAS:

Importe estimado por demandas laborales \$95,178,627.51


Bajo protesta de decir verdad declaramos que los Estados Financieros y sus notas,  
son razonablemente correctos y son responsabilidad del emisor.



DAVID JONATHAN SALAZAR MENIGUCHÍA  
DIRECTOR GENERAL



JUAN CARLOS DE LA LUZ SÁNCHEZ  
DIRECTOR ADMINISTRATIVO



EDITH HERNÁNDEZ OLIVARES  
JEFA DEL DEPARTAMENTO DE RECURSOS  
FINANCIEROS

INSTITUTO DE CAPACITACIÓN PARA EL TRABAJO  
DEL ESTADO DE PUEBLA  
ESTADO ANALÍTICO DEL ACTIVO  
Del 1 de Enero al 31 de Octubre de 2024  
(Cifras en pesos)

Concepto	Saldo Inicial 1	Cargos del periodo 2	Abonos del periodo 3	Saldo final 4=(1+2-3)	Variación del periodo 5=(4-1)
ACTIVO	179,871,183.87	453,623,000.56	453,599,281.51	179,894,902.92	23,719.05
ACTIVO CIRCULANTE	34,149,191.40	452,885,944.56	449,357,062.80	37,678,073.16	3,528,881.76
EFFECTIVO Y EQUIVALENTES	33,798,991.40	273,877,381.07	270,003,738.28	37,672,634.19	3,873,642.79
DERECHOS A RECIBIR EFECTIVO O EQUIVALENTES	350,200.00	179,008,563.49	179,353,324.52	5,438.97	-344,761.03
DERECHOS A RECIBIR BIENES O SERVICIOS	0.00	0.00	0.00	0.00	0.00
INVENTARIOS	0.00	0.00	0.00	0.00	0.00
ALMACENES	0.00	0.00	0.00	0.00	0.00
ESTIMACIÓN POR PÉRDIDAS O DETERIORO DE ACTIVOS CIRCULANTES	0.00	0.00	0.00	0.00	0.00
OTROS ACTIVOS CIRCULANTES	0.00	0.00	0.00	0.00	0.00
ACTIVO NO CIRCULANTE	145,721,992.47	737,056.00	4,242,218.71	142,216,829.76	-3,505,162.71
INVERSIONES FINANCIERAS A LARGO PLAZO	0.00	0.00	0.00	0.00	0.00
DERECHOS A RECIBIR EFECTIVO O EQUIVALENTES A LARGO PLAZO	0.00	0.00	0.00	0.00	0.00
BIENES INMUEBLES, INFRAESTRUCTURA Y CONSTRUCCIONES EN PROCESO	171,730,818.86	0.00	0.00	171,730,818.86	0.00
BIENES MUEBLES	44,358,416.40	0.00	737,056.00	43,621,360.40	-737,056.00
ACTIVOS INTANGIBLES	92,910.00	0.00	0.00	92,910.00	0.00
DEPRECIACIÓN, DETERIORO Y AMORTIZACIÓN ACUMULADA DE BIENES	-70,460,152.79	737,056.00	3,505,162.71	-73,228,259.50	-2,768,106.71
ACTIVOS DIFERIDOS	0.00	0.00	0.00	0.00	0.00
ESTIMACIÓN POR PÉRDIDA O DETERIORO DE ACTIVOS NO CIRCULANTES	0.00	0.00	0.00	0.00	0.00
OTROS ACTIVOS NO CIRCULANTES	0.00	0.00	0.00	0.00	0.00

Bajo protesta de decir verdad declaramos que los Estados Financieros y sus notas, son razonablemente correctos y son responsabilidad del emisor.


INSTITUTO DE CAPACITACIÓN PARA EL TRABAJO  
DEL ESTADO DE PUEBLA  
ESTADO ANALÍTICO DEL ACTIVO  
Del 1 de Enero al 31 de Octubre de 2024  
(Cifras en pesos)



DAVID JONATHAN SALAZAR MENDIGUCHÍA  
DIRECTOR GENERAL



JUAN CARLOS DE LA LUZ SÁNCHEZ  
DIRECTOR ADMINISTRATIVO




---

EDITH HERNÁNDEZ OLIVARES  
JEFA DEL DEPARTAMENTO DE RECURSOS  
FINANCIEROS

INSTITUTO DE CAPACITACIÓN PARA EL TRABAJO  
DEL ESTADO DE PUEBLA  
ESTADO ANALÍTICO DE LA DEUDA Y OTROS PASIVOS  
Del 1 de Enero al 31 de Octubre de 2024  
(Cifras en pesos)

DENOMINACIÓN DE LAS DEUDAS	Moneda de Contratación	Institución o País Acreedor	Saldo Inicial del Periodo	Saldo Final del Periodo
<b>DEUDA PÚBLICA</b>				
CORTO PLAZO				
DEUDA INTERNA				
Instituciones de Crédito			0.00	0.00
Títulos y Valores			0.00	0.00
Arrendamientos financieros			0.00	0.00
DEUDA EXTERNA				
Organismos Financieros Internacionales			0.00	0.00
Deuda Bilateral			0.00	0.00
Títulos y Valores			0.00	0.00
Arrendamientos Financieros			0.00	0.00
SUBTOTAL DE DEUDA PÚBLICA A CORTO PLAZO			0.00	0.00
LARGO PLAZO				
DEUDA INTERNA				
Instituciones de Crédito			0.00	0.00
Títulos y Valores			0.00	0.00
Arrendamientos financieros			0.00	0.00
DEUDA EXTERNA				
Organismos Financieros Internacionales			0.00	0.00
Deuda Bilateral			0.00	0.00
Títulos y Valores			0.00	0.00
Arrendamientos Financieros			0.00	0.00
SUBTOTAL DE DEUDA PÚBLICA A LARGO PLAZO			0.00	0.00
TOTAL DE OTROS PASIVOS			10,827,283.12	1,317,939.51
TOTAL DE DEUDA PÚBLICA Y OTROS PASIVOS			10,827,283.12	1,317,939.51

Bajo protesta de decir verdad declaramos que los Estados Financieros y sus notas, son razonablemente correctos y son responsabilidad del emisor.

  
DAVID JONATHAN SALAZAR MENDIGUCHÍA  
DIRECTOR GENERAL

  
JUAN CARLOS DE LA LUZ SÁNCHEZ  
DIRECTOR ADMINISTRATIVO

  
EDITH HERNÁNDEZ OLIVARES  
JEFA DEL DEPARTAMENTO DE RECURSOS

INSTITUTO DE CAPACITACIÓN PARA EL TRABAJO  
DEL ESTADO DE PUEBLA  
ESTADO ANALÍTICO DE LA DEUDA Y OTROS PASIVOS  
Del 1 de Enero al 31 de Octubre de 2024  
(Cifras en pesos)

FINANCIEROS

**INSTITUTO DE CAPACITACIÓN PARA EL TRABAJO**  
**DEL ESTADO DE PUEBLA**  
**ESTADO ANALÍTICO DE INGRESOS**  
 Del 1 de Enero al 31 de Octubre de 2024  
 (Cifras en pesos)

Rubro de Ingresos	Ingreso Estimado (1)	Ampliaciones y Reducciones (2)	Ingreso Modificado (3=1+2)	Ingreso Devengado (4)	Ingreso Recaudado (5)	Diferencia (6=5-1)
IMPUESTOS	0.00	0.00	0.00	0.00	0.00	0.00
CUOTAS Y APORTACIONES DE SEGURIDAD SOCIAL	0.00	0.00	0.00	0.00	0.00	0.00
CONTRIBUCIONES DE MEJORAS	0.00	0.00	0.00	0.00	0.00	0.00
DERECHOS	0.00	0.00	0.00	0.00	0.00	0.00
PRODUCTOS	0.00	930.03	930.03	930.03	930.03	930.03
AFROVECHAMIENTOS	0.00	0.00	0.00	0.00	0.00	0.00
INGRESOS POR VENTAS DE BIENES, PRESTACIÓN DE SERVICIOS Y OTROS INGRESOS PARTICIPACIONES, APORTACIONES, CONVENIOS, INCENTIVOS DERIV. DE LA COLAB. FISCAL Y FONDOS DIST. DE APORT	0.00	23,522,160.00	23,522,160.00	19,306,925.48	19,306,925.48	19,306,925.48
TRANSFERENCIAS, ASIGNACIONES, SUBSIDIOS Y SUBVENCIONES, Y PENSIONES Y JUBILACIONES	0.00	0.00	0.00	0.00	0.00	0.00
INGRESOS DERIVADOS DE FINANCIAMIENTOS	0.00	0.00	0.00	0.00	0.00	0.00
<b>TOTAL</b>	<b>144,135,003.00</b>	<b>28,633,531.19</b>	<b>172,768,534.19</b>	<b>144,293,030.18</b>	<b>144,293,030.18</b>	<b>155,027.18</b>
<b>Ingresos Excedentes</b>						<b>19,465,882.69</b>


**INSTITUTO DE CAPACITACIÓN PARA EL TRABAJO  
DEL ESTADO DE PUEBLA  
ESTADO ANALÍTICO DE INGRESOS  
Del 1 de Enero al 31 de Octubre de 2024  
(Cifras en pesos)**


Estado Analítico de Ingresos por Fuente de Financiamiento	Ingreso Estimado (1)	Ampliaciones/ Reducciones (2)	Ingreso Modificado (3=1+2)	Ingreso Devengado (4)	Ingreso Recaudado (5)	Diferencia (6=5-1)
<b>INGRESOS DEL PODER EJECUTIVO FEDERAL O ESTATAL Y DE LOS MUNICIPIOS</b>						
IMPUESTOS	0.00	0.00	0.00	0.00	0.00	0.00
CUOTAS Y APORTACIONES DE SEGURIDAD SOCIAL	0.00	0.00	0.00	0.00	0.00	0.00
CONTRIBUCIONES DE MEJORAS	0.00	0.00	0.00	0.00	0.00	0.00
DERECHOS	0.00	0.00	0.00	0.00	0.00	0.00
PRODUCTOS	0.00	0.00	0.00	0.00	0.00	0.00
APROVECHAMIENTOS	0.00	0.00	0.00	0.00	0.00	0.00
PARTICIPACIONES, APORTACIONES, CONVENIOS, INCENTIVOS DERIV. DE LA COLAB. FISCAL Y FONDOS DIST. DE APORT	0.00	0.00	0.00	0.00	0.00	0.00
TRANSFERENCIAS, ASIGNACIONES, SUBSIDIOS Y SUBVENCIÓNES, Y PENSIONES Y JUBILACIONES	0.00	0.00	0.00	0.00	0.00	0.00
<b>INGRESOS DE LOS ENTES PÚBLICOS DE LOS PODERES LEGISLATIVO Y JUDICIAL, DE LOS ÓRGANOS AUTÓNOMOS Y DEL SECTOR PARAESTATAL O PARAMUNICIPAL, ASÍ COMO DE LAS EMPRESAS PRODUCTIVAS DEL ESTADO</b>						
CUOTAS Y APORTACIONES DE SEGURIDAD SOCIAL	0.00	0.00	0.00	0.00	0.00	0.00
PRODUCTOS	0.00	930.03	930.03	930.03	930.03	930.03
INGRESOS POR VENTAS DE BIENES, PRESTACIÓN DE SERVICIOS Y OTROS INGRESOS	0.00	23,522,160.00	23,522,160.00	19,306,925.48	19,306,925.48	19,306,925.48
TRANSFERENCIAS, ASIGNACIONES, SUBSIDIOS Y SUBVENCIÓNES, Y PENSIONES Y JUBILACIONES	144,135,003.00	28,633,531.19	172,768,534.19	144,293,030.18	144,293,030.18	158,027.18
			196,291,624.22	163,600,885.69	163,600,885.69	19,465,882.69

INSTITUTO DE CAPACITACIÓN PARA EL TRABAJO  
 DEL ESTADO DE PUEBLA  
 ESTADO ANALÍTICO DE INGRESOS  
 Del 1 de Enero al 31 de Octubre de 2024  
 (Cifras en pesos)

Estado Analítico de Ingresos por Fuente de Financiamiento	Ingreso Estimado (1)	Ampliaciones/ Reducciones (2)	Ingreso Modificado (3=1+2)	Ingreso Devengado (4)	Ingreso Recaudado (5)	Diferencia (6=5-1)
INGRESOS DERIVADOS DE FINANCIAMIENTO	0.00	0.00	0.00	0.00	0.00	0.00
INGRESOS DERIVADOS DE FINANCIAMIENTOS	0.00	0.00	0.00	0.00	0.00	0.00
TOTAL	144,135,003.00	52,156,621.22	196,291,624.22	163,600,885.69	163,600,885.69	19,465,882.69
						Ingresos Excedentes
						19,465,882.69

Bajo protesta de decir verdad declaramos que los Estados Financieros y sus notas, son razonablemente correctos y son responsabilidad del emisor.

  
 DAVID JONATHAN SALAZAR MENDIGUCHIN  
 DIRECTOR GENERAL

  
 JUAN CARLOS DE LA LUZ SANCHEZ  
 DIRECTOR ADMINISTRATIVO

EDITH HERNÁNDEZ OLIVARES  
 JEFA DEL DEPARTAMENTO DE RECURSOS  
 FINANCIEROS




**INSTITUTO DE CAPACITACIÓN PARA EL TRABAJO**  
**DEL ESTADO DE PUEBLA**  
**ESTADO ANALÍTICO DEL EJERCICIO DEL PRESUPUESTO DE EGRESOS**  
**CLASIFICACIÓN ADMINISTRATIVA**  
**Del 1 de Enero al 31 de Octubre de 2024**  
**(Cifras en pesos)**


Concepto	Egreso Aprobado (1)	Ampliaciones/Reducciones (2)	Egreso Modificado (3=1+2)	Egreso Devengado (4)	Egreso Pagado (5)	Subejercicio (6=3-4)
2 SECTOR PUBLICO DE LAS ENTIDADES FEDERATIVAS	144,135,003.00	52,156,621.22	196,291,624.22	130,297,746.55	130,297,746.55	65,993,877.67
2.1 SECTOR PUBLICO NO FINANCIERO	144,135,003.00	52,156,621.22	196,291,624.22	130,297,746.55	130,297,746.55	65,993,877.67
2.1.1 GOBIERNO GENERAL ESTATAL O DEL DISTRITO FEDERAL	144,135,003.00	52,156,621.22	196,291,624.22	130,297,746.55	130,297,746.55	65,993,877.67
2.1.1.1 ENTIDADES PARAESTATALES Y FIDEICOMISOS NO EMPRESARIALES Y NO FINANCIEROS	144,135,003.00	52,156,621.22	196,291,624.22	130,297,746.55	130,297,746.55	65,993,877.67
2.1.1.1.1 INSTITUTO DE CAPACITACIÓN PARA EL TRABAJO DEL ESTADO DE PUEBLA	144,135,003.00	52,156,621.22	196,291,624.22	130,297,746.55	130,297,746.55	65,993,877.67
000 RAMO GENERAL	0.00	0.00	0.00	0.00	0.00	0.00
001 DIRECCION GENERAL	105,391,340.00	48,125,117.22	153,516,457.22	106,132,693.15	106,132,693.15	47,383,764.07
002 UNIDAD PUEBLA	3,526,954.00	424,555.47	3,951,509.47	1,680,790.56	1,680,790.56	2,270,718.91
003 UNIDAD TEHUACAN	3,254,349.00	333,350.03	3,587,699.03	2,024,601.42	2,024,601.42	1,563,097.61
004 UNIDAD SAN MARTIN TEXMELUCAN	1,973,795.00	956,151.55	2,929,946.55	1,884,939.68	1,884,939.68	1,045,006.87
005 UNIDAD IZUCAR DE MATAMOROS	2,320,402.00	237,675.46	2,558,077.46	1,476,439.70	1,476,439.70	1,081,637.76
006 UNIDAD ACATLAN DE OSORIO	1,207,978.00	1,336,059.65	2,544,037.65	1,647,197.93	1,647,197.93	896,839.72
007 UNIDAD CIUDAD SERDAN	1,303,377.00	331,629.66	1,635,006.66	1,011,771.37	1,011,771.37	623,235.29
008 UNIDAD TECAMACHILCO	2,055,744.00	210,563.50	2,266,307.50	950,924.63	950,924.63	1,315,382.87
009 UNIDAD TEZTUTLAN	1,683,160.00	172,404.03	1,855,564.03	926,922.71	926,922.71	928,661.32
010 UNIDAD AMOZOC DE MOTA	1,931,725.00	-396,639.24	1,535,085.76	508,762.41	508,762.41	1,026,323.35
011 UNIDAD CHIAUTLA DE TAPIA	1,231,353.00	660,445.35	1,891,798.35	980,962.52	980,962.52	910,835.83
012 UNIDAD HUAUCHINANGO	1,926,687.00	197,311.18	2,123,998.18	1,157,225.16	1,157,225.16	966,773.02
013 UNIDAD TEPEXI	1,076,066.00	710,128.48	1,786,194.48	1,135,725.58	1,135,725.58	650,468.90
014 UNIDAD ZACATLAN	2,117,764.00	211,469.86	2,329,233.86	1,486,139.60	1,486,139.60	843,094.26
015 UNIDAD ATlixco	2,287,234.00	898,958.58	3,186,192.58	2,226,203.79	2,226,203.79	959,988.79
016 UNIDAD SAN PEDRO CHOLULA	2,604,034.00	-945,605.17	1,658,428.83	1,099,008.19	1,099,008.19	559,420.64
017 ACCIÓN MOVIL PUEBLA ZONA NORTE	6,100,500.00	-2,456,859.89	3,643,640.11	1,764,803.08	1,764,803.08	1,868,837.03
018 UNIDAD AHUAZOTEPEC	669,180.00	68,556.58	737,736.58	389,559.36	389,559.36	348,177.22
019 UNIDAD ORIENTAL	1,473,341.00	1,091,348.92	2,564,689.92	1,813,075.71	1,813,075.71	751,614.21
TOTAL DEL GASTO	144,135,003.00	52,156,621.22	196,291,624.22	130,297,746.55	130,297,746.55	65,993,877.67

Bajo protesta de decir verdad declaramos que los Estados Financieros y sus notas, son razonablemente correctos y son responsabilidad del emisor.

INSTITUTO DE CAPACITACIÓN PARA EL TRABAJO  
DEL ESTADO DE PUEBLA  
ESTADO ANALÍTICO DEL EJERCICIO DEL PRESUPUESTO DE EGRESOS  
CLASIFICACIÓN ADMINISTRATIVA

Del 1 de Enero al 31 de Octubre de 2024  
(Cifras en pesos)

  
DAVID JONATHAN SCAZAR MENDIZÁBAL  
DIRECTOR GENERAL

  
JUAN CARLOS DE LA LUZ SÁNCHEZ  
DIRECTOR ADMINISTRATIVO





EDITH HERNÁNDEZ OLIVARES  
JEFA DEL DEPARTAMENTO DE RECURSOS  
FINANCIEROS

INSTITUTO DE CAPACITACIÓN PARA EL TRABAJO  
DEL ESTADO DE PUEBLA  
ESTADO ANALÍTICO DEL EJERCICIO DEL PRESUPUESTO DE EGRESOS  
CLASIFICACIÓN ECONÓMICA (POR TIPO DE GASTO)  
Del 1 de Enero al 31 de Octubre de 2024  
(Cifras en pesos)

Concepto	Egreso Aprobado (1)	Ampliaciones/Reducciones (2)	Egreso Modificado (3=1+2)	Egreso Devengado (4)	Egreso Pagado (5)	Subejercicio (6=3-4)
1 GASTO CORRIENTE	144,135,003.00	52,156,621.22	196,291,624.22	130,297,746.55	130,297,746.55	65,993,877.67
2 GASTO DE CAPITAL	0.00	0.00	0.00	0.00	0.00	0.00
3 AMORTIZACIÓN DE LA DEUDA Y DISMINUCIÓN DE PASIVOS	0.00	0.00	0.00	0.00	0.00	0.00
4 FENSIONES Y JUBILACIONES	0.00	0.00	0.00	0.00	0.00	0.00
5 PARTICIPACIONES	0.00	0.00	0.00	0.00	0.00	0.00
<b>TOTAL DEL GASTO</b>	<b>144,135,003.00</b>	<b>52,156,621.22</b>	<b>196,291,624.22</b>	<b>130,297,746.55</b>	<b>130,297,746.55</b>	<b>65,993,877.67</b>

Bajo protesta de decir verdad declaramos que los Estados Financieros y sus notas, son razonablemente correctos y son responsabilidad del emisor.

  
 DAVID JONATHAN S. AZAR MENDIGUCHÍA  
 DIRECTOR GENERAL

  
 JUAN CARLOS DE LA LUZ SÁNCHEZ  
 DIRECTOR ADMINISTRATIVO



EDITH HERNÁNDEZ OLIVARES  
 JEFA DEL DEPARTAMENTO DE RECURSOS  
 FINANCIEROS

**INSTITUTO DE CAPACITACIÓN PARA EL TRABAJO  
DEL ESTADO DE PUEBLA**  
**ESTADO ANALÍTICO DEL EJERCICIO DEL PRESUPUESTO DE EGRESOS  
CLASIFICACIÓN POR OBJETO DEL GASTO (CAPÍTULO Y CONCEPTO)**  
Del 1 de Enero al 31 de Octubre de 2024  
(Cifras en pesos)

Concepto	Egreso Aprobado (1)	Ampliaciones/Reducciones (2)	Egreso Modificado (3=1+2)	Egreso Devengado (4)	Egreso Pagado (5)	Subejercicio (6=3-4)
1 SERVICIOS PERSONALES	119,447,671.00	36,026,706.79	155,474,377.79	102,520,617.08	102,520,617.08	52,953,760.71
1.1 REMUNERACIONES AL PERSONAL DE CARÁCTER PERMANENTE	47,824,487.00	4,873,678.50	52,698,165.50	42,534,230.82	42,534,230.82	10,163,934.68
1.2 REMUNERACIONES AL PERSONAL DE CARÁCTER TRANSITORIO	38,743,663.00	5,064,679.20	43,808,342.20	24,165,053.40	24,165,053.40	19,643,288.80
1.3 REMUNERACIONES ADICIONALES Y ESPECIALES	8,726,349.00	26,750,199.45	35,476,548.45	15,764,707.17	15,764,707.17	19,713,841.28
1.4 SEGURIDAD SOCIAL	13,390,839.00	-713,441.51	12,677,397.49	11,423,620.50	11,423,620.50	1,253,776.99
1.5 OTRAS PRESTACIONES SOCIALES Y ECONÓMICAS	9,168,953.00	1,642,971.15	10,811,924.15	8,633,005.19	8,633,005.19	2,178,918.96
1.6 PREVISIONES	1,591,380.00	-1,591,380.00	0.00	0.00	0.00	0.00
1.7 PAGO DE ESTÍMULOS A LAS Y LOS SERVIDORES PÚBLICOS	0.00	0.00	0.00	0.00	0.00	0.00
2 MATERIALES Y SUMINISTROS	4,280,225.00	-1,699,446.21	2,580,778.79	1,959,094.51	1,959,094.51	621,684.28
2.1 MATERIALES DE ADMINISTRACIÓN, EMISIÓN DE DOCUMENTOS Y ARTÍCULOS OFICIALES	2,842,997.00	-2,118,015.10	724,981.90	578,214.44	578,214.44	146,767.46
2.2 ALIMENTOS Y UTENSILIOS	0.00	106,391.04	106,391.04	96,078.86	96,078.86	12,312.18
2.3 MATERIAS PRIMAS Y MATERIALES DE PRODUCCIÓN Y COMERCIALIZACIÓN	0.00	0.00	0.00	0.00	0.00	0.00
2.4 MATERIALES Y ARTÍCULOS DE CONSTRUCCIÓN Y DE REPARACIÓN	0.00	58,283.34	58,283.34	12,918.33	12,918.33	45,365.01
2.5 PRODUCTOS QUÍMICOS, FARMACÉUTICOS Y DE LABORATORIO	0.00	5,393.50	5,393.50	5,393.50	5,393.50	0.00
2.6 COMBUSTIBLES, LUBRICANTES Y ADITIVOS	1,201,200.00	54,380.99	1,255,580.99	842,798.73	842,798.73	412,782.26
2.7 VESTUARIO, BLANCOS, PRENDAS DE PROTECCIÓN Y ARTÍCULOS DEPORTIVOS	0.00	525.00	525.00	525.00	525.00	0.00
2.8 MATERIALES Y SUMINISTROS PARA SEGURIDAD PÚBLICA	0.00	0.00	0.00	0.00	0.00	0.00
2.9 HERRAMIENTAS, REFRACCIONES Y ACCESORIOS MENORES	236,028.00	191,595.02	427,623.02	423,165.65	423,165.65	4,457.37
3 SERVICIOS GENERALES	20,407,107.00	17,829,360.64	38,236,467.64	25,818,034.96	25,818,034.96	12,418,432.68
3.1 SERVICIOS BÁSICOS	1,740,083.00	1,487,068.05	3,227,151.05	1,346,932.28	1,346,932.28	1,880,218.77
3.2 SERVICIOS DE ARRENDAMIENTO	3,568,369.00	-303,594.45	3,264,774.55	775,820.61	775,820.61	2,488,953.94
3.3 SERVICIOS PROFESIONALES, CIENTÍFICOS, TÉCNICOS Y OTROS SERVICIOS	6,706,398.00	-2,863,469.22	3,842,928.78	1,947,855.47	1,947,855.47	1,895,073.31
3.4 SERVICIOS FINANCIEROS, BANCARIOS Y	783,000.00	515,890.33	1,298,890.33	507,662.71	507,662.71	791,227.62



ICATEP

Instituto de Capacitación para el Trabajo del Estado de Puebla

**INSTITUTO DE CAPACITACIÓN PARA EL TRABAJO  
DEL ESTADO DE PUEBLA**  
**ESTADO ANALÍTICO DEL EJERCICIO DEL PRESUPUESTO DE EGRESOS  
CLASIFICACIÓN POR OBJETO DEL GASTO (CAPÍTULO Y CONCEPTO)**  
**Del 1 de Enero al 31 de Octubre de 2024**  
**(Cifras en pesos)**


Concepto	Egreso Aprobado (1)	Ampliaciones/Reducciones (2)	Egreso Modificado (3=1+2)	Egreso Devengado (4)	Egreso Pagado (5)	Subejercicio (6=3-4)
<b>COMERCIALES</b>						
3.5 SERVICIOS DE INSTALACIÓN, REPARACIÓN, MANTENIMIENTO Y CONSERVACIÓN	2,594,500.00	70,281.49	2,664,781.49	491,844.56	491,844.56	2,172,936.93
3.6 SERVICIOS DE COMUNICACIÓN SOCIAL Y PUBLICIDAD	0.00	0.00	0.00	0.00	0.00	0.00
3.7 SERVICIOS DE TRASLADO Y VIÁTICOS	906,500.00	243,054.49	1,149,554.49	191,240.86	191,240.86	958,313.63
3.8 SERVICIOS OFICIALES	804,000.00	279,342.53	1,083,342.53	396,442.31	396,442.31	686,900.22
3.9 OTROS SERVICIOS GENERALES	3,304,257.00	18,400,787.42	21,705,044.42	20,160,236.16	20,160,236.16	1,544,808.26
4 TRANSFERENCIAS, ASIGNACIONES, SUBSIDIOS Y OTRAS AYUDAS	0.00	0.00	0.00	0.00	0.00	0.00
4.1 TRANSFERENCIAS INTERNAS Y ASIGNACIONES AL SECTOR PÚBLICO	0.00	0.00	0.00	0.00	0.00	0.00
4.2 TRANSFERENCIAS AL RESTO DEL SECTOR PÚBLICO	0.00	0.00	0.00	0.00	0.00	0.00
4.3 SUBSIDIOS Y SUBVENCIONES	0.00	0.00	0.00	0.00	0.00	0.00
4.4 AYUDAS SOCIALES	0.00	0.00	0.00	0.00	0.00	0.00
4.5 PENSIONES Y JUBILACIONES	0.00	0.00	0.00	0.00	0.00	0.00
4.6 TRANSFERENCIAS A FIDEICOMISOS, MANDATOS Y OTROS ANÁLOGOS	0.00	0.00	0.00	0.00	0.00	0.00
4.7 TRANSFERENCIAS A LA SEGURIDAD SOCIAL	0.00	0.00	0.00	0.00	0.00	0.00
4.8 DONATIVOS	0.00	0.00	0.00	0.00	0.00	0.00
4.9 TRANSFERENCIAS AL EXTERIOR	0.00	0.00	0.00	0.00	0.00	0.00
5 BIENES MUEBLES, INMUEBLES E INTANGIBLES	0.00	0.00	0.00	0.00	0.00	0.00
5.1 MOBILIARIO Y EQUIPO DE ADMINISTRACIÓN	0.00	0.00	0.00	0.00	0.00	0.00
5.2 MOBILIARIO Y EQUIPO EDUCACIONAL Y RECREATIVO	0.00	0.00	0.00	0.00	0.00	0.00
5.3 EQUIPO E INSTRUMENTAL MÉDICO Y DE LABORATORIO	0.00	0.00	0.00	0.00	0.00	0.00
5.4 VEHÍCULOS Y EQUIPO DE TRANSPORTE	0.00	0.00	0.00	0.00	0.00	0.00
5.5 EQUIPO DE DEFENSA Y SEGURIDAD	0.00	0.00	0.00	0.00	0.00	0.00
5.6 MAQUINARIA, OTROS EQUIPOS Y HERRAMIENTAS	0.00	0.00	0.00	0.00	0.00	0.00
5.7 ACTIVOS BIOLÓGICOS	0.00	0.00	0.00	0.00	0.00	0.00
5.8 BIENES INMUEBLES	0.00	0.00	0.00	0.00	0.00	0.00
5.9 ACTIVOS INTANGIBLES	0.00	0.00	0.00	0.00	0.00	0.00
6 INVERSIÓN PÚBLICA	0.00	0.00	0.00	0.00	0.00	0.00

**INSTITUTO DE CAPACITACIÓN PARA EL TRABAJO  
DEL ESTADO DE PUEBLA**  
**ESTADO ANALÍTICO DEL EJERCICIO DEL PRESUPUESTO DE EGRESOS**  
**CLASIFICACIÓN POR OBJETO DEL GASTO (CAPÍTULO Y CONCEPTO)**  
Del 1 de Enero al 31 de Octubre de 2024  
(Cifras en pesos)

Concepto	Egreso Aprobado (1)	Ampliaciones/Reducciones (2)	Egreso Modificado (3=1+2)	Egreso Devengado (4)	Egreso Pagado (5)	Subejercicio (6=3-4)
6.1 OBRA PÚBLICA EN BIENES DE DOMINIO PÚBLICO	0.00	0.00	0.00	0.00	0.00	0.00
6.2 OBRA PÚBLICA	0.00	0.00	0.00	0.00	0.00	0.00
6.3 PROYECTOS PRODUCTIVOS Y ACCIONES DE FOMENTO	0.00	0.00	0.00	0.00	0.00	0.00
7 INVERSIONES FINANCIERAS Y OTRAS PROVISIONES	0.00	0.00	0.00	0.00	0.00	0.00
7.1 INVERSIONES PARA EL FOMENTO DE ACTIVIDADES PRODUCTIVAS	0.00	0.00	0.00	0.00	0.00	0.00
7.2 ACCIONES Y PARTICIPACIONES DE CAPITAL	0.00	0.00	0.00	0.00	0.00	0.00
7.3 COMPRA DE TÍTULOS Y VALORES	0.00	0.00	0.00	0.00	0.00	0.00
7.4 CONCESIÓN DE PRÉSTAMOS	0.00	0.00	0.00	0.00	0.00	0.00
7.5 INVERSIONES EN FIDEICOMISOS, MANDATOS Y OTROS ANÁLOGOS	0.00	0.00	0.00	0.00	0.00	0.00
7.6 OTRAS INVERSIONES FINANCIERAS	0.00	0.00	0.00	0.00	0.00	0.00
7.9 PROVISIONES PARA CONTINGENCIAS Y OTRAS EROGACIONES ESPECIALES	0.00	0.00	0.00	0.00	0.00	0.00
8 PARTICIPACIONES Y APORTACIONES	0.00	0.00	0.00	0.00	0.00	0.00
8.1 PARTICIPACIONES	0.00	0.00	0.00	0.00	0.00	0.00
8.3 APORTACIONES	0.00	0.00	0.00	0.00	0.00	0.00
8.5 CONVENIOS	0.00	0.00	0.00	0.00	0.00	0.00
9 DEUDA PÚBLICA	0.00	0.00	0.00	0.00	0.00	0.00
9.1 AMORTIZACIÓN DE LA DEUDA PÚBLICA	0.00	0.00	0.00	0.00	0.00	0.00
9.2 INTERESES DE LA DEUDA PÚBLICA	0.00	0.00	0.00	0.00	0.00	0.00
9.3 COMISIONES DE LA DEUDA PÚBLICA	0.00	0.00	0.00	0.00	0.00	0.00
9.4 GASTOS DE LA DEUDA PÚBLICA	0.00	0.00	0.00	0.00	0.00	0.00
9.5 COSTO POR COBERTURAS	0.00	0.00	0.00	0.00	0.00	0.00
9.6 APOYOS FINANCIEROS	0.00	0.00	0.00	0.00	0.00	0.00
9.9 ADEUDOS DE EJERCICIOS FISCALES ANTERIORES (ADEFAS)	0.00	0.00	0.00	0.00	0.00	0.00
<b>TOTAL DEL GASTO</b>	<b>144,135,003.00</b>	<b>52,156,621.22</b>	<b>196,291,624.22</b>	<b>130,297,746.55</b>	<b>130,297,746.55</b>	<b>65,993,877.67</b>

INSTITUTO DE CAPACITACIÓN PARA EL TRABAJO  
DEL ESTADO DE PUEBLA  
ESTADO ANALÍTICO DEL EJERCICIO DEL PRESUPUESTO DE EGRESOS  
CLASIFICACIÓN POR OBJETO DEL GASTO (CAPÍTULO Y CONCEPTO)  
Del 1 de Enero al 31 de Octubre de 2024  
(Cifras en pesos)

Bajo protesta de decir verdad declaramos que los Estados Financieros y sus notas,  
son razonablemente correctos y son responsabilidad del emisor.



DAVID JONATHAN GALZAR MENDIZÁBAL  
DIRECTOR GENERAL



JUAN CARLOS DE LA LUZ SANCHEZ  
DIRECTOR ADMINISTRATIVO



EDITH HERNÁNDEZ OLIVARES  
JEFA DEL DEPARTAMENTO DE RECURSOS  
FINANCIEROS


**INSTITUTO DE CAPACITACIÓN PARA EL TRABAJO  
DEL ESTADO DE PUEBLA**  
**ESTADO ANALÍTICO DEL EJERCICIO DEL PRESUPUESTO DE EGRESOS**  
**CLASIFICACIÓN FUNCIONAL (FINALIDAD Y FUNCIÓN)**  
Del 1 de Enero al 31 de Octubre de 2024  
(Cifras en pesos)


Concepto	Egreso Aprobado (1)	Ampliaciones/Reducciones (2)	Egreso Modificado (3=1+2)	Egreso Devengado (4)	Egreso Pagado (5)	Subejercicio (6=3-4)
1 GOBIERNO	0.00	0.00	0.00	0.00	0.00	0.00
1.1 LEGISLACION	0.00	0.00	0.00	0.00	0.00	0.00
1.2 JUSTICIA	0.00	0.00	0.00	0.00	0.00	0.00
1.3 COORDINACION DE LA POLITICA DE GOBIERNO	0.00	0.00	0.00	0.00	0.00	0.00
1.4 RELACIONES EXTERIORES	0.00	0.00	0.00	0.00	0.00	0.00
1.5 ASUNTOS FINANCIEROS Y HACENDARIOS	0.00	0.00	0.00	0.00	0.00	0.00
1.6 SEGURIDAD NACIONAL	0.00	0.00	0.00	0.00	0.00	0.00
1.7 ASUNTOS DE ORDEN PUBLICO Y DE SEGURIDAD INTERIOR	0.00	0.00	0.00	0.00	0.00	0.00
1.8 OTROS SERVICIOS GENERALES	0.00	0.00	0.00	0.00	0.00	0.00
2 DESARROLLO SOCIAL	0.00	0.00	0.00	0.00	0.00	0.00
2.1 PROTECCION AMBIENTAL	0.00	0.00	0.00	0.00	0.00	0.00
2.2 VIVIENDA Y SERVICIOS A LA COMUNIDAD	0.00	0.00	0.00	0.00	0.00	0.00
2.3 SALUD	0.00	0.00	0.00	0.00	0.00	0.00
2.4 RECREACION, CULTURA Y OTRAS MANIFESTACIONES SOCIALES	0.00	0.00	0.00	0.00	0.00	0.00
2.5 EDUCACION	0.00	0.00	0.00	0.00	0.00	0.00
2.6 PROTECCION SOCIAL	0.00	0.00	0.00	0.00	0.00	0.00
2.7 OTROS ASUNTOS SOCIALES	0.00	0.00	0.00	0.00	0.00	0.00
3 DESARROLLO ECONOMICO	144,135,003.00	52,156,621.22	196,291,624.22	130,297,746.55	130,297,746.55	65,993,877.67
3.1 ASUNTOS ECONOMICOS, COMERCIALES Y LABORALES EN GENERAL	144,135,003.00	52,156,621.22	196,291,624.22	130,297,746.55	130,297,746.55	65,993,877.67
3.2 AGROPECUARIA, SILVICULTURA, PESCA Y CAZA	0.00	0.00	0.00	0.00	0.00	0.00
3.3 COMBUSTIBLES Y ENERGIA	0.00	0.00	0.00	0.00	0.00	0.00
3.4 MINERIA, MANUFACTURAS Y CONSTRUCCION	0.00	0.00	0.00	0.00	0.00	0.00
3.5 TRANSPORTE	0.00	0.00	0.00	0.00	0.00	0.00
3.6 COMUNICACIONES	0.00	0.00	0.00	0.00	0.00	0.00
3.7 TURISMO	0.00	0.00	0.00	0.00	0.00	0.00
3.8 CIENCIA, TECNOLOGIA E INNOVACION	0.00	0.00	0.00	0.00	0.00	0.00
3.9 OTRAS INDUSTRIAS Y OTROS ASUNTOS ECONOMICOS	0.00	0.00	0.00	0.00	0.00	0.00
4 OTRAS NO CLASIFICADAS EN FUNCIONES ANTERIORES	0.00	0.00	0.00	0.00	0.00	0.00

INSTITUTO DE CAPACITACIÓN PARA EL TRABAJO  
DEL ESTADO DE PUEBLA  
ESTADO ANALÍTICO DEL EJERCICIO DEL PRESUPUESTO DE EGRESOS  
CLASIFICACIÓN FUNCIONAL (FINALIDAD Y FUNCIÓN)  
Del 1 de Enero al 31 de Octubre de 2024  
(Cifras en pesos)

Concepto	Egreso Aprobado (1)	Ampliaciones/Reducciones (2)	Egreso Modificado (3=1+2)	Egreso Devengado (4)	Egreso Pagado (5)	Subejercicio (6=3-4)
4.1 TRANSACCIONES DE LA DEUDA PÚBLICA / COSTO FINANCIERO DE LA DEUDA	0.00	0.00	0.00	0.00	0.00	0.00
4.2 TRANSFERENCIAS, PARTICIPACIONES Y APORTACIONES ENTRE DIFERENTES NIVELES Y ORDENES DE GOBIERNO	0.00	0.00	0.00	0.00	0.00	0.00
4.3 SANAMIENTO DEL SISTEMA FINANCIERO	0.00	0.00	0.00	0.00	0.00	0.00
4.4 ADEUDOS DE EJERCICIOS FISCALES ANTERIORES	0.00	0.00	0.00	0.00	0.00	0.00
<b>TOTAL DEL GASTO</b>	<b>144,135,003.00</b>	<b>52,156,621.22</b>	<b>196,291,624.22</b>	<b>130,297,746.55</b>	<b>130,297,746.55</b>	<b>65,993,877.67</b>

Bajo protesta de decir verdad declaramos que los Estados Financieros y sus notas, son razonablemente correctos y son responsabilidad del emisor.

  
DAVID JONATHAN PALAZAR MENDIGUCHÍA  
DIRECTOR GENERAL

  
JUAN CARDOS DE LA LUZ SANCHEZ  
DIRECTOR ADMINISTRATIVO



EDITH HERNÁNDEZ OLIVARES  
JEFA DEL DEPARTAMENTO DE RECURSOS FINANCIEROS

INSTITUTO DE CAPACITACIÓN PARA EL TRABAJO  
DEL ESTADO DE PUEBLA  
ENDEUDAMIENTO NETO  
Del 1 de Enero al 31 de Octubre de 2024  
(Cifras en pesos)

Identificación de Crédito o Instrumento	Contratación/Colocación A	Amortización B	Endeudamiento Neto C = A - B
Créditos Bancarios			
Total Créditos Bancarios	0.00	0.00	0.00
Otros Instrumentos de Deuda			
Total Otros Instrumentos de Deuda	0.00	0.00	0.00
TOTAL	0.00	0.00	0.00


Bajo protesta de decir verdad declaramos que los Estados Financieros y sus notas, son razonablemente correctos y son responsabilidad del emisor.



DAVID JONATHAN SALAZAR MENDIGUCHÍA  
DIRECTOR GENERAL



JUAN CARLOS DE LA LUZ SÁNCHEZ  
DIRECTOR ADMINISTRATIVO




EDITH HERNÁNDEZ OLIVARES  
JEFA DEL DEPARTAMENTO DE RECURSOS  
FINANCIEROS


INSTITUTO DE CAPACITACIÓN PARA EL TRABAJO  
 DEL ESTADO DE PUEBLA  
 INTERESES DE LA DEUDA  
 Del 1 de Enero al 31 de Octubre de 2024  
 (Cifras en pesos)

Identificación de Crédito o Instrumento	Devengado	Pagado
Créditos Bancarios		
Total de Intereses de Créditos Bancarios	0.00	0.00
Otros Instrumentos de Deuda		
Total de Intereses de Otros Instrumentos de Deuda	0.00	0.00
TOTAL	0.00	0.00

Bajo protesta de decir verdad declaramos que los Estados Financieros y sus notas,  
 son razonablemente correctos y son responsabilidad del emisor.



DAVID JONATHAN SALAZAR MENDICUCHÍA  
 DIRECTOR GENERAL



JUAN CARLOS DE LA LUZ SÁNCHEZ  
 DIRECTOR ADMINISTRATIVO



EDITH HERNÁNDEZ OLIVARES  
 JEFA DEL DEPARTAMENTO DE RECURSOS  
 FINANCIEROS

**INSTITUTO DE CAPACITACIÓN PARA EL TRABAJO  
DEL ESTADO DE PUEBLA**  
**FLUJO DE FONDOS**  
**Del 1 de Enero al 31 de Octubre de 2024**  
**(Cifras en pesos)**

R/C	Rubro/Capítulo	Estimado/ Aprobado	Ampliaciones/ Reducciones	Modificado	Devengado	Recaudado/ Pagado	CXC/ CXF
	<b>RUBROS DE INGRESO</b>	144,135,003.00	52,156,621.22	196,291,624.22	163,600,885.69	163,600,885.69	0.00
1	IMPUESTOS	0.00	0.00	0.00	0.00	0.00	0.00
2	COTAS Y APORTACIONES DE SEGURIDAD SOCIAL	0.00	0.00	0.00	0.00	0.00	0.00
3	CONTRIBUCIONES DE MEJORAS	0.00	0.00	0.00	0.00	0.00	0.00
4	DERECHOS	0.00	0.00	0.00	0.00	0.00	0.00
5	PRODUCTOS	0.00	930.03	930.03	930.03	930.03	0.00
6	AFROVECHAMIENTOS	0.00	0.00	0.00	0.00	0.00	0.00
7	INGRESOS POR VENTAS DE BIENES, PRESTACIÓN DE SERVICIOS Y OTROS INGRESOS	0.00	23,522,160.00	23,522,160.00	19,306,925.46	19,306,925.48	0.00
8	PARTICIPACIONES, APORTACIONES, CONVENIOS, INCENTIVOS DERIV. DE LA COLAB. FISCAL Y FONDOS DIST. DE APORT	0.00	0.00	0.00	0.00	0.00	0.00
9	TRANSFERENCIAS, ASIGNACIONES, SUBSIDIOS Y SUBVENCIÓNES, Y PENSIONES Y JUBILACIONES	144,135,003.00	28,633,531.19	172,768,534.19	144,293,030.18	144,293,030.18	0.00
0	INGRESOS DERIVADOS DE FINANCIAMIENTOS	0.00	0.00	0.00	0.00	0.00	0.00
	<b>CAPÍTULOS DE GASTO</b>	144,135,003.00	52,156,621.22	196,291,624.22	136,297,746.55	130,297,746.55	0.00
1	SERVICIOS PERSONALES	119,447,671.00	36,026,706.79	155,474,377.79	102,520,617.08	102,520,617.08	0.00
2	MATERIALES Y SUMINISTROS	4,280,225.00	-1,699,446.21	2,580,778.79	1,959,094.51	1,959,094.51	0.00
3	SERVICIOS GENERALES	20,407,107.00	17,829,360.64	38,236,467.64	25,618,034.96	25,618,034.96	0.00
4	TRANSFERENCIAS, ASIGNACIONES, SUBSIDIOS Y OTRAS AYUDAS	0.00	0.00	0.00	0.00	0.00	0.00
5	BIENES MUEBLES, INMUEBLES E INTANGIBLES	0.00	0.00	0.00	0.00	0.00	0.00
6	INVERSIÓN PÚBLICA	0.00	0.00	0.00	0.00	0.00	0.00
7	INVERSIONES FINANCIERAS Y OTRAS PROVISIONES	0.00	0.00	0.00	0.00	0.00	0.00
8	PARTICIPACIONES Y APORTACIONES	0.00	0.00	0.00	0.00	0.00	0.00
9	DEUDA PÚBLICA	0.00	0.00	0.00	0.00	0.00	0.00
	<b>SUPERAVIT/DEFICIT</b>	0.00	0.00	0.00	33,303,139.14	33,303,139.14	0.00

**INSTITUTO DE CAPACITACIÓN PARA EL TRABAJO  
DEL ESTADO DE PUEBLA  
FLUJO DE FONDOS  
Del 1 de Enero al 31 de Octubre de 2024  
(Cifras en pesos)**

CFF	Ingresos por Fuente de Financiamiento	Estimado	Ampliaciones/ Reducciones		Devengado	Recaudado	CxC
			Modificado	Recaudado			
	<b>NO ETIQUETADO</b>						
1	RECURSOS FISCALES	66,219,686.00	47,387,079.06	113,606,765.06	92,284,467.53	92,284,467.53	0.00
2	FINANCIAMIENTOS INTERNOS	66,219,686.00	5,227,725.00	71,447,411.00	54,340,347.99	54,340,347.99	0.00
3	FINANCIAMIENTOS EXTERNOS	0.00	0.00	0.00	0.00	0.00	0.00
4	INGRESOS PROPIOS	0.00	0.00	0.00	0.00	0.00	0.00
5	RECURSOS FEDERALES	0.00	23,523,090.03	23,523,090.03	19,307,855.51	19,307,855.51	0.00
5	RECURSOS ESTATALES	0.00	0.00	0.00	0.00	0.00	0.00
7	OTROS RECURSOS	0.00	18,636,264.03	18,636,264.03	18,636,264.03	18,636,264.03	0.00
	<b>ETIQUETADO</b>						
5	RECURSOS FEDERALES	77,915,317.00	4,769,542.16	82,684,859.16	71,316,418.16	71,316,418.16	0.00
6	RECURSOS ESTATALES	77,915,317.00	4,769,542.16	82,684,859.16	71,316,418.16	71,316,418.16	0.00
7	OTROS RECURSOS	0.00	0.00	0.00	0.00	0.00	0.00
	<b>TOTAL INGRESOS</b>	<b>144,135,003.00</b>	<b>52,156,621.22</b>	<b>196,291,624.22</b>	<b>163,600,885.69</b>	<b>163,600,885.69</b>	<b>0.00</b>

CFF	Egresos por Fuente de Financiamiento	Aprobado	Ampliaciones/ Reducciones		Devengado	Pagado	CXP
			Modificado	Pagado			
	<b>NO ETIQUETADO</b>						
1	RECURSOS FISCALES	66,219,686.00	47,387,079.06	113,606,765.06	74,355,485.15	74,355,485.15	0.00
2	FINANCIAMIENTOS INTERNOS	66,219,686.00	5,227,725.00	71,447,411.00	40,830,915.79	40,830,915.79	0.00
3	FINANCIAMIENTOS EXTERNOS	0.00	0.00	0.00	0.00	0.00	0.00
4	INGRESOS PROPIOS	0.00	0.00	0.00	0.00	0.00	0.00
5	RECURSOS FEDERALES	0.00	23,523,090.03	23,523,090.03	14,888,305.33	14,888,305.33	0.00
6	RECURSOS ESTATALES	0.00	0.00	0.00	0.00	0.00	0.00
7	OTROS RECURSOS	0.00	18,636,264.03	18,636,264.03	18,636,264.03	18,636,264.03	0.00
	<b>ETIQUETADO</b>						
5	RECURSOS FEDERALES	77,915,317.00	4,769,542.16	82,684,859.16	55,942,261.40	55,942,261.40	0.00
6	RECURSOS ESTATALES	77,915,317.00	4,769,542.16	82,684,859.16	55,942,261.40	55,942,261.40	0.00
7	OTROS RECURSOS	0.00	0.00	0.00	0.00	0.00	0.00
	<b>TOTAL EGRESOS</b>	<b>144,135,003.00</b>	<b>52,156,621.22</b>	<b>196,291,624.22</b>	<b>130,297,746.55</b>	<b>130,297,746.55</b>	<b>0.00</b>


INSTITUTO DE CAPACITACIÓN PARA EL TRABAJO  
DEL ESTADO DE PUEBLA  
FLUJO DE FONDOS  
Del 1 de Enero al 31 de Octubre de 2024  
(Cifras en pesos)

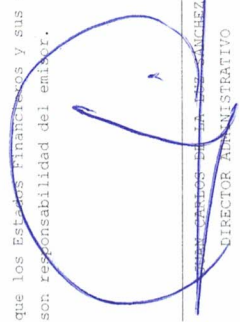
CFF Ingresos menos Egresos por Fuente de Financiamiento		Estimado/ Aprobado	Ampliaciones/ Reducciones	Modificado	Devengado	Recaudado/ Pagado	CXC/ CXP
NO ETIQUETADO							
1	RECURSOS FISCALES	0.00	0.00	0.00	17,928,982.38	17,928,982.38	0.00
2	FINANCIAMIENTOS INTERNOS	0.00	0.00	0.00	13,509,432.20	13,509,432.20	0.00
3	FINANCIAMIENTOS EXTERNOS	0.00	0.00	0.00	0.00	0.00	0.00
4	INGRESOS PROPIOS	0.00	0.00	0.00	4,419,550.18	4,419,550.18	0.00
5	RECURSOS FEDERALES	0.00	0.00	0.00	0.00	0.00	0.00
6	RECURSOS ESTATALES	0.00	0.00	0.00	0.00	0.00	0.00
7	OTROS RECURSOS	0.00	0.00	0.00	0.00	0.00	0.00
ETIQUETADO							
5	RECURSOS FEDERALES	0.00	0.00	0.00	15,374,156.76	15,374,156.76	0.00
6	RECURSOS ESTATALES	0.00	0.00	0.00	15,374,156.76	15,374,156.76	0.00
7	OTROS RECURSOS	0.00	0.00	0.00	0.00	0.00	0.00
SUPERAVIT/DÉFICIT		0.00	0.00	0.00	33,303,139.14	33,303,139.14	0.00



INSTITUTO DE CAPACITACIÓN PARA EL TRABAJO  
DEL ESTADO DE PUEBLA  
FLUJO DE FONDOS  
Del 1 de Enero al 31 de Octubre de 2024  
(Cifras en pesos)

Bajo protesta de decir verdad declaramos que los Estados Financieros y sus notas, son razonablemente correctos y son responsabilidad del emisor.

  
DAVID JONATHAN SALAZAR RENDIGUCHÁ  
DIRECTOR GENERAL

  
~~EDITH HERNÁNDEZ OLIVARES~~  
DIRECTOR ADMINISTRATIVO



EDITH HERNÁNDEZ OLIVARES  
JEFA DEL DEPARTAMENTO DE RECURSOS  
FINANCIEROS



**INSTITUTO DE CAPACITACIÓN PARA EL TRABAJO**  
**DEL ESTADO DE PUEBLA**  
**GASTO POR CATEGORÍA PROGRAMÁTICA**  
**Del 1 de Enero al 31 de Octubre de 2024**  
**(Cifras en pesos)**


Concepto	Egreso Aprobado (1)	Ampliaciones/Reducciones (2)	Egreso Modificado (3=1+2)	Egreso Devengado (4)	Egreso Pagado (5)	Subejercicio (6=3-4)
Programas	144,135,003.00	52,156,621.22	196,291,624.22	130,297,746.55	130,297,746.55	65,993,877.67
Subsidios: Sector Social y Privado o Entidades Federativas y Municipios	0.00	0.00	0.00	0.00	0.00	0.00
S Subjetos a Reglas de Operación	0.00	0.00	0.00	0.00	0.00	0.00
U Otros Subsidios	0.00	0.00	0.00	0.00	0.00	0.00
Desempeño de las Funciones	144,135,003.00	52,156,621.22	196,291,624.22	130,297,746.55	130,297,746.55	65,993,877.67
E Prestación de Servicios Públicos	144,135,003.00	52,156,621.22	196,291,624.22	130,297,746.55	130,297,746.55	65,993,877.67
B Provisión de Bienes Públicos	0.00	0.00	0.00	0.00	0.00	0.00
P Planeación, seguimiento y evaluación de políticas públicas	0.00	0.00	0.00	0.00	0.00	0.00
F Promoción y fomento	0.00	0.00	0.00	0.00	0.00	0.00
G Regulación y supervisión	0.00	0.00	0.00	0.00	0.00	0.00
A Funciones de las Fuerzas Armadas (Únicamente Gobierno Federal)	0.00	0.00	0.00	0.00	0.00	0.00
R Específicos	0.00	0.00	0.00	0.00	0.00	0.00
K Proyectos de Inversión	0.00	0.00	0.00	0.00	0.00	0.00
M Administrativos y de Apoyo	0.00	0.00	0.00	0.00	0.00	0.00
N Apoyo al proceso presupuestario y para mejorar la eficiencia institucional	0.00	0.00	0.00	0.00	0.00	0.00
O Apoyo a la función pública y al mejoramiento de la gestión	0.00	0.00	0.00	0.00	0.00	0.00
W Operaciones ajenas	0.00	0.00	0.00	0.00	0.00	0.00
L Obligaciones de cumplimiento de resolución jurisdiccional	0.00	0.00	0.00	0.00	0.00	0.00
N Desastres Naturales	0.00	0.00	0.00	0.00	0.00	0.00
J Pensiones y Jubilaciones	0.00	0.00	0.00	0.00	0.00	0.00
T Aportaciones a la seguridad social	0.00	0.00	0.00	0.00	0.00	0.00
Y Aportaciones a fondos de estabilización	0.00	0.00	0.00	0.00	0.00	0.00
Z Aportaciones a fondos de inversión y reestructura de pensiones	0.00	0.00	0.00	0.00	0.00	0.00
I Programas de Gasto Federalizado (Gobierno Federal)	0.00	0.00	0.00	0.00	0.00	0.00
Gasto Federalizado	0.00	0.00	0.00	0.00	0.00	0.00
C Participaciones a entidades federativas y municipios	0.00	0.00	0.00	0.00	0.00	0.00
D Costo financiero, deuda o apoyos a deudores y ahorradores de la banca	0.00	0.00	0.00	0.00	0.00	0.00




INSTITUTO DE CAPACITACIÓN PARA EL TRABAJO  
 DEL ESTADO DE PUEBLA  
 GASTO POR CATEGORÍA PROGRAMÁTICA  
 Del 1 de Enero al 31 de Octubre de 2024  
 (Cifras en pesos)

Concepto	Egreso Aprobado (1)	Ampliaciones/Reducciones (2)	Egreso Modificado (3=1+2)	Egreso Devengado (4)	Egreso Pagado (5)	Subejercicio (6=3-4)
H Adeudos de ejercicios fiscales anteriores	0.00	0.00	0.00	0.00	0.00	0.00
TOTAL DEL GASTO	144,135,003.00	52,156,621.22	196,291,624.22	130,297,746.55	130,297,746.55	65,993,877.67

Bajo protesta de decir verdad declaramos que los Estados Financieros y sus notas, son razonablemente correctos y son responsabilidad del emisor.

  
 DAVID JONATHAN SALAZAR MENDIGUCHÍA  
 DIRECTOR GENERAL

  
 JUAN FERRAS DE LA LUZ SÁNCHEZ  
 DIRECTOR ADMINISTRATIVO



EDITH HERNANDEZ OLIVARES  
 JEFA DEL DEPARTAMENTO DE RECURSOS FINANCIEROS



INSTITUTO DE CAPACITACIÓN PARA EL TRABAJO  
DEL ESTADO DE PUEBLA  
NOTAS A LOS ESTADOS FINANCIEROS  
CONCILIACIÓN  
Del 1 de Enero al 31 de Octubre de 2024  
(Cifras en pesos)

CONCILIACIÓN ENTRE LOS INGRESOS PRESUPUESTARIOS Y CONTABLES:

	Concepto	2024
	1. Total de Ingresos Presupuestarios	163,600,885.69
	2. Más ingresos contables no presupuestarios	0.00
2.1	INGRESOS FINANCIEROS	0.00
2.2	INCREMENTO POR VARIACIÓN DE INVENTARIOS	0.00
2.3	DISMINUCIÓN DEL EXCESO DE ESTIMACIONES POR PÉRDIDA O DETERIORO U OBSOLESCENCIA	0.00
2.4	DISMINUCIÓN DEL EXCESO DE PROVISIONES	0.00
2.5	OTROS INGRESOS Y BENEFICIOS VARIOS	0.00
2.6	OTROS INGRESOS CONTABLES NO PRESUPUESTARIOS	0.00
	3. Menos ingresos presupuestarios no contables	0.00
3.1	APROVECHAMIENTOS PATRIMONIALES	0.00
3.2	INGRESOS DERIVADOS DE FINANCIAMIENTOS	0.00
3.3	OTROS INGRESOS PRESUPUESTARIOS NO CONTABLES	0.00
	4. Total de Ingresos Contables (4 = 1 + 2 - 3)	163,600,885.69

INSTITUTO DE CAPACITACIÓN PARA EL TRABAJO  
DEL ESTADO DE PUEBLA  
NOTAS A LOS ESTADOS FINANCIEROS  
CONCILIACIÓN  
Del 1 de Enero al 31 de Octubre de 2024  
(Cifras en pesos)


CONCILIACIÓN ENTRE LOS EGRESOS PRESUPUESTARIOS Y LOS GASTOS CONTABLES:


Concepto	2024
1. Total de egresos presupuestarios	130,297,746.55
2. Menos egresos presupuestarios no contables	0.00
2.1 MATERIAS PRIMAS Y MATERIALES DE PRODUCCIÓN Y COMERCIALIZACIÓN	0.00
2.2 MATERIALES Y SUMINISTROS	0.00
2.3 MOBILIARIO Y EQUIPO DE ADMINISTRACIÓN	0.00
2.4 MOBILIARIO Y EQUIPO EDUCACIONAL Y RECREATIVO	0.00
2.5 EQUIPO E INSTRUMENTAL MÉDICO Y DE LABORATORIO	0.00
2.6 VEHÍCULOS Y EQUIPO DE TRANSPORTE	0.00
2.7 EQUIPO DE DEFENSA Y SEGURIDAD	0.00
2.8 MAQUINARIA, OTROS EQUIPOS Y HERRAMIENTAS	0.00
2.9 ACTIVOS BIOLÓGICOS	0.00
2.10 BIENES INMUEBLES	0.00
2.11 ACTIVOS INTANGIBLES	0.00
2.12 OBRA PÚBLICA EN BIENES DE DOMINIO PÚBLICO	0.00
2.13 OBRA PÚBLICA	0.00
2.14 ACCIONES Y PARTICIPACIONES DE CAPITAL	0.00
2.15 COMPRA DE TÍTULOS Y VALORES	0.00
2.16 CONCESIÓN DE PRÉSTAMOS	0.00
2.17 INVERSIONES EN FIDEICOMISOS, MANDATOS Y OTROS ANÁLOGOS	0.00
2.18 PROVISIONES PARA CONTINGENCIAS Y OTRAS EROGACIONES ESPECIALES	0.00
2.19 AMORTIZACIÓN DE LA DEUDA PÚBLICA	0.00
2.20 ADEUDOS DE EJERCICIOS FISCALES ANTERIORES (ADEFAS)	0.00
2.21 OTROS EGRESOS PRESUPUESTARIOS NO CONTABLES	0.00
3. Más gastos contables no presupuestarios	3,505,162.71
3.1 ESTIMACIONES, DEPRECIACIONES, DETERIOROS, OBSOLESCENCIAS Y AMORTIZACIONES	3,505,162.71
3.2 PROVISIONES	0.00
3.3 DISMINUCIONES DE INVENTARIOS	0.00
3.4 OTROS GASTOS	0.00
3.5 INVERSIÓN PÚBLICA NO CAPITALIZABLE	0.00
3.6 MATERIALES Y SUMINISTROS	0.00
3.7 OTROS GASTOS CONTABLES NO PRESUPUESTARIOS	0.00
4. Total de Gastos Contables (4 = 1 - 2 + 3)	133,802,909.26



INSTITUTO DE CAPACITACIÓN PARA EL TRABAJO  
DEL ESTADO DE PUEBLA  
NOTAS A LOS ESTADOS FINANCIEROS  
CONCILIACIÓN  
Del 1 de Enero al 31 de Octubre de 2024  
(Cifras en pesos)

Bajo protesta de decir verdad declaramos que los Estados Financieros y sus notas,  
son razonablemente correctos y son responsabilidad del emisor.

  
DAVID JONATHAN SALAZAR MENIGUCHÍA  
DIRECTOR GENERAL

  
JUAN CARLOS DE LA LUZ SÁNCHEZ  
DIRECTOR ADMINISTRATIVO

  
EDITH HERNÁNDEZ OLIVARES  
JEFA DEL DEPARTAMENTO DE RECURSOS  
FINANCIEROS


INSTITUTO DE CAPACITACIÓN PARA EL TRABAJO  
DEL ESTADO DE PUEBLA  
INDICADORES DE POSTURA FISCAL  
Del 1 de Enero al 31 de Octubre de 2024  
(Cifras en pesos)

Concepto	Estimado/ Aprobado	Devengado	Recaudado/ Pagado
I. Ingresos Presupuestarios (I = 1 + 2)	144,135,003.00	163,600,885.69	163,600,885.69
1. Ingresos del Gobierno de la Entidad Federativa o Municipio	0.00	0.00	0.00
2. Ingresos del Sector Paraestatal o Paramunicipal	144,135,003.00	163,600,885.69	163,600,885.69
II. Egresos Presupuestarios (II = 3 + 4)	144,135,003.00	130,297,746.55	130,297,746.55
3. Egresos del Gobierno de la Entidad Federativa o Municipio	0.00	0.00	0.00
4. Egresos del Sector Paraestatal o Paramunicipal	144,135,003.00	130,297,746.55	130,297,746.55
III. Balance presupuestario (Superávit o Déficit) (III = I - II)	0.00	33,303,139.14	33,303,139.14

Concepto	Estimado/ Aprobado	Devengado	Recaudado/ Pagado
III. Balance presupuestario (Superávit o Déficit)	0.00	33,303,139.14	33,303,139.14
IV. Intereses, Comisiones y Gastos de la Deuda	0.00	0.00	0.00
V. Balance Primario (Superávit o Déficit) (V = III - IV)	0.00	33,303,139.14	33,303,139.14

Concepto	Estimado/ Aprobado	Devengado	Recaudado/ Pagado
A. Financiamiento	0.00	0.00	0.00
B. Amortización de la deuda	0.00	0.00	0.00
C. Endeudamiento o desendeudamiento (C = A - B)	0.00	0.00	0.00

Bajo protesta de decir verdad declaramos que los Estados Financieros y sus notas, son razonablemente correctos y son responsabilidad del emisor.



DAVID JONATHAN SALAZAR MENDIGUCHÍA  
DIRECTOR GENERAL



JUAN CARLOS DE LA LUZ SÁNCHEZ  
DIRECTOR ADMINISTRATIVO



EDITH HERNÁNDEZ OLIVARES  
JEFA DEL DEPARTAMENTO DE RECURSOS  
FINANCIEROS



CUENTA PÚBLICA 2024  
INDICADORES PARA RESULTADOS  
AL 31 DE OCTUBRE DE 2024  
INSTITUTO DE CAPACITACIÓN PARA EL TRABAJO DEL ESTADO DE PUEBLA


PP	INDICADORES					METAS					PRESUPUESTO (CIFRAS EN PESOS)				
	Programa Presupuestario / Indicador	Nivel	Tipo <sup>1/</sup>	Dimensión a Medir	Unidad de Medida	Aprobada	Modificada	Alcanzada	Alc./ Aprob.	Alc./ Modif.	Aprobado	Modificado	Devengado <sup>2/</sup>	Dev. / Aprob.	Dev. / Modif.
	TOTAL DEL GASTO PROGRAMABLE EN LOS PROGRAMAS PRESUPUESTARIOS ASOCIADOS A INDICADORES										144,135,003.00	196,291,624.22	130,297,746.55	90%	66%
E067	PORCENTAJE DE PERSONAS CAPACITADAS PARA Y EN EL TRABAJO EN EL ESTADO	PROPÓSITO	ESTRATÉGICO	EFICACIA	PORCENTAJE	16.00	16.00	16.70	104%	104%					
	PORCENTAJE DE PERSONAS CAPACITADAS PARA EL TRABAJO	COMPONENTE	ESTRATÉGICO	EFICACIA	PORCENTAJE	100.00	100.00	85.37	85%	85%					
	PORCENTAJE DE PERSONAS CAPACITADAS EN CURSOS EN EL TRABAJO	COMPONENTE	ESTRATÉGICO	EFICACIA	PORCENTAJE	100.00	100.00	112.54	113%	113%					
	PORCENTAJE DE PERSONAS CERTIFICADAS EN ESTANDARES DE COMPETENCIAS.	COMPONENTE	ESTRATÉGICO	EFICACIA	PORCENTAJE	100.00	100.00	146.38	146%	146%					
	PORCENTAJE DE CUMPLIMIENTO DE LAS ACCIONES DEL PROGRAMA DE MEJORA PARA EL DESARROLLO INSTITUCIONAL.	COMPONENTE	ESTRATÉGICO	CALIDAD	PORCENTAJE	100.00	100.00	75.00	75%	75%					
	PORCENTAJE DE CUMPLIMIENTO AL PROGRAMA ANUAL DE VINCULACIÓN	COMPONENTE	ESTRATÉGICO	EFICACIA	PORCENTAJE	100.00	100.00	75.00	75%	75%					
								Los componentes 4 y 5 solo se pueden medir de manera trimestral							

1/ Clasificación de los tipos de indicadores: 1. Indicador de resultado, 2. Indicador de proceso, 3. Indicador de impacto, 4. Indicador de eficiencia, 5. Indicador de calidad, 6. Indicador de equidad, 7. Indicador de sostenibilidad, 8. Indicador de innovación, 9. Indicador de transparencia, 10. Indicador de responsabilidad social.

2/ Clasificación de los tipos de devengados: 1. Devengado por concepto de personal, 2. Devengado por concepto de bienes, 3. Devengado por concepto de servicios, 4. Devengado por concepto de otros.

  
 DAVID JONATHAN SALAZAR MENDIGUCHÍA  
 DIRECTOR GENERAL

  
 JUAN CARLOS DE LA LUZ SÁNCHEZ  
 DIRECTOR ADMINISTRATIVO

  
 MARÍA DEL ROCÍO VÁZQUEZ OLIVARES  
 DIRECTORA DE PLANEACIÓN Y EVALUACIÓN



INSTITUTO DE CAPACITACIÓN PARA EL  
TRABAJO DEL ESTADO DE PUEBLA

NOTAS A LOS ESTADOS FINANCIEROS  
AL 31 DE OCTUBRE DE 2024

CIFRAS EN PESOS

a) NOTAS DE GESTIÓN ADMINISTRATIVA

LOS ESTADOS FINANCIEROS DE LOS ENTES PÚBLICOS, PROVEEN DE INFORMACIÓN FINANCIERA A LOS PRINCIPALES USUARIOS DE LA MISMA, AL CONGRESO DEL ESTADO A TRAVÉS DE LA AUDITORÍA SUPERIOR DEL ESTADO DE PUEBLA; ASÍ COMO A LA CIUDADANÍA EN GENERAL.

CON ESTA INFORMACIÓN SE BUSCA LA REVELACIÓN DEL CONTEXTO Y DE LOS ASPECTOS ECONÓMICOS-FINANCIEROS MÁS RELEVANTES QUE INFLUYERON EN LAS DECISIONES DEL PERÍODO, Y QUE DEBERÁN SER CONSIDERADOS EN LA ELABORACIÓN DE LOS ESTADOS FINANCIEROS PARA LA MAYOR COMPRENSIÓN DE LOS MISMOS Y SUS PARTICULARIDADES.

DE ESTA MANERA, SE INFORMA Y EXPLICA LA RESPUESTA DEL GOBIERNO A LAS CONDICIONES RELACIONADAS CON LA INFORMACIÓN FINANCIERA DE CADA PERÍODO DE GESTIÓN; ADEMÁS, DE EXPONER AQUELLAS POLÍTICAS QUE PODRÍAN AFECTAR LA TOMA DE DECISIONES EN PERÍODOS POSTERIORES.

1.- AUTORIZACIÓN E HISTORIA.

FECHA DE CREACIÓN.

EL 2 DE SEPTIEMBRE DE 2002 POR DECRETO DEL H. CONGRESO DEL ESTADO, SE FORMALIZA LA CREACIÓN DEL INSTITUTO DE CAPACITACIÓN PARA EL TRABAJO DEL ESTADO DE PUEBLA.

PRINCIPALES CAMBIOS.

CON FECHA 2 DE DICIEMBRE DE 2005, ARTÍCULO ÚNICO. SE REFORMAN EL ARTÍCULO 1, LA FRACCIÓN I DEL 2, EL PRIMER PÁRRAFO Y LA FRACCIÓN IV DEL 3, EL PRIMER PÁRRAFO Y LAS FRACCIONES I, II Y III DEL 5, EL PRIMER PÁRRAFO Y LAS FRACCIONES I, II, III Y IV DEL ARTÍCULO 6; SE ADICIONAN LAS FRACCIONES V, VI Y VII, UN SEGUNDO Y TERCER PÁRRAFO AL ARTÍCULO 6; SE DEROGAN LAS FRACCIONES IV, V, VI, VII Y VIII DEL 5, TODOS DEL DECRETO QUE FORMALIZA LA CREACIÓN DEL INSTITUTO DE CAPACITACIÓN PARA EL TRABAJO DEL ESTADO DE PUEBLA.

EL 23 DE FEBRERO DE 2011 ARTÍCULO ÚNICO. SE REFORMA LA FRACCIÓN I DEL ARTÍCULO 2; EL ACÁPITE Y LAS FRACCIONES I, II, III, IV, VI, VII Y VIII DEL ARTÍCULO 3; EL ACÁPITE Y LAS FRACCIONES V, VI, VII Y EL ÚLTIMO PÁRRAFO DEL ARTÍCULO 6; EL ARTÍCULO 7; LAS FRACCIONES I, III, IV Y V DEL ARTÍCULO 8; LAS FRACCIONES I, II, III, IV, V, VI, IX, X, XI, XII Y XIII DEL ARTÍCULO 9; EL ARTÍCULO 11; EL ARTÍCULO 12; EL ARTÍCULO 13; LAS FRACCIONES I, II, IV, V, VI, VII, VIII, IX Y X DEL ARTÍCULO 15; EL ARTÍCULO 16; EL ARTÍCULO 22; EL ARTÍCULO 37; EL ARTÍCULO 40; SE ADICIONA LA FRACCIÓN IX AL ARTÍCULO 3; LA FRACCIÓN VIII AL ARTÍCULO 6; LAS FRACCIONES XIV Y XV AL ARTÍCULO 9; LAS FRACCIONES XI, XII, XIII Y XIV AL ARTÍCULO 15 Y SE DEROGAN LOS ARTÍCULOS 17, 18, 19 Y 20; TODOS DEL DECRETO POR VIRTUD DEL CUAL FORMALIZA LA CREACIÓN DEL INSTITUTO DE CAPACITACIÓN PARA EL TRABAJO DEL ESTADO DE PUEBLA.

EL DÍA 16 DE MARZO 2023 INICIA GESTIÓN COMO DIRECTOR GENERAL DAVID JONATHAN SALAZAR MENDIGUCHÍA. A INICIOS DE 2024 LA UNIDAD PUEBLA, CAMBIA DE UBICACIÓN.

EL DÍA 01 DE AGOSTO 2024 SE PUBLICAN EN EL PERIÓDICO OFICIAL DEL ESTADO DE PUEBLA, EL DECRETO DEL EJECUTIVO DEL ESTADO, POR EL QUE EXPIDE EL REGLAMENTO INTERIOR DEL INSTITUTO.

2.- PANORAMA ECONÓMICO Y FINANCIERO.

EL INSTITUTO TRABAJA CON LA PARTICIPACIÓN DE LOS GOBIERNOS FEDERAL Y ESTATAL, ASÍ COMO RECURSOS PROPIOS. A TRAVÉS DE LA FIRMA DEL ANEXO DE EJECUCIÓN PARA EL EJERCICIO FISCAL 2024, EL PRESUPUESTO ASIGNADO SE INTEGRA CON LA APORTACIÓN DEL 60% POR PARTE DEL GOBIERNO FEDERAL Y EL 40% DEL GOBIERNO ESTATAL. LA TRANSFERENCIA DE RECURSOS QUE RECIBE EL ICATEP ESTÁN DESTINADOS AL FINANCIAMIENTO DE SU GASTO DE OPERACIÓN (CAPÍTULOS DE GASTO: 1000 SERVICIOS PERSONALES, 2000 MATERIALES Y SUMINISTROS Y 3000 SERVICIOS GENERALES) CON CARGO AL PROGRAMA PRESUPUESTARIO U006 SUBSIDIOS FEDERALES PARA ORGANISMOS DESCENTRALIZADOS ESTATALES.

EL PRESUPUESTO DE EGRESOS DE LA FEDERACIÓN PARA EL EJERCICIO FISCAL 2024 UBICA AL PROGRAMA PRESUPUESTARIO U006 SUBSIDIOS FEDERALES PARA ORGANISMOS DESCENTRALIZADOS ESTATALES; DENTRO DEL PROGRAMA PRESUPUESTARIO POR CLASIFICACIÓN ECONÓMICA, EN EL RAMO 11 EDUCACIÓN PÚBLICA.

3.- ORGANIZACIÓN Y OBJETO SOCIAL.

a. OBJETO

EL INSTITUTO TENDRÁ COMO OBJETO:

IMPARTIR E IMPULSAR LA CAPACITACIÓN FORMAL PARA Y EN EL TRABAJO EN LA ENTIDAD, A FIN DE INCREMENTAR LA COMPETITIVIDAD, DE MANERA QUE SE MEJORE LA CALIDAD Y VINCULACIÓN EN FUNCIÓN DEL SECTOR PRODUCTIVO Y DE LAS NECESIDADES DETECTADAS EN MATERIA DE DESARROLLO REGIONAL ESTATAL Y NACIONAL.



INSTITUTO DE CAPACITACIÓN PARA EL  
TRABAJO DEL ESTADO DE PUEBLA

NOTAS A LOS ESTADOS FINANCIEROS  
AL 31 DE OCTUBRE DE 2024

CIFRAS EN PESOS

ELABORAR PERFILES LABORALES DE ACUERDO CON LOS PRINCIPALES REQUERIMIENTOS DEL MERCADO DE TRABAJO EN EL ESTADO; Y

FOMENTAR Y ACTUALIZAR, DE ACUERDO CON LOS REQUERIMIENTOS LABORALES DEL ESTADO, A LOS PRESTADORES DE SERVICIO QUE SE HARÁN CARGO DE CAPACITAR A LOS ALUMNOS DEL INSTITUTO.

**b. PRINCIPAL ACTIVIDAD.**

CONFORME AL DECRETO DE CREACIÓN EL INSTITUTO TENDRÁ ENTRE OTRAS, LAS ATRIBUCIONES Y FUNCIONES SIGUIENTES:

IMPARTIR CAPACITACIÓN EN LOS ÁMBITOS INDUSTRIAL, AGROPECUARIO, COMERCIAL Y DE SERVICIOS, POR MEDIO DE SUS UNIDADES O EN COORDINACIÓN CON OTRAS INSTANCIAS, YA SEAN PÚBLICAS O PRIVADAS.

FORMULAR LOS PLANES, PROGRAMAS DE ESTUDIO Y LAS MODALIDADES EDUCATIVAS QUE GARANTICEN UN APRENDIZAJE QUE SEA ACORDE CON LAS NECESIDADES DE LA INDUSTRIA O COMUNIDAD, LOS CUALES DEBERÁN SER AUTORIZADOS POR LA SECRETARÍA DE EDUCACIÓN PÚBLICA FEDERAL.

ACREDITAR Y CERTIFICAR CONOCIMIENTOS, INDEPENDIEMENTE DE LA FORMA EN QUE SE HAYAN ADQUIRIDO, CONFORME A LA NORMATIVIDAD VIGENTE EMITIDA POR LA SECRETARÍA DE EDUCACIÓN PÚBLICA, A TRAVÉS DE LA DIRECCIÓN GENERAL DE CENTROS DE FORMACIÓN PARA EL TRABAJO.

EXPEDIR CONSTANCIAS, DIPLOMAS, RECONOCIMIENTOS, DISTINCIONES ESPECIALES Y OTROS QUE ASÍ REQUIERAN Y QUE SE DERIVEN DE SUS ATRIBUCIONES Y FUNCIONES, CONFORME A LAS DISPOSICIONES APLICABLES.

**c. EJERCICIO FISCAL.**

LAS NOTAS CORRESPONDEN AL EJERCICIO FISCAL 2024.

**d. RÉGIMEN JURÍDICO.**

EL INSTITUTO DE CAPACITACIÓN PARA EL TRABAJO DEL ESTADO DE PUEBLA, ES UN ORGANISMO PÚBLICO DESCENTRALIZADO DE LA ADMINISTRACIÓN PÚBLICA ESTATAL, CON PERSONALIDAD JURÍDICA, PATRIMONIO PROPIO Y AUTONOMÍA DE GESTIÓN, SECTORIZADO A LA SECRETARÍA DEL TRABAJO, EL CUAL TENDRÁ SU DOMICILIO LEGAL EN EL MUNICIPIO DE PUEBLA, PUDIENDO ESTABLECER EN OTROS MUNICIPIOS DE LA ENTIDAD LAS UNIDADES DE CAPACITACIÓN QUE CONSIDERE NECESARIAS PARA EL MEJOR CUMPLIMIENTO DE SU OBJETO, PREVIA APROBACIÓN DE SU ÓRGANO DE GOBIERNO.

**e. CONSIDERACIONES FISCALES.**

EL INSTITUTO DE CAPACITACIÓN PARA EL TRABAJO DEL ESTADO DE PUEBLA, ES UNA PERSONA MORAL CON FINES NO LUCRATIVOS OBLIGADA A RETENER Y ENTERAR IMPUESTO SOBRE LA RENTA Y AL PAGO DEL IMPUESTO SOBRE EROGACIONES POR REMUNERACIONES AL TRABAJO PERSONAL.

**f. ESTRUCTURA ORGANIZACIONAL BÁSICA.**

PARA EL ESTUDIO, PLANEACIÓN Y DESPACHO DE LOS ASUNTOS, COMPETENCIA DEL INSTITUTO, SE CUENTA CON LA SIGUIENTE ESTRUCTURA ORGÁNICA:

JUNTA DIRECTIVA  
DIRECCIÓN GENERAL  
UNIDAD EJECUTIVA  
SUPERVISORES GENERALES  
DIRECCIÓN TÉCNICO ACADÉMICA  
DIRECCIÓN DE PLANEACIÓN Y EVALUACIÓN  
DIRECCIÓN DE VINCULACIÓN  
DIRECCIÓN ADMINISTRATIVA  
DIRECCIÓN JURÍDICA  
DIRECCIONES DE UNIDAD

LA JUNTA DIRECTIVA, ES LA MÁXIMA AUTORIDAD DEL INSTITUTO.

**g. FIDEICOMISOS, MANDATOS Y ANÁLOGOS.**

EL INSTITUTO DE CAPACITACIÓN PARA EL TRABAJO DEL ESTADO DE PUEBLA NO ES FIDEICOMITENTE O FIDEICOMISARIO DE ALGÚN FIDEICOMISO.

#### 4.- BASES DE PREPARACIÓN DE LOS ESTADOS FINANCIEROS.

LAS BASES DE PREPARACIÓN DE LOS ESTADOS FINANCIEROS SE HAN OBSERVADO DE CONFORMIDAD CON, LA LEY GENERAL DE CONTABILIDAD GUBERNAMENTAL, LAS NOTAS DE INFORMACIÓN FINANCIERA, NORMATIVIDAD EMITIDA POR EL CONSEJO NACIONAL DE ARMONIZACIÓN CONTABLE Y LAS DISPOSICIONES LEGALES APLICABLES EN ESTA MATERIA, Y REFLEJAN DE MANERA CLARA, OPORTUNA, CONFIABLE LAS CIFRAS CONTABLES, PRESUPUESTALES Y ECONÓMICAS DE ESTA INSTITUCIÓN, LAS BASES DE MEDICIÓN DE LOS EVENTOS ECONÓMICOS ESTÁN CUANTIFICADOS EN TÉRMINOS MONETARIOS A COSTO HISTÓRICO.

#### CARACTERÍSTICAS DEL SISTEMA DE CONTABILIDAD GUBERNAMENTAL (SCG).

SE HA DETERMINADO QUE PARA CUBRIR LAS NECESIDADES DE INFORMACIÓN FINANCIERA BÁSICA QUE REQUIERE LA INSTITUCIÓN, SON SUFICIENTES LOS ESTADOS DE SITUACIÓN FINANCIERA Y DE INGRESOS, GASTOS E INVERSIONES, SIN DEJAR A UN LADO LA EMISIÓN DE LOS ESTADOS FINANCIEROS PRESUPUESTALES Y PROGRAMÁTICOS. EN CUANTO AL SISTEMA CONTABLE-PRESUPUESTAL, LAS EROGACIONES EFECTUADAS POR LA ADQUISICIÓN DE PROPIEDADES Y EQUIPO SE REFLEJAN EN EL ESTADO DE INGRESOS, GASTOS E INVERSIONES Y, SIMULTÁNEAMENTE SE REGISTRAN COMO ACTIVOS Y PATRIMONIO.

#### 5.- POLÍTICAS DE CONTABILIDAD SIGNIFICATIVAS.

- a. EN EL MES QUE SE REPORTA NO SE HAN APLICADO FACTORES DE ACTUALIZACIÓN.
- b. RESPECTO A LA REALIZACIÓN DE OPERACIONES EN EL EXTRANJERO SE INFORMA QUE NO SE LLEVÓ A CABO NINGÚN TIPO DE OPERACIÓN.
- c. ESTE INSTITUTO NO REALIZA INVERSIONES EN ACCIONES DE COMPAÑÍAS SUBSIDIARIAS NO CONSOLIDADAS Y ASOCIADAS.
- d. ESTE INSTITUTO NO CUENTA CON INVENTARIOS PARA SU VENTA.
- e. EN EL RECONOCIMIENTO DE OBLIGACIONES PARA LOS EMPLEADOS QUE SON DADOS DE BAJA, EN EL MISMO EJERCICIO CONTABLE SE PAGA SU FINIQUITO CON PARTES PROPORCIONALES DE AGUINALDO Y PRIMA DE VACACIONES.
- f. SE TIENE UN IMPORTE REGISTRADO EN LA CUENTA DE PASIVOS POR PAGAR A LARGO PLAZO POR CONCEPTO DE CHEQUES CANCELADOS PORQUE EL BENEFICIARIO NO ACUDIÓ A COBRAR.
- g. EN EL MES QUE SE REPORTA, ESTE INSTITUTO NO HA CONSTITUIDO RESERVAS.
- h. ESTE INSTITUTO MANTIENE LOS CRITERIOS ESTABLECIDOS POR LA LEY GENERAL DE CONTABILIDAD GUBERNAMENTAL, ASÍ COMO, LAS NORMAS CONTABLES Y LINEAMIENTOS PARA LA GENERACIÓN DE INFORMACIÓN FINANCIERA, EMITIDOS A TRAVÉS DEL CONSEJO NACIONAL DE ARMONIZACIÓN CONTABLE (CONAC).
- i. POR EL CAMBIO DE TIPO DE OPERACIONES, ESTE INSTITUTO NO REALIZA RECLASIFICACIONES.
- j. EN LO REFERENTE A DEPURACIÓN Y CANCELACIÓN DE SALDOS, SE INFORMA QUE DURANTE EL MES QUE SE REPORTA NO SE REALIZÓ DEPURACIÓN ALGUNA

DE CONFORMIDAD CON LO ESTABLECIDO EN LA NORMATIVIDAD, LINEAMIENTOS DEL CONAC Y LA LEY GENERAL DE CONTABILIDAD GUBERNAMENTAL SE TOMÓ LA BASE PARA DETERMINAR EL REGISTRO DE LOS MOVIMIENTOS CONTABLES Y PRESUPUESTALES.

#### 6- POSICIÓN EN MONEDA EXTRANJERA Y PROTECCIÓN POR RIESGO CAMBIARIO.

POR SU CARÁCTER EL INSTITUTO CUMPLE UNA FUNCIÓN SOCIAL Y CUYO FINANCIAMIENTO SE BASA EN LA RECEPCIÓN DE RECURSOS FEDERALES, ESTATALES E INGRESOS PROPIOS, Y REGISTRA SUS OPERACIONES AL COSTO DE ADQUISICIÓN, POR LO QUE NO RECONOCE LOS EFECTOS DE LA INFLACIÓN EN SU INFORMACIÓN FINANCIERA. EL INSTITUTO NO REALIZA INVERSIONES EN ACCIONES DE COMPAÑÍAS SUBSIDIARIAS NI ASOCIADAS.

CIFRAS EN PESOS

7.- REPORTE ANALÍTICO DEL ACTIVO.

REPORTE ANALÍTICO DEL ACTIVO	AL 31/OCT/2024
EFFECTIVO Y EQUIVALENTES	37,672,634.19
DERECHOS A RECIBIR EFFECTIVO O EQUIVALENTES	5,438.97
DERECHOS A RECIBIR BIENES O SERVICIOS	0.00
ALMACENES	0.00
BIENES INMUEBLES, INFRAESTRUCTURA Y CONSTRUCCIONES EN PROCESO	171,730,818.86
BIENES MUEBLES	43,621,360.40
ACTIVOS INTANGIBLES	92,910.00
DEPRECIACIÓN, DETERIORO Y AMORTIZACIÓN ACUMULADA DE BIENES	-73,228,259.50
TOTAL	179,894,902.92

a. PORCENTAJES DE DEPRECIACIÓN

CONCEPTO	DEPRECIACIÓN ANUAL%
TERRENOS	NA
DEPRECIACIÓN DE EDIFICIOS	5.0%

CONCEPTO	% DE DEPREC. ANUAL
MUEBLES DE OFICINA Y ESTANTERÍA	10
MUEBLES, EXCEPTO DE OFICINA Y	10
EQUIPO DE CÓMPUTO Y DE TECNOLOGÍAS DE	33
OTROS MOBILIARIOS Y EQUIPOS DE	10
EQUIPOS Y APARATOS AUDIOVISUALES	33
CÁMARAS FOTOGRAFICAS Y DE VIDEO	33
OTRO MOBILIARIO Y EQUIPO EDUCACIONAL Y	20
EQUIPO MÉDICO Y DE LABORATORIO	20
VEHÍCULOS Y EQUIPO TERRESTRE,	20
MAQUINARIA Y EQUIPO AGROPECUARIO	10
MAQUINARIA Y EQUIPO INDUSTRIAL	10
SISTEMAS DE AIRE ACONDICIONADO,	10
EQUIPO DE COMUNICACIÓN Y	10
EQUIPOS DE GENERACIÓN ELÉCTRICA,	10
HERRAMIENTAS Y MÁQUINAS-HERRAMIENTA	10
MAQUINARIA Y EQUIPO DIVERSO	10
SUMAS:	

b. EN EL MES QUE SE REPORTA, LOS PORCENTAJES DE DEPRECIACIÓN NO CAMBIAN.

c. ESTE INSTITUTO NO CUENTA CON IMPORTE DE GASTOS CAPITALIZADOS, TANTO FINANCIEROS COMO DE INVESTIGACIÓN Y DESARROLLO.

d. RIESGOS POR TIPO DE CAMBIO O TIPO DE INTERÉS DE LAS INVERSIONES FINANCIERAS, AL RESPECTO SE INFORMA QUE ESTE INSTITUTO NO TIENE INVERSIONES FINANCIERAS.

CIFRAS EN PESOS

e. RESPECTO A LOS BIENES CONSTRUIDOS POR ESTE INSTITUTO, SE HACE DE SU CONOCIMIENTO QUE NO SE REALIZAN CONSTRUCCIONES.

#### 8.- FIDEICOMISOS, MANDATOS Y ANÁLOGOS.

EL INSTITUTO DE CAPACITACIÓN PARA EL TRABAJO DEL ESTADO DE PUEBLA NO ES FIDEICOMITENTE O FIDEICOMISARIO DE ALGÚN FIDEICOMISO.

#### 9.- REPORTE DE LA RECAUDACIÓN.

EL INSTITUTO ES UNA ENTIDAD PARAESTATAL QUE OFRECE CURSOS PARA Y EN EL TRABAJO, POR LO QUE COBRA UNA CUOTA POR CURSO, POR LO QUE NO RECAUDA IMPUESTOS O DERECHOS, PARA EL EJERCICIO 2024 SE TIENE UN INGRESO ESTIMADO DE:

ANEXO DE EJECUCIÓN	CURSO REGULAR	CURSO NO REGULAR	OTROS RECURSOS	PRODUCTOS	TOTAL, MODIFICADO	RECAUDADO A OCT 2024
139,856,129.16	14,276,141.00	23,522,160.00	18,636,264.03	930.03	196,291,624.22	163,600,885.69

LA COLUMNA "ANEXO DE EJECUCIÓN" SE INTEGRA POR IMPORTES DE RECURSO FEDERAL \$85,756,907.00 Y ESTATAL \$57,171,270.00, CABE ACLARAR QUE LA HOMOLOGACIÓN CON ANEXO DE EJECUCIÓN SE REALIZA EN EL MES DE MAYO 2024. EN EL MES DE AGOSTO SE REALIZA UN REINTEGRO FEDERAL POR \$3,072,047.84.

#### 10.- INFORMACIÓN SOBRE LA DEUDA Y EL REPORTE ANALÍTICO DE LA DEUDA.

ESTE INSTITUTO NO TIENE DEUDA CONTRATADA CON NINGUNA INSTITUCIÓN CREDITICIA.

#### 11.- CALIFICACIONES OTORGADAS.

NO APLICA LA CALIFICACIÓN CREDITICIA, A LOS USUARIOS QUE SOLICITAN LOS SERVICIOS DE ESTE INSTITUTO, EN LA MAYORÍA DE LOS CASOS SE LES PIDE QUE CALIFIQUEN EL SERVICIO RESPONDIENDO UNA ENCUESTA DE SATISFACCIÓN QUE PERMITA MEDIR LA CALIDAD DEL SERVICIO.

#### 12.- PROCESO DE MEJORA.

##### a. PRINCIPALES POLÍTICAS DE CONTROL INTERNO.

ESTE INSTITUTO SEGUIRÁ ATENDIENDO LAS RECOMENDACIONES QUE EL ÓRGANO INTERNO DE CONTROL REALIZA A ESTE ORGANISMO.

LA LEY GENERAL DE CONTABILIDAD GUBERNAMENTAL, ESTABLECE CRITERIOS GENERALES QUE RIGEN LA CONTABILIDAD GUBERNAMENTAL, ASÍ COMO LA EMISIÓN DE INFORMACIÓN FINANCIERA, PRESUPUESTAL Y PROGRAMÁTICA EN FORMA RAZONABLE Y TRANSPARENTE.

LA NORMATIVIDAD CONTABLE SE EMPLEA PARA EFECTUAR LAS OPERACIONES CONTABLES Y LA PREPARACIÓN DE INFORMACIÓN FINANCIERA DE FORMA ARMONIZADA, BRINDANDO TRANSPARENCIA, EVALUACIÓN Y FISCALIZACIÓN EN LA ENTREGA DE INFORMES FINANCIEROS.

##### b. MEDIDAS DE DESEMPEÑO FINANCIERO, METAS Y ALCANCE.

EL REPORTE DE INDICADORES DE RESULTADOS, ES ELABORADO, REVISADOS Y VALIDADO POR LA DIRECCIÓN DE PLANEACIÓN Y EVALUACIÓN CONJUNTAMENTE CON LA DIRECCIÓN ADMINISTRATIVA.

#### 13.- INFORMACIÓN POR SEGMENTOS.

NO APLICA.

#### 14.- EVENTOS POSTERIORES AL CIERRE.

RESPECTO A LOS EVENTOS POSTERIORES AL CIERRE, SE INFORMA QUE EN EL MES DE ENERO Y MARZO 2024, SE REALIZÓ EL REINTEGRO DE RECURSO NO DEVENGADO EN 2023 DE PROCEDENCIA FEDERAL, ESTATAL.

#### 15.- PARTES RELACIONADAS.

EL INSTITUTO NO LLEVA A CABO OPERACIONES CON PARTES RELACIONADAS DEL EXTRANJERO QUE PUDIERAN EJERCER INFLUENCIA SIGNIFICATIVA SOBRE LA TOMA DE DECISIONES FINANCIERAS Y OPERATIVAS.

#### 16.- RESPONSABILIDAD SOBRE LA PRESENTACIÓN RAZONABLE DE LA INFORMACIÓN CONTABLE.



INSTITUTO DE CAPACITACIÓN PARA EL  
TRABAJO DEL ESTADO DE PUEBLA

NOTAS A LOS ESTADOS FINANCIEROS  
AL 31 DE OCTUBRE DE 2024

CIFRAS EN PESOS

CADA UNO DE LOS ESTADOS FINANCIEROS HA SIDO RUBRICADO POR LOS RESPONSABLES ENCARGADOS DE SU ELABORACIÓN, REVISIÓN Y AUTORIZACIÓN MISMOS QUE PRESENTAN RAZONABLEMENTE LAS CIFRAS FINANCIERAS, ASÍ COMO EL CONTENIDO DE SUS NOTAS CORRESPONDIENTES AL MES DE OCTUBRE DE 2024.

b) NOTAS DE DESGLOSE

I) NOTAS AL ESTADO DE ACTIVIDADES

INGRESOS Y OTROS BENEFICIOS.

INGRESOS DE GESTIÓN:

LOS INGRESOS OBTENIDOS DE LA GESTIÓN DE ESTE INSTITUTO PRINCIPALMENTE SE GENERAN POR LOS CURSOS IMPARTIDOS EN LAS DIFERENTES UNIDADES DE CAPACITACIÓN, TENIENDO UN IMPORTE DEVENGADO DEL 01 DE ENERO AL 31 DE OCTUBRE DE 2024, POR \$19,306,925.48 (DIECINUEVE MILLONES TRESCIENTOS SEIS MIL NOVECIENTOS VEINTICINCO PESOS 48/100 M.N.); Y PARA 2023 ASCENDIERON A UN IMPORTE DEVENGADO DE \$19,621,932.95 (DIECINUEVE MILLONES SEISCIENTOS VEINTIUN MIL NOVECIENTOS TREINTA Y DOS PESOS 95/100 M.N.).

CONCEPTO	2024	2023
PRODUCTOS	930.03	28,777.82
INGRESOS POR VENTA DE BIENES Y PREST. DE SERVICIOS (NO REGULARES).	19,306,925.48	19,621,932.95
CAPTACIÓN OPDS (REGULARES).	0.00	9,835,340.00
TOTAL	19,307,855.51	29,486,050.77

PARTICIPACIONES, APORTACIONES, CONVENIOS, INCENTIVOS DERIVADOS DE LA COLABORACIÓN FISCAL, FONDOS DISTINTOS DE APORTACIONES, TRANSFERENCIAS, ASIGNACIONES, SUBSIDIOS Y SUBVENCIONES, Y PENSIONES Y JUBILACIONES:

PARA EL CUMPLIMIENTO Y LOGRO DE SUS OBJETIVOS Y METAS INSTITUCIONALES, EL INSTITUTO DE CAPACITACIÓN PARA EL TRABAJO DEL ESTADO DE PUEBLA, RECIBE RECURSOS FEDERALES Y ESTATALES, LAS TRANSFERENCIAS, ASIGNACIONES, SUBSIDIOS Y SUBVENCIONES DEL 01 DE ENERO AL 31 DE OCTUBRE 2024 ASCIENDEN A \$144,293,030.18 (CIENTO CUARENTA Y CUATRO MILLONES DOSCIENTOS NOVENTA Y TRES MIL TREINTA PESOS 18/100 M.N.). INCLUYE CAPTACIÓN DE DERECHOS OPDS. EL 09 DE AGOSTO DE 2024 SE REINTEGRA RECURSO FEDERAL POR \$3,072,047.84

CONCEPTO	2024	2023
SUBSIDIOS Y SUBVENCIONES (ESTATAL)	67,335,907.02	73,386,637.97
SUBSIDIOS Y SUBVENCIONES (FEDERAL)	71,316,418.16	82,632,900.40
SUBSIDIOS Y SUBVENCIONES (OPDS)	5,640,705.00	
TOTAL	144,293,030.18	156,019,538.37

INSTITUTO DE CAPACITACIÓN PARA EL  
TRABAJO DEL ESTADO DE PUEBLA

NOTAS A LOS ESTADOS FINANCIEROS  
AL 31 DE OCTUBRE DE 2024

CIFRAS EN PESOS

**OTROS INGRESOS Y BENEFICIOS:**

LOS OTROS INGRESOS Y BENEFICIOS DEL INSTITUTO DE CAPACITACIÓN PARA EL TRABAJO DEL ESTADO DE PUEBLA GENERADOS PRINCIPALMENTE POR DEPOSITOS QUE NO ESTAN CONSIDERADOS EN PRESUPUESTO DE INGRESOS, MISMO QUE ASCIENDEN A \$0.00.

CONCEPTO	2024	2023
OTROS INGRESOS Y BENEFICIOS	0.00	0.00
TOTAL	0.00	0.00

**GASTOS Y OTRAS PÉRDIDAS**

**GASTOS DE FUNCIONAMIENTO:**

SE INTEGRA POR LOS IMPORTES DE SERVICIOS PERSONALES, MATERIALES Y SUMINISTROS Y SERVICIOS GENERALES QUE REFLEJAN LOS GASTOS PROPIOS PARA LA OPERACIÓN DEL INSTITUTO CORRESPONDIENTE AL PERÍODO DEL 01 DE ENERO AL 31 DE OCTUBRE 2024, EL CUAL ASCIENDE A \$130,297,746.55 (CIENTO TREINTA MILLONES DOSCIENTOS NOVENTA Y SIETE MIL SETECIENTOS CUARENTA Y SEIS PESOS 55/100 M.N.).

CONCEPTO	2024	2023
GASTOS DE FUNCIONAMIENTO	130,297,746.55	165,164,030.88
TOTAL	130,297,746.55	165,164,030.88

**SERVICIOS PERSONALES:**

EL IMPORTE EN EL RUBRO SERVICIOS PERSONALES MUESTRA LOS IMPORTES DEVENGADOS POR REMUNERACIONES AL PERSONAL Y LOS HONORARIOS DE LOS PRESTADORES DE SERVICIOS POR CONCEPTO DE CURSOS IMPARTIDOS EN EL PERÍODO COMPRENDIDO DEL 01 ENERO AL 31 DE OCTUBRE 2024, POR LA CANTIDAD DE \$102,520,617.08 (CIENTO DOS MILLONES QUINIENTOS VEINTE MIL SEISCIENTOS DIECISIETE PESOS 08/100 M.N.).

CONCEPTO	2024	2023
SERVICIOS PERSONALES	102,520,617.08	133,646,768.42
TOTAL	102,520,617.08	133,646,768.42

**MATERIALES Y SUMINISTROS:**

EL RUBRO MATERIALES Y SUMINISTROS COMPRENDE ASIGNACIONES DESTINADAS A CUBRIR LA ADQUISICIÓN DE TODA CLASE DE BIENES E INSUMOS REQUERIDOS POR ESTE INSTITUTO, EN EL PERÍODO COMPRENDIDO DEL 01 ENERO AL 31 DE OCTUBRE 2024, MISMAS QUE ASCIENDEN A \$1,959,094.51 (UN MILLON NOVECIENTOS CINCUENTA Y NUEVE MIL NOVENTA Y CUATRO PESOS 51/100 M.N.).

CONCEPTO	2024	2023
MATERIALES Y SUMINISTROS	1,959,094.51	4,178,335.75
TOTAL	1,959,094.51	4,178,335.75

**SERVICIOS GENERALES:**

EL RUBRO DE SERVICIOS GENERALES COMPRENDE LOS SERVICIOS BÁSICOS, RECIBIDOS DE PARTICULARES PARA EL CUMPLIMIENTO DE LAS ACTIVIDADES VINCULADAS A LA FUNCIÓN DEL INSTITUTO, TAMBIÉN SE INCLUYE PAGO DE IMPUESTOS Y DERECHOS ENTRE OTROS, QUE ASCIENDEN A \$25,818,034.96 (VEINTICINCO MILLONES OCHOCIENTOS DIECIOCHO MIL TREINTA Y CUATRO PESOS 96/100 M.N.).

INSTITUTO DE CAPACITACIÓN PARA EL  
TRABAJO DEL ESTADO DE PUEBLA

NOTAS A LOS ESTADOS FINANCIEROS  
AL 31 DE OCTUBRE DE 2024

CIFRAS EN PESOS

CONCEPTO	2024	2023
SERVICIOS GENERALES	25,818,034.96	27,338,926.71
TOTAL	25,818,034.96	27,338,926.71

TRANSFERENCIAS, ASIGNACIONES, SUBSIDIOS Y OTRAS AYUDAS:

CONCEPTO	2024	2023
TRANSFERENCIAS, ASIGNACIONES, SUBSIDIOS Y OTRAS AYUDAS	0.00	0.00
TOTAL	0.00	0.00

OTROS GASTOS Y PÉRDIDAS EXTRAORDINARIAS:

EL RUBRO OTROS GASTOS Y PÉRDIDAS EXTRAORDINARIAS REFLEJA ESENCIALMENTE LAS DEPRECIACIONES Y OBSOLESCENCIA DE BIENES, EN EL EJERCICIO 2023, EL IMPORTE FUE DE \$4,312,305.49 (CUATRO MILLONES TRESCIENTOS DOCE MIL TRESCIENTOS CINCO PESOS 49/100 M.N.).

EN EL MES QUE SE REPORTA SE REGISTRA EL CÁLCULO DE LA DEPRECIACIÓN DE BIENES MUEBLES E INMUEBLES DE OCTUBRE 2024, POR UN IMPORTE DE \$3,505,162.71 (TRES MILLONES QUINIENTOS CINCO MIL CIENTO SESENTA Y DOS PESOS 71/100 M.N.).

TENIENDO UN SALDO ACUMULADO AL 31 DE OCTUBRE DE \$73,228,259.50 (SETENTA Y TRES MILLONES DOSCIENTOS VEINTIOCHO MIL DOSCIENTOS CINCUENTA Y NUEVE PESOS 50/100 M.N.).

CONCEPTO	2024	2023
INVERSIÓN PÚBLICA NO CAPITALIZABLE	0.0	0.0
GASTOS DE EJERCICIOS ANTERIORES	0.0	0.0
DEPRECIACIÓN DE BIENES	3,505,162.71	4,312,305.49
TOTAL	3,505,162.71	4,312,305.49

II) NOTAS AL ESTADO DE SITUACIÓN FINANCIERA  
ACTIVO

EFFECTIVO Y EQUIVALENTES.

CONFORME AL CONVENIO MARCO DE COORDINACIÓN PARA PROMOVER Y PRESTAR EN EL ESTADO SERVICIOS EDUCATIVOS DEL TIPO MEDIO SUPERIOR DENTRO DEL SISTEMA NACIONAL DE BACHILLERATOS, ASÍ COMO PARA FORTALECER LA FORMACIÓN PARA EL TRABAJO Y AL ANEXO DE EJECUCIÓN APOYO FINANCIERO SEMS-ICATEP-PUEBLA VIGENTE, SE RECIBEN RECURSOS DEL ESTADO, LA FEDERACIÓN E INGRESOS PROPIOS. A CONTINUACIÓN, SE MUESTRA EL SALDO AL 31 DE OCTUBRE DE 2024 COMPARADO CON EL SALDO AL 31 DE DICIEMBRE DE 2023. DURANTE EL PERÍODO QUE SE REPORTA SE RECIBIERON RECURSOS DE LA SECRETARÍA DE PLANEACIÓN Y FINANZAS POR CONCEPTO DE MINISTRACIÓN SUBSIDIO ORDINARIO ESTATAL DEL MES DE ENERO, FEBRERO, MARZO, ABRIL, MAYO, JUNIO, JULIO, AGOSTO, SEPTIEMBRE Y OCTUBRE; EN CUANTO A MINISTRACIONES FEDERALES, AL MES QUE SE REPORTA SE RECIBIERON LAS MINISTRACIONES ORDINARIAS DEL MES DE ENERO, FEBRERO, MARZO, ABRIL, MAYO, JUNIO, JULIO, AGOSTO, SEPTIEMBRE Y OCTUBRE 2024.

LA CUENTA DE EFFECTIVO NO MUESTRA VALORES A LA FECHA, LA CUENTA DE BANCOS REFLEJA LA CANTIDAD DE \$37,672,634.19 (TREINTA Y SIETE MILLONES SEISCIENTOS SETENTA Y DOS MIL SEISCIENTOS TREINTA Y CUATRO PESOS 19/100 M.N.). EL 09 DE AGOSTO SE REINTEGRA RECURSO FEDERAL POR \$3,072,047.84

INSTITUTO DE CAPACITACIÓN PARA EL  
TRABAJO DEL ESTADO DE PUEBLA

NOTAS A LOS ESTADOS FINANCIEROS  
AL 31 DE OCTUBRE DE 2024

CIFRAS EN PESOS

CONCEPTO	2024	2023
EFFECTIVO	0.00	0.00
BANCOS	37,672,634.19	33,798,991.40
TOTAL	37,672,634.19	33,798,991.40

**DERECHOS A RECIBIR EFECTIVO Y EQUIVALENTES, Y BIENES O SERVICIOS.**

EN EL CUADRO SIGUIENTE SE MUESTRAN LOS SALDOS AL 31 DE OCTUBRE DE 2024. LAS CIFRAS QUE APARECEN EN ESTE RUBRO ESTÁN INTEGRADAS DE CUENTAS POR COBRAR A CORTO PLAZO, DEUDORES DIVERSOS POR COBRAR A CORTO PLAZO, ANTICIPO A PROVEEDORES POR ADQUISICIONES DE BIENES O PRESTACIÓN DE SERVICIOS A CORTO PLAZO. EL MONTO TOTAL DEL RUBRO ASCIENDE A \$5,438.97 (CINCO MIL CUATROCIENTOS TREINTA Y OCHO PESOS 97/100 M.N.).

CONCEPTO.	2024				2023
	HASTA 90 DIAS	HASTA 180 DIAS	HASTA 365 DIAS	TOTAL	
CUENTAS POR COBRAR A CORTO PLAZO	0.00	0.00	0.00	0.00	350,200.00
DEUDORES DIVERSOS POR COBRAR A CORTO PLAZO	5,438.97	0.00	0.00	5,438.97	0.00
DEUDORES POR ANTICIPOS DE TESORERÍA A CORTO PLAZO	0.00	0.00	0.00	0.00	0.00
ANTICIPO A PROV. POR ADQ. DE BIENES O PRESTACIÓN DE SERV.	0.00	0.00	0.00	0.00	0.00
TOTAL:	5,438.97	0.00	0.00	5,438.97	350,200.00

RELACIONES DE DEUDORES DE OCTUBRE 2024

NOMBRE	SALDO	TOTALES
DERECHOS A RECIBIR EFECTIVO O EQUIVALENTES:		5,438.97
DEUDORES DIVERSOS POR COBRAR A CORTO PLAZO:		
FUENTE FEDERAL (COMISIONES BANCARIAS)	5,438.97	
TOTAL:	5,438.97	

**BIENES DISPONIBLES PARA SU TRANSFORMACIÓN O CONSUMO (INVENTARIOS)**  
EL INSTITUTO NO CUENTA CON INVENTARIOS QUE REPORTAR.

**ALMACÉN**

EL RUBRO DE ALMACÉN ESTÁ INTEGRADO POR INSUMOS NECESARIOS PARA LA OPERACIÓN DEL INSTITUTO.

CONCEPTO	2024	2023
ALMACENES	0.00	0.00
TOTAL	0.00	0.00

**INVERSIONES FINANCIERAS A LARGO PLAZO**

CONCEPTO	2024	2023
NADA QUE INFORMAR	0.00	0.00
TOTAL	0.00	0.00

INSTITUTO DE CAPACITACIÓN PARA EL  
TRABAJO DEL ESTADO DE PUEBLA

NOTAS A LOS ESTADOS FINANCIEROS  
AL 31 DE OCTUBRE DE 2024

CIFRAS EN PESOS

DERECHOS A RECIBIR EFECTIVO O EQUIVALENTES A LARGO PLAZO

CONCEPTO	2024	2023
NADA QUE INFORMAR	0.00	0.00
TOTAL	0.00	0.00

BIENES INMUEBLES, INFRAESTRUCTURA Y CONSTRUCCIONES EN PROCESO

EN ESTE RUBRO SE ENCUENTRAN REGISTRADOS LOS VALORES DE LOS TERRENOS Y EDIFICIOS PROPIEDAD DEL INSTITUTO. SE INCLUYE EL REGISTRO DE LA DEPRECIACIÓN DEL EJERCICIO 2023, ASÍ COMO LA QUE CORRESPONDE AL MES DE OCTUBRE DE 2024, REALIZANDO EL CÁLCULO DE LA MISMA DE CONFORMIDAD CON LO EMITIDO POR EL CONSEJO NACIONAL DE ARMONIZACIÓN CONTABLE (CONAC), ASÍ COMO EN LA LEY GENERAL DE CONTABILIDAD GUBERNAMENTAL. LA DEPRECIACIÓN DEL MES QUE SE REPORTA ES POR UN IMPORTE DE \$300,403.23 (TRESCIENTOS MIL CUATROCIENTOS TRES PESOS 23/100 M.N.).

EL MONTO DE BIENES INMUEBLES ASCIENDE A LA CANTIDAD DE \$171,730,818.86 (CIENTO SETENTA Y UN MILLONES SETECIENTOS TREINTA MIL OCHOCIENTOS DIECIOCHO PESOS 86/100 M.N.).

LA DEPRECIACIÓN ACUMULADA DE EDIFICIOS ASCIENDE A LA CANTIDAD DE \$30,340,726.60 (TREINTA MILLONES TRESCIENTOS CUARENTA MIL SETECIENTOS VEINTISEIS PESOS 60/100 M.N.).

CONCEPTO	2024	2023
TERRENOS	99,634,042.82	99,634,042.82
EDIFICIOS	72,096,776.04	72,096,776.04
DEPRECIACIÓN DE EDIFICIOS	- 30,340,726.60	- 27,336,694.26
VALOR NETO	141,390,092.26	144,394,124.60

TASAS DE DEPRECIACIÓN

CONCEPTO	DEPRECIACIÓN ANUAL%	VALOR ADQUISICIÓN	DEPR. ACUMULADA	VALOR EN LIBROS
TERRENOS	NA	99,634,042.82	0.00	99,634,042.82
DEPRECIACIÓN DE EDIFICIOS	5.0%	72,096,776.04	-30,340,726.60	41,756,049.44

BIENES MUEBLES

EN ESTE RUBRO SE ENCUENTRAN REGISTRADOS LOS VALORES DE LOS BIENES MUEBLES, COMO SON MOBILIARIO Y EQUIPO DE OFICINA, EQUIPO DE CÓMPUTO, MAQUINARIA, HERRAMIENTA Y VEHÍCULOS ENTRE OTROS, Y PARA CUMPLIR CON LA ACTIVIDAD PROPIA DEL INSTITUTO MAQUINARIA DE DIFERENTES TIPOS; ASÍ COMO TAMBIÉN LAS ADQUISICIONES DE EQUIPO PARA LAS UNIDADES DE CAPACITACIÓN.

LA DEPRECIACIÓN ACUMULADA CORRESPONDIENTE AL EJERCICIO 2023 ES POR UN IMPORTE DE \$43,123,458.53. LA CORRESPONDIENTE AL PERIODO DE OCTUBRE DE 2024. SE REALIZA EL CÁLCULO UTILIZANDO LA GUÍA DE VIDA ÚTIL EMITIDA POR EL CONSEJO NACIONAL DE ARMONIZACIÓN CONTABLE (CONAC), POR UN IMPORTE DE \$48,956.66 (CUARENTA Y OCHO MIL NOVECIENTOS CINCUENTA Y SEIS PESOS 66/100 M.N.).

LA DEPRECIACIÓN ACUMULADA DE BIENES MUEBLES REFLEJADA EN LA BALANZA AL 31 DE OCTUBRE 2024, ASCIENDE A LA CANTIDAD DE \$42,887,532.90 (CUARENTA Y DOS MILLONES OCHOCIENTOS OCHENTA Y SIETE MIL QUINIENTOS TREINTA Y DOS PESOS 90/100 M.N.).

INSTITUTO DE CAPACITACIÓN PARA EL  
TRABAJO DEL ESTADO DE PUEBLA

NOTAS A LOS ESTADOS FINANCIEROS  
AL 31 DE OCTUBRE DE 2024

CIFRAS EN PESOS

**PORCENTAJES DE DEPRECIACIÓN:**

CONCEPTO	% DE DEPREC. ANUAL	VALOR ADQUISICIÓN	DEPR. ACUMULADA	VALOR EN LIBROS
MUEBLES DE OFICINA Y ESTANTERÍA	10	1,925,009.06	1,835,409.24	89,599.82
MUEBLES, EXCEPTO DE OFICINA Y	10	359,158.92	344,165.52	14,993.40
EQUIPO DE CÓMPUTO Y DE TECNOLOGÍAS DE	33	11,041,557.15	11,041,557.15	0.00
OTROS MOBILIARIOS Y EQUIPOS DE	10	2,456,476.27	2,159,084.63	297,391.64
EQUIPOS Y APARATOS AUDIOVISUALES	33	155,449.16	155,449.16	0.00
CÁMARAS FOTOGRÁFICAS Y DE VIDEO	33	928,140.57	928,140.57	0.00
OTRO MOBILIARIO Y EQUIPO EDUCACIONAL Y	20	11,094,147.47	11,094,147.47	0.00
EQUIPO MÉDICO Y DE LABORATORIO	20	479,361.88	479,361.88	0.00
VEHÍCULOS Y EQUIPO TERRESTRE,	20	9,128,804.43	9,128,804.43	0.00
MAQUINARIA Y EQUIPO AGROPECUARIO	10	395,373.76	395,373.76	0.00
MAQUINARIA Y EQUIPO INDUSTRIAL	10	1,802,890.46	1,738,333.23	64,557.23
SISTEMAS DE AIRE ACONDICIONADO,	10	12,760.00	12,760.00	0.00
EQUIPO DE COMUNICACIÓN Y	10	369,298.76	369,298.76	0.00
EQUIPOS DE GENERACIÓN ELÉCTRICA,	10	287,495.43	285,256.09	2,239.34
HERRAMIENTAS Y MÁQUINAS-HERRAMIENTA	10	2,776,881.93	2,522,906.73	253,975.20
MAQUINARIA Y EQUIPO DIVERSO	10	408,555.15	397,484.28	11,070.87
SUMAS:		43,621,360.40	42,887,532.90	733,827.50

NOTA: \*DE ACUERDO A LAS CARACTERÍSTICAS DE LOS BIENES DE REFERENCIA EN GUÍA DE PARÁMETROS DE VIDA ÚTIL.

**ACTIVOS INTANGIBLES**

EL RUBRO DE ACTIVOS INTANGIBLES CORRESPONDE A SOFTWARE. MONTO QUE ASCIENDE A \$92,910.00 (NOVENTA Y DOS MIL NOVECIENTOS DIEZ PESOS 00/100 M. N.).

CONCEPTO	2024	2023
1) LICENCIAMIENTO NSARCII	58,000.00	58,000.00
2) LICENCIA P/INSTALACIÓN LOCAL SIEMENS STEO 7	34,910.00	34,910.00
TOTAL	92,910.00	92,910.00

SE HACE LA ACLARACIÓN SOBRE EL INTANGIBLE NÚMERO 1): PARA TENER DERECHO A SU UTILIZACIÓN, SE DEBE REALIZAR UN PAGO ANUAL.

INTANGIBLE NÚMERO 2), ESTA LICENCIA SE ADQUIRIÓ EN 2013, EN UN SOLO PAGO.

INSTITUTO DE CAPACITACIÓN PARA EL  
TRABAJO DEL ESTADO DE PUEBLA

NOTAS A LOS ESTADOS FINANCIEROS  
AL 31 DE OCTUBRE DE 2024

CIFRAS EN PESOS

PASIVO

CUENTAS POR PAGAR

EN EL CUADRO SIGUIENTE SE MUESTRAN LOS SALDOS AL 31 DE OCTUBRE DE 2024. ESTE RUBRO REPRESENTA LOS PASIVOS QUE TIENE EL INSTITUTO Y REFLEJA PRINCIPALMENTE EL REGISTRO DE RETENCIONES DE LOS TRABAJADORES Y POR LOS SERVICIOS PRESTADOS POR CONCEPTO DE CURSOS IMPARTIDOS EN EL MES DE AGOSTO. EL RUBRO DE SERVICIOS PERSONALES POR PAGAR A CORTO PLAZO ASCIENDE A \$0.00,

EL CONCEPTO DE PROVEEDORES POR PAGAR A CORTO PLAZO REFLEJA LA CANTIDAD DE INTERESES GENERADOS EN CUENTAS BANCARIAS DE RECURSO FEDERAL Y ESTATAL, ENTRE OTROS, IMPORTE QUE ASCIENDE A \$5,438.97 (CINCO MIL CUATROCIENTOS TREINTA Y OCHO PESOS 97/100 M.N.).

LAS RETENCIONES Y CONTRIBUCIONES POR PAGAR A CORTO PLAZO REPRESENTA EL MONTO DE LAS RETENCIONES A PERSONAL DEL INSTITUTO Y PROVEEDORES DE BIENES, LAS RETENCIONES SOBRE LAS REMUNERACIONES REALIZADAS AL PERSONAL, SE DEBE PRINCIPALMENTE A ISR E ISSSTEP, SU IMPORTE ASCIENDE A \$1,208,871.71 (UN MILLON DOSCIENTOS OCHO MIL OCHOCIENTOS SETENTA Y UN PESOS 71/100 M.N.).  
OTRAS CUENTAS POR PAGAR A CORTO PLAZO, ASCIENDE A LA CANTIDAD DE \$103,628.83 (CIENTO TRES MIL SEISCIENTOS VEINTIOCHO PESOS 83/100 M.N.).

CONCEPTO	2024				TOTAL	2023
	HASTA 90 DIAS	HASTA 180 DIAS	HASTA 365 DIAS	MAS DE 365 DIAS		TOTAL
SERV. PERS. POR PAGAR A CORTO PLAZO	0.00	0.00	0.00	0.00	0.00	4,461,030.00
PROVEEDORES POR PAGAR A CORTO PLAZO	5,438.97	0.00	0.00	0.00	5,438.97	3,256,663.12
RETENC. Y CONTRIBU. X PAGAR A CORTO PLAZO	1,208,871.71	0.00	0.00	0.00	1,208,871.71	2,969,701.65
OTRAS CTAS POR PAGAR A CORTO PLAZO	0.00	0.00	103,628.83	0.00	103,628.83	139,888.35
<b>TOTAL</b>	<b>1,214,310.68</b>	<b>0.00</b>	<b>103,628.83</b>	<b>0.00</b>	<b>1,317,939.51</b>	<b>10,827,283.12</b>

RELACION DE ACREEDORES DE OCTUBRE 2024

NOMBRE	SALDO	TOTALES
PASIVO:		1,317,939.51
PROVEEDORES POR PAGAR A CORTO PLAZO:		5,438.97
FUENTE INGRESOS PROPIOS (COM. BANCARIAS)	5,438.97	
RETENCIONES Y CONTRIBUCIONES POR PAGAR:		1,208,871.71
ISPT ADMINISTRATIVO	931,976.21	
RETENCIONES DE ISR POR HONORARIOS	276,603.80	
5 AL MILLAR	291.7	
ISR LAUDOS	0.00	



INSTITUTO DE CAPACITACIÓN PARA EL  
TRABAJO DEL ESTADO DE PUEBLA

NOTAS A LOS ESTADOS FINANCIEROS  
AL 31 DE OCTUBRE DE 2024

CIFRAS EN PESOS

OTRAS CUENTAS POR PAGAR (CHEQUES CANCELADOS NO COBRADOS):		103,628.83
ANA LIZBETH GONZALEZ RIVERA	7,335.10	
CRISTIAN JAIR OLEA LOZA	8,679.60	
EMILIO HERRERA FERNANDEZ	1,914.58	
JUAN ENRIQUE LEYVA FLORES	4,885.48	
SILVIA MORALES TORRES	11,422.43	
FERNANDO ELIOT OSORIO MEZA	836.61	
ADRIANA CARRILLO HERNANDEZ	2,225.03	
BRENDA GABRIELA PRADO TAPIA	3,337.83	
JONATHAN CERDA NAVARRETE	3,614.53	
ALBERTO SEVILLA ENRIQUEZ	2,465.37	
RAUL BARRIENTOS MORA	7,857.17	
VICTORIA ABRIL MARTINEZ BECERRA	2,328.14	
CRESCENCIANO MARTINEZ MENDOZA	2,316.46	
MARIA DEL SAGRARIO DÍAZ CARRILLO	1,265.32	
MARTIN LOPEZ HUERTA	7,925.52	
MARIA ISABEL FLORES PALACIOS	19,869.44	
MARIA ESTHER SEVILLA JIMENEZ	15,350.22	
GRAN TOTAL DE PASIVO:		1,317,939.51

FONDOS Y BIENES DE TERCEROS EN GARANTÍA Y/O ADMINISTRACIÓN (A CORTO Y LARGO PLAZO):

CONCEPTO	2024	2023
NADA QUE INFORMAR	0.00	0.00
TOTAL	0.00	0.00

PASIVOS DIFERIDOS:

CONCEPTO	2024
A CORTO PLAZO	0.00
A LARGO PLAZO	0.00
TOTAL	0.00

OTROS PASIVOS:

CONCEPTO	2024	2023
NADA QUE INFORMAR	0.00	0.00
TOTAL	0.00	0.00



INSTITUTO DE CAPACITACIÓN PARA EL  
TRABAJO DEL ESTADO DE PUEBLA

NOTAS A LOS ESTADOS FINANCIEROS  
AL 31 DE OCTUBRE DE 2024

CIFRAS EN PESOS

III) NOTAS AL ESTADO DE VARIACIONES EN EL PATRIMONIO  
PATRIMONIO

DE CONFORMIDAD AL CAPÍTULO IV DEL PATRIMONIO ARTÍCULO 21 DEL DECRETO DEL H. CONGRESO DEL ESTADO MEDIANTE EL CUAL SE CREA EL INSTITUTO DE CAPACITACIÓN PARA EL TRABAJO DEL ESTADO DE PUEBLA QUE A LA LETRA DICE:

I.- LAS APORTACIONES, PARTICIPACIONES, SUBSIDIOS Y APOYOS QUE LE OTORGUEN LOS GOBIERNOS FEDERAL, ESTATAL Y MUNICIPAL, ASÍ COMO LOS SECTORES PRODUCTIVOS DE BIENES Y SERVICIOS, PRIVADO Y SOCIAL:

II.- LOS BIENES MUEBLES E INMUEBLES QUE ADQUIERA POR CUALQUIER TÍTULO LEGAL PARA EL CUMPLIMIENTO DE SU OBJETO; Y

III.- LAS UTILIDADES, INTERESES, DIVIDENDOS, RENDIMIENTOS Y, EN GENERAL, LOS BIENES, DERECHOS Y DEMÁS INGRESOS QUE ADQUIERA POR CUALQUIER CONCEPTO O TÍTULO LEGAL. EN TÉRMINOS GENERALES, LAS VARIACIONES AL ESTADO DE LA HACIENDA PÚBLICA/PATRIMONIO SE HAN GENERADO POR LOS MOVIMIENTOS REFLEJADOS EN EL ESTADO DE ACTIVIDADES, ADQUISICIÓN DE BIENES MUEBLES, ES DECIR, POR LAS ACTIVIDADES PROPIAS DEL INSTITUTO.

LA CUENTA DE PATRIMONIO PRESENTÓ LOS SIGUIENTES SALDOS:

CONCEPTO	2024	2023
HACIENDA PÚBLICA/PATRIMONIO	178,576,963.41	169,043,900.75
TOTAL	178,576,963.41	169,043,900.75

PATRIMONIO CONTRIBUIDO:

CONCEPTO	2024	2023
APORTACIONES	110,336,485.50	110,336,485.50
TOTAL	110,336,485.50	110,336,485.50

PATRIMONIO GENERADO:

CONCEPTO	2024	2023
PATRIMONIO GENERADO EJ. ANTERIOR	58,707,415.25	44,845,530.79
PATRIMONIO GENERADO DEL EJERCICIO	9,533,062.66	13,861,884.46
TOTAL	68,240,477.91	58,707,415.25

NOTAS A LOS ESTADOS FINANCIEROS  
AL 31 DE OCTUBRE DE 2024

CIFRAS EN PESOS

IV) NOTAS AL ESTADO DE FLUJOS DE EFECTIVO

**EFECTIVO Y EQUIVALENTES**

EL SALDO FINAL QUE FIGURA EN LA ÚLTIMA PARTE DEL ESTADO DE FLUJOS DE EFECTIVO DEL 01 DE ENERO AL 31 DE OCTUBRE 2024, ES POR UN IMPORTE DE \$37,672,634.19 (TREINTA Y SIETE MILLONES SEISCIENTOS SETENTA Y DOS MIL SEISCIENTOS TREINTA Y CUATRO PESOS 19/100 M.N.).

CONCEPTO	2024	2023
EFECTIVO	0.0	0.0
BANCOS/TESORERÍA	37,672,634.19	33,798,991.40
BANCOS/DEPENDENCIAS Y OTROS	0.0	0.0
INVERSIONES TEMPORALES (HASTA 3 MESES)	0.0	0.0
FONDO CON AFECTACIÓN ESPECIFICA	0.0	0.0
DEPÓSITOS DE FONDOS DE TERCEROS EN GARANTÍA Y/O	0.0	0.0
OTROS EFECTIVOS Y EQUIVALENTES	0.0	0.0
TOTAL, DE EFECTIVO Y EQUIVALENTES	37,672,634.19	33,798,991.40

ADQUISICIONES DE ACTIVIDADES DE INVERSIÓN EFECTIVAMENTE PAGADAS

CONCEPTO	2024	2023
BIENES INMUEBLES, INFRAESTRUCTURA:	0.00	0.00
TERRENOS	0.00	0.00
VIVIENDAS	0.00	0.00
EDIFICIOS NO HABITACIONALES	0.00	0.00
INFRAESTRUCTURA	0.00	0.00
CONSTR. EN PROCESO EN BIENES DE DOMINIO PÚBLICO	0.00	0.00
CONSTRUCCIONES EN PROCESO EN BIENES PROPIOS	0.00	0.00
OTROS BIENES INMUEBLES	0.00	0.00

CONCEPTO	2024	2023
BIENES MUEBLES:	0.00	0.00
MOBILIARIO Y EQUIPO DE ADMINISTRACIÓN	0.00	0.00
MOBILIARIO Y EQUIPO EDUCACIONAL Y RECREATIVO	0.00	0.00
EQUIPO E INSTRUMENTAL MÉDICO Y DE LABORATORIO	0.00	0.00
VEHÍCULOS Y EQUIPO DE TRANSPORTE	0.00	0.00
EQUIPO DE DEFENSA Y SEGURIDAD	0.00	0.00
MAQUINARIA, OTROS EQUIPOS Y HERRAMIENTAS	0.00	0.00
OTRAS INVERSIONES	0.00	0.00
TOTAL:	0.00	0.00



INSTITUTO DE CAPACITACIÓN PARA EL  
TRABAJO DEL ESTADO DE PUEBLA

NOTAS A LOS ESTADOS FINANCIEROS  
AL 31 DE OCTUBRE DE 2024

CIFRAS EN PESOS

CONCILIACION DE FLUJOS DE EFECTIVO NETOS

CONCEPTO	2024	2023
RESULTADOS DEL EJERCICIO AHORRO/DESAHORRO	29,797,976.43	16,029,252.77
MOV. DE PARTIDAS (O RUBROS) QUE NO AFECTAN SALDO:	3,505,162.71	11,802,508.16
Depreciación	3,505,162.71	4,312,305.49
Amortización	0.00	0.00
Incrementos en las provisiones	0.00	0.00
Incremento en cuentas por cobrar	0.00	0.00
Ingresos: Recaudado menos devengado	0.00	-350,200.00
Egresos: Devengado menos pagado	0.00	7,840,402.67
FLUJOS DE EFECTIVO NETOS DE LAS ACTIVIDADES DE OPERACIÓN	33,303,139.14	27,831,760.93

CONCILIACIÓN ENTRE LOS INGRESOS PRESUPUESTARIOS Y CONTABLES, ASÍ  
COMO ENTRE LOS EGRESOS PRESUPUESTARIOS Y LOS GASTOS CONTABLES.

1. INGRESOS PRESUPUESTARIOS		163,600,885.69
2. MÁS INGRESOS CONTABLES NO PRESUPUESTARIOS		0.0
INGRESOS FINANCIEROS	0.0	
INCREMENTO POR VARIACIÓN DE INVENTARIOS	0.0	
DISMINUCIÓN DEL EXCESO DE ESTIMACIONES POR PÉRDIDA O DETERIORO U OBSOLESCENCIA	0.0	
DISMINUCIÓN DEL EXCESO DE PROVISIONES	0.0	
OTROS INGRESOS Y BENEFICIOS VARIOS	0.0	
OTROS INGRESOS CONTABLES NO PRESUPUESTARIOS	0.0	
3. MENOS INGRESOS PRESUPUESTARIOS NO CONTABLES		0.0
PRODUCTOS DE CAPITAL	0.0	
APROVECHAMIENTOS DE CAPITAL	0.0	
INGRESOS DERIVADOS DE FINANCIAMIENTOS	0.0	
OTROS INGRESOS PRESUPUESTARIOS NO CONTABLES	0.0	
4. INGRESOS CONTABLES (4 = 1 + 2 - 3)		163,600,885.69

NOTAS A LOS ESTADOS FINANCIEROS  
AL 31 DE OCTUBRE DE 2024

CIFRAS EN PESOS

1. TOTAL DE EGRESOS (PRESUPUESTARIOS)		130,297,746.55
2. MENOS EGRESOS PRESUPUESTARIOS NO CONTABLES		0.0
MATERIALES Y SUMINISTROS	0.0	
MOBILIARIO Y EQUIPO DE ADMINISTRACIÓN	0.0	
MOBILIARIO Y EQUIPO EDUCACIONAL Y RECREATIVO	0.0	
EQUIPO E INSTRUMENTAL MÉDICO Y DE LABORATORIO	0.0	
VEHÍCULOS Y EQUIPO DE TRANSPORTE	0.0	
EQUIPO DE DEFENSA Y SEGURIDAD	0.0	
MAQUINARIA, OTROS EQUIPOS Y HERRAMIENTAS	0.0	
ACTIVOS BIOLÓGICOS	0.0	
BIENES INMUEBLES	0.0	
ACTIVOS INTANGIBLES	0.0	
OBRA PÚBLICA EN BIENES PROPIOS	0.0	
ACCIONES Y PARTICIPACIONES DE CAPITAL	0.0	
COMPRA DE TÍTULOS Y VALORES	0.0	
INVERSIONES EN FIDEICOMISOS, MANDATOS Y OTROS ANÁLOGOS	0.0	
PROVISIONES PARA CONTINGENCIAS Y OTRAS EROGACIONES ESPECIALES	0.0	
AMORTIZACIÓN DE LA DEUDA PÚBLICA	0.0	
ADEUDOS DE EJERCICIOS FISCALES ANTERIORES (ADEFAS)	0.0	
OTROS EGRESOS PRESUPUESTALES NO CONTABLES	0.0	
3. MÁS GASTO CONTABLES NO PRESUPUESTALES		3,505,162.71
ESTIMACIONES, DEPRECIACIONES, DETERIOROS, OBSOLESCENCIA Y AMORTIZACIONES	3,505,162.71	
PROVISIONES	0.0	
DISMINUCIÓN DE INVENTARIOS	0.0	
AUMENTO POR INSUFICIENCIA DE ESTIMACIONES POR PÉRDIDA O DETERIORO U OBSOLESCENCIA	0.0	
AUMENTO POR INSUFICIENCIA DE PROVISIONES	0.0	
OTROS GASTOS	0.0	
OTROS GASTOS CONTABLES NO PRESUPUESTALES	0.0	
4. TOTAL DE GASTO CONTABLE (4 = 1 - 2 + 3)		133,802,909.26

NOTAS A LOS ESTADOS FINANCIEROS  
AL 31 DE OCTUBRE DE 2024

CIFRAS EN PESOS

c) NOTAS DE MEMORIA (CUENTAS DE ORDEN)

**CUENTAS DE ORDEN CONTABLES Y PRESUPUESTARIO**

DE CONFORMIDAD CON LO QUE DEFINE EL CONSEJO DE ARMONIZACIÓN CONTABLE (EN LO SUCESIVO CONAC) EN EL ACUERDO APROBADO EL 06 DE OCTUBRE DE 2014. LAS CUENTAS DE ORDEN SE UTILIZAN PARA REGISTRAR MOVIMIENTOS DE VALORES QUE NO AFECTEN O MODIFIQUEN EL BALANCE DEL ENTE CONTABLE, SIN EMBARGO, SU INCORPORACIÓN EN LIBROS ES NECESARIA CON FINES DE RECORDATORIO CONTABLE, DE CONTROL Y EN GENERAL SOBRE LOS ASPECTOS ADMINISTRATIVOS, O BIEN PARA CONSIGNAR SUS DERECHOS O RESPONSABILIDADES CONTINGENTES QUE PUEDAN O NO PRESENTARSE EN EL FUTURO.

**CUENTAS DE ORDEN CONTABLES:**

EL RUBRO RECURSOS OPD'S COMPRENDE EL SALDO DEL IMPORTE CAPTADO DE ENERO A OCTUBRE, POR LA SECRETARÍA DE PLANEACIÓN Y FINANZAS POR CONCEPTO DE CURSOS REGULARES CON UN IMPORTE DE \$4,773,635.00; DURANTE LOS EJERCICIOS ANTERIORES AL ACTUAL SE TIENE CONOCIMIENTO DE DIFERENTES DEMANDAS LABORALES, TANTO POR PERSONAL ADMINISTRATIVO COMO DE INSTRUCTORES (PRESTADORES DE SERVICIOS EXTERNOS), POR LO QUE SE HA REALIZADO UNA ESTIMACIÓN RESPECTO A LA EROGACIÓN QUE SE TENDRÍA QUE REALIZAR EN CASO QUE LA AUTORIDAD COMPETENTE EN LA MATERIA, EMITIERA UN FALLO A FAVOR DEL PERSONAL ANTES MENCIONADO, POR LO TANTO, SE TIENE UN IMPORTE ESTIMADO DE 95 MILLONES DE PESOS MEXICANOS.

CONCEPTO	IMPORTE
RECURSOS OPD'S (CAPTACIÓN DE DERECHOS)	5,886,865.00
DEMANDAS LABORALES EN PROCESO	95,178,627.51

**CUENTAS DE ORDEN PRESUPUESTARIO:**

**CUENTAS DE INGRESOS:**

ACTUALMENTE EN LAS CUENTAS DE ORDEN PRESUPUESTARIAS SE ENCUENTRA EL REGISTRO DE LOS MOMENTOS CONTABLES POR CADA OPERACIÓN REALIZADA, YA SEA DE INGRESOS Y/O EGRESOS, CONFORME A LAS DISPOSICIONES VIGENTES EN EL CONAC.

CONFORME AL ARTÍCULO 38 DE LA LEY GENERAL DE CONTABILIDAD GUBERNAMENTAL Y LOS ACUERDOS EMITIDOS POR EL CONSEJO NACIONAL DE ARMONIZACIÓN CONTABLE; SE REGISTRAN LAS ETAPAS DEL PRESUPUESTO EN CUENTAS CONTABLES ESTABLECIDAS PARA TAL EFECTO, REFERENTE AL INGRESO: EL ESTIMADO, MODIFICADO, DEVENGADO Y RECAUDADO.

PARA EL EJERCICIO 2024 SE TIENE UN INGRESO ESTIMADO DE \$144,135,003.00 (CIENTO CUARENTA Y CUATRO MILLONES CIENTO TREINTA Y CINCO MIL TRES PESOS 00/100 M.N.); EN EL MES QUE SE REPORTA SE TIENE UN IMPORTE RECAUDADO DE \$163,600,885.69 (CIENTO SESENTA Y TRES MILLONES SEISCIENTOS MIL OCHOCIENTOS OCHENTA Y CINCO PESOS 69/100 M.N.).

CONCEPTO	IMPORTE
LEY DE INGRESOS ESTIMADA	144,135,003.00
LEY DE INGRESOS POR EJECUTAR	32,690,738.53
MODIFICACIONES A LA LEY DE INGRESOS ESTIMADA	52,156,621.22
LEY DE INGRESOS DEVENGADA	163,600,885.69
LEY DE INGRESOS RECAUDADA	163,600,885.69

**CUENTAS DE EGRESOS:**

PARA EL EJERCICIO 2024 SE TIENE UN PRESUPUESTO DE EGRESOS APROBADO DE \$144,135,003.00 (CIENTO CUARENTA Y CUATRO MILLONES CIENTO TREINTA Y CINCO MIL TRES PESOS 00/100 M.N.); PRESUPUESTO DE EGRESOS DEVENGADO \$130,297,746.55 (CIENTO TREINTA MILLONES DOSCIENTOS NOVENTA Y SIETE MIL SETECIENTOS CUARENTA Y SEIS PESOS 55/100 M.N.); PRESUPUESTO DE EGRESOS PAGADO \$130,297,746.55



INSTITUTO DE CAPACITACIÓN PARA EL  
TRABAJO DEL ESTADO DE PUEBLA

NOTAS A LOS ESTADOS FINANCIEROS  
AL 31 DE OCTUBRE DE 2024

CIFRAS EN PESOS

(CIENTO TREINTA MILLONES DOSCIENTOS NOVENTA Y SIETE MIL SETECIENTOS CUARENTA Y SEIS PESOS 55/100 M.N.).

CONCEPTO	IMPORTE
PRESUPUESTO DE EGRESOS APROBADO	144,135,003.00
PRESUPUESTO DE EGRESOS POR EJERCER	56,288,357.99
MODIFICACIONES AL PRESUPUESTO DE EGRESOS APROBADO	52,156,621.22
PRESUPUESTO DE EGRESOS COMPROMETIDO	140,003,266.23
PRESUPUESTO DE EGRESOS DEVENGADO	130,297,746.55
PRESUPUESTO DE EGRESOS EJERCIDO	130,297,746.55
PRESUPUESTO DE EGRESOS PAGADO	130,297,746.55

EN EL MES DE ENERO SE HACE LA MODIFICACIÓN AL PRESUPUESTO DE INGRESOS Y EGRESOS: AMPLIACIÓN DE INGRESOS PROPIOS POR \$23,522,160, Y OTROS RECURSOS (OPDS DICIEMBRE 2023), POR \$500,940.00

"BAJO PROTESTA DE DECIR VERDAD DECLARAMOS QUE LOS ESTADOS FINANCIEROS Y SUS NOTAS, SON RAZONABLEMENTE CORRECTOS Y SON RESPONSABILIDAD DEL EMISOR".

RESPONSABLES

DAVID JONATHAN SALAZAR MENDIGUCHÍA  
DIRECTOR GENERAL

JUAN CARLOS DE LA LUZ SÁNCHEZ  
DIRECTOR ADMINISTRATIVO

EDITH HERNÁNDEZ OLIVARES  
JEFA DEL DEPARTAMENTO DE  
RECURSOS FINANCIEROS