

Ramo 13 Trabajo Y Previsión Social

INSTITUTO DE CAPACITACIÓN PARA EL TRABAJO DEL ESTADO DE PUEBLA

**Informe de Evaluación de la Gestión a los
Programas Presupuestarios del
1 de enero al 31 de diciembre 2024**

Nivel de cumplimiento de la Dependencia o Entidad


Con fundamento en lo establecido por los artículos 83 de la Constitución Política del Estado Libre y Soberano de Puebla; 1, 47, 55 segundo párrafo, 102, 107, 112 y 116 de la Ley de Presupuesto y Gasto Público del Estado de Puebla; 1, 3, 13, 31 fracción IV, 35 fracciones II y XXXVII de la Ley Orgánica de la Administración Pública del Estado de Puebla; 12 fracciones I, VIII y XXV, 14 fracciones XIII, XIV y XX, 28 fracciones XIII, XIV y XVI, 30 fracciones I, III, IV, IX y XIII del Reglamento Interior de la Secretaría de la Función Pública; así como los numerales 3, cuarto párrafo, 9 y 18 del Programa Anual de Evaluación para el Ejercicio Fiscal 2024 del Gobierno del Estado de Puebla y el ACUERDO del Secretario de la Función Pública del Gobierno del Estado, por el que establece los Lineamientos para la Evaluación y Seguimiento de la Gestión a los Programas Presupuestarios de las Dependencias y Entidades de la Administración Pública Estatal; se realizó la Evaluación de la Gestión a los Programas Presupuestarios del 1 de enero al 31 de diciembre del Ejercicio Fiscal 2024 de las Dependencias y Entidades de la Administración Pública Estatal, con el objetivo de determinar el logro de las metas respecto de los resultados esperados para los indicadores de nivel componente y actividades, para lo cual se consideró la información capturada en el Sistema Estatal de Evaluación, así como la evidencia remitida por:

028 INSTITUTO DE CAPACITACIÓN PARA EL TRABAJO DEL ESTADO DE PUEBLA

Con base en los parámetros establecidos en los lineamientos Décimo Tercero al Décimo Noveno del ACUERDO del Secretario de la Función Pública del Gobierno del Estado, por el que establece los Lineamientos para la Evaluación y Seguimiento de la Gestión a los Programas Presupuestarios de las Dependencias y Entidades de la Administración Pública Estatal, se determinó el siguiente nivel de cumplimiento global:

99.35%
Aceptable


Elaboró:



Miguel Angel Sanchez Melgar

Enlace de la Dirección de Evaluación

Revisó:

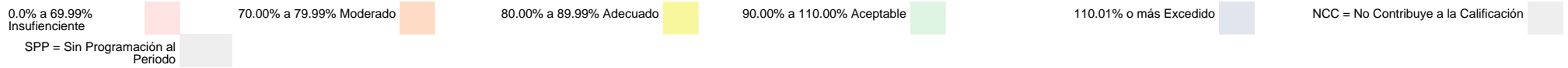


María Esther Campos Platas

Directora de Evaluación

Calificación por Programa Presupuestario

	Total	Evaluados al 4to. Trimestre
Programas Presupuestarios:	1	1
Indicadores:	5	5
Actividades:	21	21








Programa Presupuestario(PP)

E067	CAPACITACIÓN PARA Y EN EL TRABAJO		
Componentes	Actividades	Evidencia	
30.00%	50.00%	20.00%	
5	21	20.00%	
5	21		
4	20		
1	1		
0	0		
0	0		
0	0		
Porcentaje de cumplimiento:	29.38%	49.97%	20.00%
Porcentaje de cumplimiento del PP:	99.35%		

Total:
Evaluados al 4to. Trimestre
Aceptable:
Adecuado:
Moderado:
Insuficiente:
Excedido:
Porcentaje de cumplimiento:
Porcentaje de cumplimiento del PP:

Comportamiento de indicadores de nivel componente y actividades

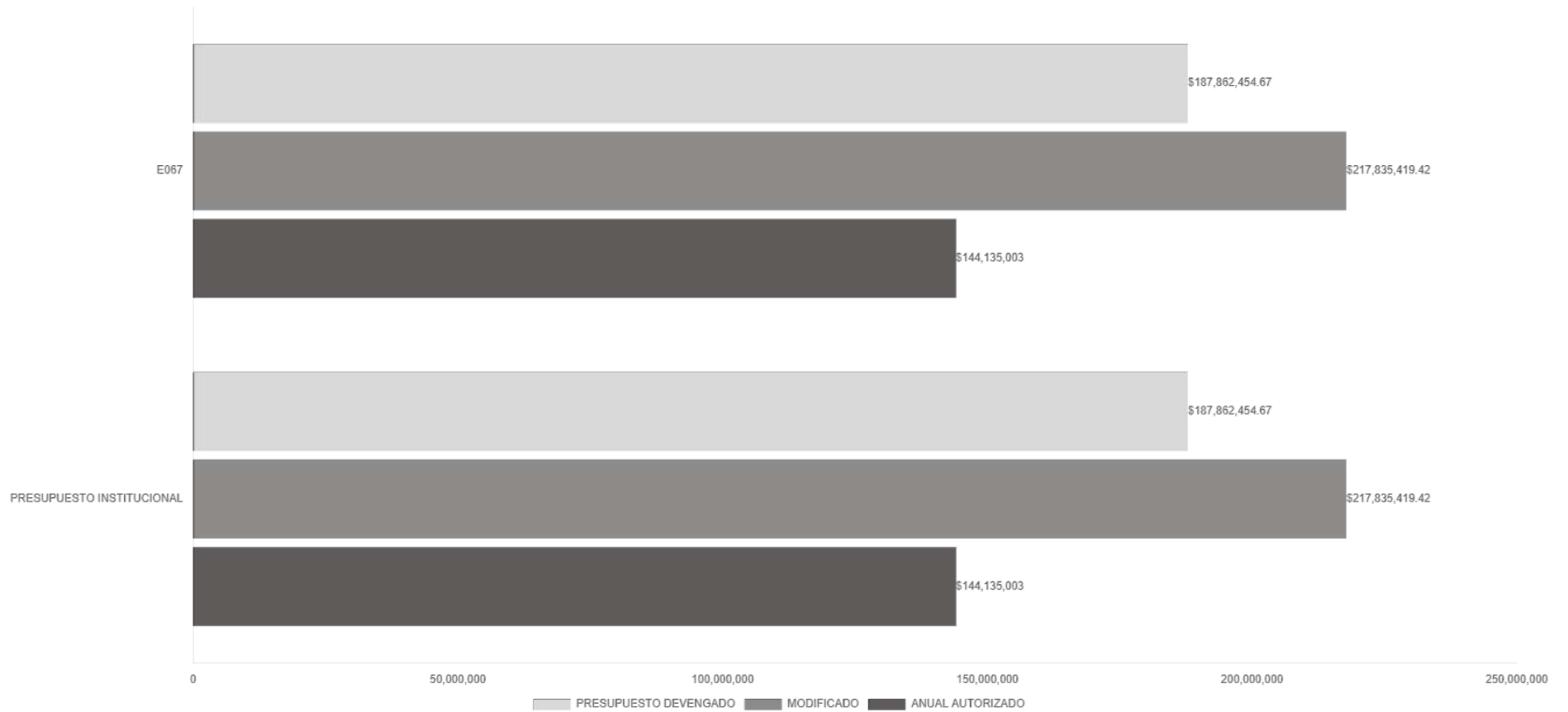
En el Ejercicio Fiscal, se evaluaron 5 indicadores de nivel componente y 21 actividades.

Nivel de Cumplimiento		Semáforo	Indicadores Evaluados		Actividades Evaluadas	
			Cantidad	Porcentaje	Cantidad	Porcentaje
Aceptable (90.00 % a 110.00 %)			2	40.0%	12	57.14%
Adecuado (80.00 % a 89.99 %)			1	20.0%	1	4.76%
Moderado (70.00 % a 79.99%)			0	0%	0	0%
Insuficiente (0 % a 69.99 %)			0	0%	0	0%
Excedido (110.01 %)			2	40.0%	8	38.10%
TOTAL			5		21	

Presupuesto Devengado

No.	PROGRAMA PRESUPUESTARIO	ANUAL AUTORIZADO	AMPLIACIONES	REDUCCIONES	MODIFICADO	PRESUPUESTO DEVENGADO
		\$ 144,135,003.00	\$ 78,783,810.38	\$ 5,083,393.96	\$ 217,835,419.42	\$ 187,862,454.67
1	E067	\$ 144,135,003.00	\$ 78,783,810.38	\$ 5,083,393.96	\$ 217,835,419.42	\$ 187,862,454.67

Avance Presupuestal Cuarto Trimestre 2024



Porcentaje de cumplimiento programático y presupuestal

Para cada Programa Presupuestario se identifica el siguiente porcentaje de cumplimiento en relación al porcentaje reportado del ejercicio presupuestal.

Programa Presupuestario	Porcentaje de cumplimiento de las metas	Porcentaje de presupuesto devengado
E067 CAPACITACIÓN PARA Y EN EL TRABAJO	99.35%	86.24%

Transversalidad Componentes

a) Beneficiarios atendidos en los Programas Presupuestarios, por género



b) Beneficiarios atendidos en los Programas Presupuestarios, por grupo etario

0-18	
19-30	
31-40	
41-50	
Más de 50	
No específico	✓

c) Beneficiarios del Programa Presupuestario de pueblos y comunidades indígenas.

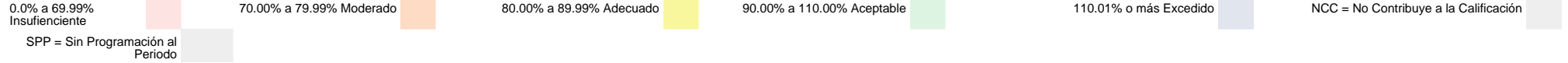
Sí	
No	✓

Observaciones y recomendaciones

Observaciones	Recomendaciones
<p>2 indicador(es) de nivel componente presentan nivel de cumplimiento superior a 110.00. De conformidad con el lineamiento Décimo Cuarto de los Lineamientos para la Evaluación y Seguimiento de la Gestión a los Programas Presupuestarios de las Dependencias y Entidades de la Administración Pública Estatal, se realizó una excepción al criterio de penalización para 2 indicador(es) considerando la justificación señalada por la Unidad Responsable.</p>	<p>Analizar el comportamiento de la meta, a fin de identificar si el resultado excedido se debe a fallos de planeación que se puedan corregir o a condiciones externas ajenas al programa, implementando las acciones internas necesarias para realizar mejorar en el diseño y operación del Programa Presupuestario para el siguiente Ejercicio Fiscal. De ser procedente, realizar las gestiones administrativas ante las instancias competentes.</p>
<p>8 actividad(es) presentan nivel de cumplimiento superior a 110.00. De conformidad con el lineamiento Décimo Cuarto de los Lineamientos para la Evaluación y Seguimiento de la Gestión a los Programas Presupuestarios de las Dependencias y Entidades de la Administración Pública Estatal, se realizó una excepción al criterio de penalización para 8 actividades considerando la justificación señalada por la Unidad Responsable.</p>	<p>Analizar el comportamiento de las metas a fin de identificar si el resultado excedido se debe a condiciones externas ajenas al Programa, o bien, a fallos de programación que se puedan corregir; implementar las acciones internas necesarias para mejorar en el diseño y operación del Programa Presupuestario para el siguiente Ejercicio Fiscal. De ser procedente, realizar las gestiones administrativas ante las instancias competentes.</p>

Nivel de Cumplimiento de los Indicadores de nivel componente

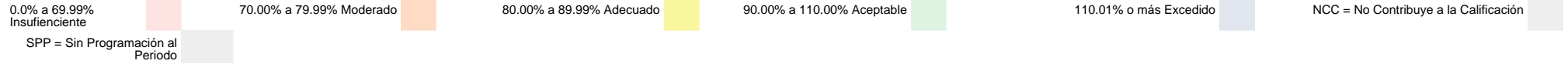
E067 99.35%



No. UR	UNIDAD RESPONSABLE	COMPONENTE	INDICADOR	UNIDAD DE MEDIDA	No. Variable	Descripción Variable	COMPORTAMIENTO	PROGRAMADO					Meta Programada al corte		REALIZADO					Meta Realizada		CUMPLIMIENTO (%)	NIVEL DE CUMPLIMIENTO (%)		
								TRIMESTRE 1	TRIMESTRE 2	TRIMESTRE 3	TRIMESTRE 4	TOTAL	Valor Absoluto	%	TRIMESTRE 1	TRIMESTRE 2	TRIMESTRE 3	TRIMESTRE 4	TOTAL	Valor Absoluto	%				
DA2Y	INSTITUTO DE CAPACITACIÓN PARA EL TRABAJO DEL ESTADO DE PUEBLA	1. CAPACITACIÓN PARA EL TRABAJO CON PERSPECTIVA DE GÉNERO, IDENTIDAD E INTERSECCIONALIDAD IMPARTIDA.	PORCENTAJE DE PERSONAS CAPACITADAS PARA EL TRABAJO.	PORCENTAJE	1	PERSONAS CAPACITADAS EN CURSOS PARA EL TRABAJO.	NOMINAL	3,176.00	2,541.00	3,811.00	3,176.00	12,704.00			2,977.00	2,682.00	3,354.00	2,381.00	11,394.00						
DA2Y	INSTITUTO DE CAPACITACIÓN PARA EL TRABAJO DEL ESTADO DE PUEBLA	1. CAPACITACIÓN PARA EL TRABAJO CON PERSPECTIVA DE GÉNERO, IDENTIDAD E INTERSECCIONALIDAD IMPARTIDA.	PORCENTAJE DE PERSONAS CAPACITADAS PARA EL TRABAJO.	PORCENTAJE	2	PERSONAS PROGRAMADAS A CAPACITAR PARA EL TRABAJO.	NOMINAL	12,704.00	12,704.00	12,704.00	12,704.00	12,704.00	100.00		12,704.00	12,704.00	12,704.00	12,704.00	12,704.00	89.69		89.69	89.69		
DA2Y	INSTITUTO DE CAPACITACIÓN PARA EL TRABAJO DEL ESTADO DE PUEBLA	2. CAPACITACIÓN EN EL TRABAJO CON PERSPECTIVA DE GÉNERO, IDENTIDAD E INTERSECCIONALIDAD IMPARTIDA.	PORCENTAJE DE PERSONAS CAPACITADAS EN EL TRABAJO.	PORCENTAJE	1	PERSONAS CAPACITADAS EN EL TRABAJO.	REGULAR	7,410.00	5,929.00	8,893.00	7,410.00	29,642.00			3,518.00	9,670.00	13,841.00	9,086.00	36,115.00						
DA2Y	INSTITUTO DE CAPACITACIÓN PARA EL TRABAJO DEL ESTADO DE PUEBLA	2. CAPACITACIÓN EN EL TRABAJO CON PERSPECTIVA DE GÉNERO, IDENTIDAD E INTERSECCIONALIDAD IMPARTIDA.	PORCENTAJE DE PERSONAS CAPACITADAS EN EL TRABAJO.	PORCENTAJE	2	PERSONAS PROGRAMADAS A CAPACITAR PARA EL TRABAJO.	REGULAR	29,642.00	29,642.00	29,642.00	29,642.00	29,642.00	100.00		29,642.00	29,642.00	29,642.00	29,642.00	29,642.00	121.84		121.84	100.00		
DA2Y	INSTITUTO DE CAPACITACIÓN PARA EL TRABAJO DEL ESTADO DE PUEBLA	3. CERTIFICACIÓN EN ESTÁNDARES DE COMPETENCIA CON PERSPECTIVA DE GÉNERO, IDENTIDAD E INTERSECCIONALIDAD ACREDITADAS.	PORCENTAJE DE PERSONAS CERTIFICADAS EN ESTÁNDARES DE COMPETENCIA.	PORCENTAJE	1	PERSONAS CERTIFICADAS EN ESTÁNDARES DE COMPETENCIA.	REGULAR	400.00	320.00	580.00	400.00	1,700.00			536.00	406.00	1,114.00	784.00	2,840.00						
DA2Y	INSTITUTO DE CAPACITACIÓN PARA EL TRABAJO DEL ESTADO DE PUEBLA	3. CERTIFICACIÓN EN ESTÁNDARES DE COMPETENCIA CON PERSPECTIVA DE GÉNERO, IDENTIDAD E INTERSECCIONALIDAD ACREDITADAS.	PORCENTAJE DE PERSONAS CERTIFICADAS EN ESTÁNDARES DE COMPETENCIA.	PORCENTAJE	2	PERSONAS PROGRAMADAS PARA CERTIFICARSE EN ESTÁNDARES DE COMPETENCIA.	REGULAR	1,600.00	1,600.00	1,700.00	1,700.00	1,700.00	100.00		1,600.00	1,600.00	1,700.00	1,700.00	1,700.00	167.06		167.06	100.00		
DA2Y	INSTITUTO DE CAPACITACIÓN PARA EL TRABAJO DEL ESTADO DE PUEBLA	4. PROGRAMA DE MEJORA PARA EL FORTALECIMIENTO INSTITUCIONAL Y LA CALIDAD ACADÉMICA IMPLEMENTADO EN EL INSTITUTO DE CAPACITACIÓN PARA EL TRABAJO.	PORCENTAJE DE CUMPLIMIENTO DEL PROGRAMA DE MEJORA PARA EL DESARROLLO INSTITUCIONAL.	PORCENTAJE	1	ACCIONES DEL CUMPLIMIENTO AL PROGRAMA DE MEJORA PARA EL DESARROLLO INSTITUCIONAL REALIZADAS.	NOMINAL	1.00	1.00	1.00	1.00	4.00			1.00	1.00	1.00	1.00	4.00						
DA2Y	INSTITUTO DE CAPACITACIÓN PARA EL TRABAJO DEL ESTADO DE PUEBLA	4. PROGRAMA DE MEJORA PARA EL FORTALECIMIENTO INSTITUCIONAL Y LA CALIDAD ACADÉMICA IMPLEMENTADO EN EL INSTITUTO DE CAPACITACIÓN PARA EL TRABAJO.	PORCENTAJE DE CUMPLIMIENTO DEL PROGRAMA DE MEJORA PARA EL DESARROLLO INSTITUCIONAL.	PORCENTAJE	2	ACCIONES DEL CUMPLIMIENTO AL PROGRAMA DE MEJORA PARA EL DESARROLLO INSTITUCIONAL PROGRAMADAS.	NOMINAL	4.00	4.00	4.00	4.00	4.00	100.00		4.00	4.00	4.00	4.00	4.00	100.00		100.00	100.00		

Nivel de Cumplimiento de los Indicadores de nivel componente

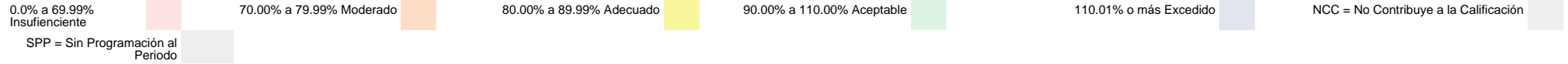
E067 99.35%



No. UR	UNIDAD RESPONSABLE	COMPONENTE	INDICADOR	UNIDAD DE MEDIDA	No. Variable	Descripción Variable	COMPORTAMIENTO	PROGRAMADO					Meta Programada al corte		REALIZADO					Meta Realizada		CUMPLIMIENTO (%)	NIVEL DE CUMPLIMIENTO (%)		
								TRIMESTRE 1	TRIMESTRE 2	TRIMESTRE 3	TRIMESTRE 4	TOTAL	Valor Absoluto	%	TRIMESTRE 1	TRIMESTRE 2	TRIMESTRE 3	TRIMESTRE 4	TOTAL	Valor Absoluto	%				
DA2Y	INSTITUTO DE CAPACITACIÓN PARA EL TRABAJO DEL ESTADO DE PUEBLA	5. SERVICIOS DEL INSTITUTO DE CAPACITACIÓN PARA EL TRABAJO ESTABLECIDOS EN EL PLAN ANUAL, VINCULADOS.	PORCENTAJE DE CUMPLIMIENTO AL PROGRAMA ANUAL DE VINCULACIÓN.	PORCENTAJE	1	REPORTES DEL CUMPLIMIENTO AL PROGRAMA ANUAL DE ACTIVIDADES DE VINCULACIÓN REALIZADOS	NOMINAL	1.00	1.00	1.00	1.00	4.00			1.00	1.00	1.00	1.00	4.00						
DA2Y	INSTITUTO DE CAPACITACIÓN PARA EL TRABAJO DEL ESTADO DE PUEBLA	5. SERVICIOS DEL INSTITUTO DE CAPACITACIÓN PARA EL TRABAJO ESTABLECIDOS EN EL PLAN ANUAL, VINCULADOS.	PORCENTAJE DE CUMPLIMIENTO AL PROGRAMA ANUAL DE VINCULACIÓN.	PORCENTAJE	2	REPORTES DEL CUMPLIMIENTO AL PROGRAMA ANUAL DE ACTIVIDADES DE VINCULACIÓN PROGRAMADOS	NOMINAL	4.00	4.00	4.00	4.00	4.00	100.00		4.00	4.00	4.00	4.00	4.00	100.00		100.00	100.00		

Nivel de Cumplimiento de las actividades

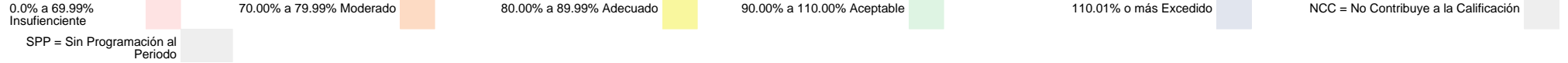
E067 99.35%



No UR	UNIDAD RESPONSABLE	COMPONENTE	ACTIVIDAD	UNIDAD DE MEDIDA	No Variable	Descripción Variable	COMPORTE	PROGRAMADO					Meta Programada al Corte		REALIZADO					Meta Realizada		CUMPLIMIENTO (%)	NIVEL DE CUMPLIMIENTO (%)
								TRIMESTRE 1	TRIMESTRE 2	TRIMESTRE 3	TRIMESTRE 4	TOTAL	Valor Absoluto	%	TRIMESTRE 1	TRIMESTRE 2	TRIMESTRE 3	TRIMESTRE 4	TOTAL	Valor Absoluto	%		
DA 2Y	INSTITUTO DE CAPACITACIÓN PARA EL TRABAJO DEL ESTADO DE PUEBLA	1. CAPACITACIÓN PARA EL TRABAJO CON PERSPECTIVA DE GÉNERO, IDENTIDAD E INTERSECCIONALIDAD IMPARTIDA.	1. EXPEDICIÓN DE DIPLOMAS/CONSTANCIAS A LAS PERSONAS QUE ACREDITARON ALGUN CURSO PARA EL TRABAJO.	CONSTANCIA	1	DIPLOMAS/CONSTANCIAS DE CAPACITACIÓN ENTREGADOS A PERSONAS QUE TOMARON UN CURSO PARA EL TRABAJO EN EL ICATEP.	NOMINAL	3,000.00	2,400.00	3,600.00	3,000.00	12,000.00	12,000.00		2,962.00	2,659.00	2,897.00	5,051.00	13,569.00	13,569.00		113.08	100.00
DA 2Y	INSTITUTO DE CAPACITACIÓN PARA EL TRABAJO DEL ESTADO DE PUEBLA	1. CAPACITACIÓN PARA EL TRABAJO CON PERSPECTIVA DE GÉNERO, IDENTIDAD E INTERSECCIONALIDAD IMPARTIDA.	2. EXPEDICIÓN DE RECONOCIMIENTO OFICIAL DE LA COMPETENCIA OCUPACIONAL (ROCO) A PERSONAS QUE CERTIFICARON CONOCIMIENTOS, HABILIDADES, DESTREZAS Y ACTITUDES CORRESPONDIENTES A UNA COMPETENCIA OCUPACIONAL, SIN IMPORTAR COMO FUERON ADQUIRIDOS ESTOS.	DOCUMENTO	1	RECONOCIMIENTOS OFICIALES DE LA COMPETENCIA OCUPACIONAL (ROCO) ENTREGADOS A PERSONAS EN RECLUSIÓN.	NOMINAL	13.00	10.00	14.00	13.00	50.00	50.00		0.00	0.00	53.00	25.00	78.00	78.00		156.00	100.00
DA 2Y	INSTITUTO DE CAPACITACIÓN PARA EL TRABAJO DEL ESTADO DE PUEBLA	1. CAPACITACIÓN PARA EL TRABAJO CON PERSPECTIVA DE GÉNERO, IDENTIDAD E INTERSECCIONALIDAD IMPARTIDA.	3. IMPARTICIÓN DE CURSOS DE CAPACITACIÓN QUE FAVOREZCAN EL EMPODERAMIENTO DE LAS MUJERES.	CURSO	1	CURSOS DE CAPACITACIÓN PARA EL TRABAJO DIRIGIDOS A MUJERES EMPRENDEDORAS	NOMINAL	9.00	6.00	10.00	9.00	34.00	34.00		9.00	7.00	7.00	10.00	33.00	33.00		97.06	97.06
DA 2Y	INSTITUTO DE CAPACITACIÓN PARA EL TRABAJO DEL ESTADO DE PUEBLA	1. CAPACITACIÓN PARA EL TRABAJO CON PERSPECTIVA DE GÉNERO, IDENTIDAD E INTERSECCIONALIDAD IMPARTIDA.	4. IMPARTICIÓN DE CURSOS DE CAPACITACIÓN PARA EL TRABAJO CON PERSPECTIVA DE GÉNERO.	PERSONA	1	NÚMERO DE PERSONAS CAPACITADAS EN CURSOS PARA EL TRABAJO	NOMINAL	3,176.00	2,541.00	3,811.00	3,176.00	12,704.00	12,704.00		2,977.00	2,682.00	3,354.00	2,381.00	11,394.00	11,394.00		89.69	89.69
DA 2Y	INSTITUTO DE CAPACITACIÓN PARA EL TRABAJO DEL ESTADO DE PUEBLA	1. CAPACITACIÓN PARA EL TRABAJO CON PERSPECTIVA DE GÉNERO, IDENTIDAD E INTERSECCIONALIDAD IMPARTIDA.	5. FORMACIÓN DOCENTE A PRESTADORES DE SERVICIOS DE CAPACITACIÓN	PERSONA	1	PRESTADORES DE SERVICIOS PROFESIONALES DE CAPACITACIÓN DEL ICATEP CAPACITADOS PARA SU ACREDITACIÓN	ASCENDENTE	75.00	75.00	75.00	75.00	300.00	300.00		306.00	0.00	0.00	0.00	306.00	306.00		102.00	102.00
DA 2Y	INSTITUTO DE CAPACITACIÓN PARA EL TRABAJO DEL ESTADO DE PUEBLA	1. CAPACITACIÓN PARA EL TRABAJO CON PERSPECTIVA DE GÉNERO, IDENTIDAD E INTERSECCIONALIDAD IMPARTIDA.	6. IMPLEMENTACIÓN DEL PROGRAMA ANUAL DE CURSOS PARA EL TRABAJO.	REPORTE	1	NÚMERO DE REPORTES TRIMESTRALES REALIZADOS.	NOMINAL	1.00	1.00	1.00	1.00	4.00	4.00		1.00	1.00	1.00	1.00	4.00	4.00		100.00	100.00
DA 2Y	INSTITUTO DE CAPACITACIÓN PARA EL TRABAJO DEL ESTADO DE PUEBLA	2. CAPACITACIÓN EN EL TRABAJO CON PERSPECTIVA DE GÉNERO, IDENTIDAD E INTERSECCIONALIDAD IMPARTIDA.	1. ASESORAMIENTO EN EMPRENDEDURISMO A PERSONAS EGRESADAS DE ALGUN CURSO DE CAPACITACIÓN.	PERSONA	1	PERSONAS ASESORADAS EN TALLERES DE EMPRENDEDURISMO	ASCENDENTE	250.00	250.00	250.00	250.00	1,000.00	1,000.00		0.00	424.00	355.00	253.00	1,032.00	1,032.00		103.20	103.20

Nivel de Cumplimiento de las actividades

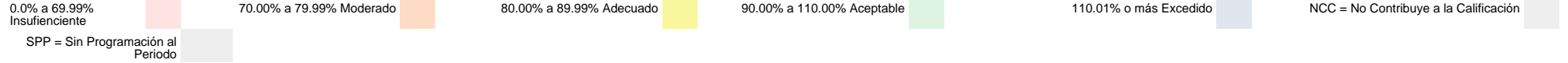
E067 99.35%



No UR	UNIDAD RESPONSABLE	COMPONENTE	ACTIVIDAD	UNIDAD DE MEDIDA	No Variable	Descripción Variable	COMPORTE	PROGRAMADO					Meta Programada al Corte		REALIZADO					Meta Realizada		CUMPLIMIENTO (%)	NIVEL DE CUMPLIMIENTO (%)
								TRIMESTRE 1	TRIMESTRE 2	TRIMESTRE 3	TRIMESTRE 4	TOTAL	Valor Absoluto	%	TRIMESTRE 1	TRIMESTRE 2	TRIMESTRE 3	TRIMESTRE 4	TOTAL	Valor Absoluto	%		
DA 2Y	INSTITUTO DE CAPACITACIÓN PARA EL TRABAJO DEL ESTADO DE PUEBLA	2. CAPACITACIÓN EN EL TRABAJO CON PERSPECTIVA DE GÉNERO, IDENTIDAD E INTERSECCIONALIDAD IMPARTIDA.	2. IMPARTICIÓN DE CURSOS DE CAPACITACIÓN A PERSONAS CON ALGÚN TIPO DE DISCAPACIDAD.	CURSO	1	CURSOS IMPARTIDOS A PERSONAS CON ALGÚN TIPO DE DISCAPACIDAD	NOMINAL	9.00	6.00	10.00	9.00	34.00	34.00		4.00	9.00	9.00	14.00	36.00	36.00		105.88	105.88
DA 2Y	INSTITUTO DE CAPACITACIÓN PARA EL TRABAJO DEL ESTADO DE PUEBLA	2. CAPACITACIÓN EN EL TRABAJO CON PERSPECTIVA DE GÉNERO, IDENTIDAD E INTERSECCIONALIDAD IMPARTIDA.	3. IMPARTICIÓN DE CURSOS DE CAPACITACIÓN EN EL TRABAJO CON PERSPECTIVA DE GÉNERO	PERSONA	1	NÚMERO DE PERSONAS CAPACITADAS EN CURSOS EN EL TRABAJO	ASCENDENTE	7,410.00	5,929.00	8,893.00	7,410.00	29,642.00	29,642.00		3,518.00	9,670.00	13,841.00	9,086.00	36,115.00	36,115.00		121.84	100.00
DA 2Y	INSTITUTO DE CAPACITACIÓN PARA EL TRABAJO DEL ESTADO DE PUEBLA	2. CAPACITACIÓN EN EL TRABAJO CON PERSPECTIVA DE GÉNERO, IDENTIDAD E INTERSECCIONALIDAD IMPARTIDA.	4. REALIZACIÓN DE CONVENIOS PARA CAPACITACIÓN.	CONVENIO	1	CONVENIOS FIRMADOS PARA LA IMPARTICIÓN DE CURSOS	NOMINAL	15.00	10.00	35.00	25.00	85.00	85.00		23.00	26.00	32.00	23.00	104.00	104.00		122.35	100.00
DA 2Y	INSTITUTO DE CAPACITACIÓN PARA EL TRABAJO DEL ESTADO DE PUEBLA	2. CAPACITACIÓN EN EL TRABAJO CON PERSPECTIVA DE GÉNERO, IDENTIDAD E INTERSECCIONALIDAD IMPARTIDA.	5. ELABORACIÓN DE CATALOGOS DE CURSOS EN EL TRABAJO.	CATALOGO	1	NÚMERO DE CATALOGOS DE CURSOS EN EL TRABAJO QUE OFERTA EL ICATEP.	NOMINAL	0.00	2.00	0.00	1.00	3.00	3.00		0.00	2.00	0.00	1.00	3.00	3.00		100.00	100.00
DA 2Y	INSTITUTO DE CAPACITACIÓN PARA EL TRABAJO DEL ESTADO DE PUEBLA	3. CERTIFICACIÓN EN ESTÁNDARES DE COMPETENCIA CON PERSPECTIVA DE GÉNERO, IDENTIDAD E INTERSECCIONALIDAD ACREDITADAS.	1. EVALUACIÓN A PERSONAS EN ESTÁNDARES DE COMPETENCIA LABORALES.	PERSONA	1	PERSONAS EVALUADAS EN ESTÁNDARES DE COMPETENCIAS LABORALES.	NOMINAL	450.00	360.00	750.00	450.00	2,010.00	2,010.00		552.00	479.00	1,112.00	713.00	2,856.00	2,856.00		142.09	100.00
DA 2Y	INSTITUTO DE CAPACITACIÓN PARA EL TRABAJO DEL ESTADO DE PUEBLA	3. CERTIFICACIÓN EN ESTÁNDARES DE COMPETENCIA CON PERSPECTIVA DE GÉNERO, IDENTIDAD E INTERSECCIONALIDAD ACREDITADAS.	2. ALINEACIÓN A PERSONAS PARA LA EVALUACIÓN DE SUS COMPETENCIAS.	PERSONA	1	PERSONAS ALINEADAS PARA LA EVALUACIÓN DE SUS COMPETENCIAS.	NOMINAL	450.00	360.00	750.00	450.00	2,010.00	2,010.00		536.00	457.00	1,129.00	375.00	2,497.00	2,497.00		124.23	100.00
DA 2Y	INSTITUTO DE CAPACITACIÓN PARA EL TRABAJO DEL ESTADO DE PUEBLA	4. PROGRAMA DE MEJORA PARA EL FORTALECIMIENTO INSTITUCIONAL Y LA CALIDAD ACADÉMICA IMPLEMENTADO EN EL INSTITUTO DE CAPACITACIÓN PARA EL TRABAJO.	1. CONSTRUCCIÓN DE LA ESTADISTICA DE LOS SERVICIOS QUE PRESTA EL ICATEP.	REPORTE	1	ESTADÍSTICAS GENERADA POR EL ICATEP.	NOMINAL	3.00	3.00	3.00	3.00	12.00	12.00		3.00	3.00	3.00	3.00	12.00	12.00		100.00	100.00
DA 2Y	INSTITUTO DE CAPACITACIÓN PARA EL TRABAJO DEL ESTADO DE PUEBLA	4. PROGRAMA DE MEJORA PARA EL FORTALECIMIENTO INSTITUCIONAL Y LA CALIDAD ACADÉMICA IMPLEMENTADO EN EL INSTITUTO DE CAPACITACIÓN PARA EL TRABAJO.	2. APLICACIÓN DE ENCUESTAS DE SATISFACCIÓN A PERSONAS QUE ACREDITARON ALGÚN CURSO	ENCUESTA	1	ENCUESTA DE SATISFACCIÓN DE LAS PERSONAS QUE TOMARON ALGÚN CURSO	NOMINAL	750.00	750.00	750.00	750.00	3,000.00	3,000.00		831.00	858.00	767.00	544.00	3,000.00	3,000.00		100.00	100.00

Nivel de Cumplimiento de las actividades

E067 99.35%



No UR	UNIDAD RESPONSABLE	COMPONENTE	ACTIVIDAD	UNIDAD DE MEDIDA	No Variable	Descripción Variable	COMPORTE	PROGRAMADO					Meta Programada al Corte		REALIZADO					Meta Realizada		CUMPLIMIENTO (%)	NIVEL DE CUMPLIMIENTO (%)
								TRIMESTRE 1	TRIMESTRE 2	TRIMESTRE 3	TRIMESTRE 4	TOTAL	Valor Absoluto	%	TRIMESTRE 1	TRIMESTRE 2	TRIMESTRE 3	TRIMESTRE 4	TOTAL	Valor Absoluto	%		
DA 2Y	INSTITUTO DE CAPACITACIÓN PARA EL TRABAJO DEL ESTADO DE PUEBLA	4. PROGRAMA DE MEJORA PARA EL FORTALECIMIENTO INSTITUCIONAL Y LA CALIDAD ACADÉMICA IMPLEMENTADO EN EL INSTITUTO DE CAPACITACIÓN PARA EL TRABAJO.	3. IMPLEMENTACIÓN DEL PROGRAMA DE EVALUACIÓN DE LA CALIDAD ACADÉMICA	EVALUACIÓN	1	CANTIDAD DE EVALUACIONES APLICADAS A LAS PERSONAS PRESTADORAS DE SERVICIOS DE CAPACITACIÓN	NOMINAL	50.00	50.00	50.00	50.00	200.00	200.00		411.00	0.00	0.00	0.00	411.00	411.00		205.50	100.00
DA 2Y	INSTITUTO DE CAPACITACIÓN PARA EL TRABAJO DEL ESTADO DE PUEBLA	5. SERVICIOS DEL INSTITUTO DE CAPACITACIÓN PARA EL TRABAJO ESTABLECIDOS EN EL PLAN ANUAL VINCULADOS.	1. SEGUIMIENTO DE EGRESADOS PARA DETECCIÓN DE MEJORA E INSERCIÓN EN EL CAMPO LABORAL.	ENCUESTA	1	ENCUESTAS DE SEGUIMIENTO A EGRESADOS APLICADAS	NOMINAL	0.00	600.00	0.00	600.00	1,200.00	1,200.00		0.00	493.00	0.00	705.00	1,198.00	1,198.00		99.83	99.83
DA 2Y	INSTITUTO DE CAPACITACIÓN PARA EL TRABAJO DEL ESTADO DE PUEBLA	5. SERVICIOS DEL INSTITUTO DE CAPACITACIÓN PARA EL TRABAJO ESTABLECIDOS EN EL PLAN ANUAL VINCULADOS.	2. PROMOCIÓN DE LAS ACTIVIDADES Y SERVICIOS DEL INSTITUTO CON LOS SECTORES PRODUCTIVOS, PARA INCREMENTAR LA COMPETITIVIDAD EN MATERIA DE DESARROLLO REGIONAL, ESTATAL Y NACIONAL.	ACTIVIDAD	1	ACTIVIDADES DE PROMOCIÓN PARA INCREMENTAR LA COMPETITIVIDAD REALIZADAS	NOMINAL	30.00	10.00	30.00	30.00	100.00	100.00		28.00	15.00	41.00	17.00	101.00	101.00		101.00	101.00
DA 2Y	INSTITUTO DE CAPACITACIÓN PARA EL TRABAJO DEL ESTADO DE PUEBLA	5. SERVICIOS DEL INSTITUTO DE CAPACITACIÓN PARA EL TRABAJO ESTABLECIDOS EN EL PLAN ANUAL VINCULADOS.	3. REALIZACIÓN DE EVENTOS PARA PROMOVER LAS CAPACITACIONES, EVALUACIONES Y CERTIFICACIONES DE COMPETENCIAS LABORALES	EVENTO	1	NUMERO DE EVENTOS DE PROMOCIÓN Y DIFUSIÓN DE LOS SERVICIOS DEL ICATEP REALIZADOS	ASCENDENTE	2.00	1.00	2.00	1.00	6.00	6.00		2.00	1.00	2.00	1.00	6.00	6.00		100.00	100.00
DA 2Y	INSTITUTO DE CAPACITACIÓN PARA EL TRABAJO DEL ESTADO DE PUEBLA	5. SERVICIOS DEL INSTITUTO DE CAPACITACIÓN PARA EL TRABAJO ESTABLECIDOS EN EL PLAN ANUAL VINCULADOS.	4. DIFUSIÓN DE LOS SERVICIOS QUE BRINDA EL ICATEP EN MEDIOS DE COMUNICACIÓN Y PARTICIPACIÓN EN FERIAS Y JORNADAS DE ATENCIÓN CIUDADANA.	ACTIVIDAD	1	ACTIVIDADES DE PROMOCIÓN Y DIFUSIÓN DE LOS SERVICIOS DEL ICATEP.	NOMINAL	20.00	5.00	25.00	10.00	60.00	60.00		20.00	20.00	29.00	11.00	80.00	80.00		133.33	100.00
DA 2Y	INSTITUTO DE CAPACITACIÓN PARA EL TRABAJO DEL ESTADO DE PUEBLA	5. SERVICIOS DEL INSTITUTO DE CAPACITACIÓN PARA EL TRABAJO ESTABLECIDOS EN EL PLAN ANUAL VINCULADOS.	5. DETECCIÓN DE NECESIDADES DE CAPACITACIÓN DE LOS SECTORES PRODUCTIVOS EN EL ESTADO.	INFORME	1	INFORMES DIAGNÓSTICOS DE DETECCIÓN DE NECESIDADES DE CAPACITACIÓN REALIZADOS	NOMINAL	0.00	9.00	0.00	8.00	17.00	17.00		0.00	9.00	0.00	8.00	17.00	17.00		100.00	100.00

Justificación de Indicadores con Cumplimiento Mayor a 110.00%

No	PP	Indicador	UR	Justificación	Justificación de la Dependencia/Entidad
1	E067	PORCENTAJE DE PERSONAS CAPACITADAS EN EL TRABAJO.	DA2Y	Resultado Excedido	LA DEMANDA DE LA POBLACIÓN, LAS ACTIVIDADES DE PROMOCIÓN Y DIFUSIÓN, LA FIRMA DE CONVENIOS CON LOS SECTORES PÚBLICO Y PRIVADO, LOGRARON UNA MAYOR CAPTACIÓN DE PERSONAS INSCRITAS EN CURSOS EN EL TRABAJO, SE CONSIDERA EL RESULTADO OBTENIDO COMO LÍNEA BASE PARA LA PROGRAMACIÓN DEL EJERCICIO FISCAL 2025..
2	E067	PORCENTAJE DE PERSONAS CERTIFICADAS EN ESTÁNDARES DE COMPETENCIA.	DA2Y	Resultado Excedido	LA DEMANDA DE LA POBLACIÓN, LAS ACTIVIDADES DE PROMOCIÓN Y DIFUSIÓN, LA FIRMA DE CONVENIOS CON LOS SECTORES PÚBLICO Y PRIVADO, INCREMENTÓ EL NÚMERO DE PERSONAS CERTIFICADAS, SE CONSIDERA EL RESULTADO OBTENIDO PARA LA PROGRAMACIÓN DEL EJERCICIO FISCAL 2025.

Justificación de Actividades con Cumplimiento Mayor a 110.00%

No	PP	Actividad	UR	Justificación	Justificación de la Dependencia/Entidad
1	E067	EXPEDICIÓN DE DIPLOMAS/CONSTANCIAS A LAS PERSONAS QUE ACREDITARON ALGÚN CURSO PARA EL TRABAJO.	DA2Y	Resultado Excedido	EL RESULTADO ES EXCEDIDO TODA VEZ QUE LA DEMANDA DE LOS INSCRITOS AUMENTO, ADEMÁS DE QUE EL PORCENTAJE DE DESERTORES DISMINUYÓ. SE CONSIDERARÁ EL AUMENTO COMO DATO HISTÓRICO PARA EL SIGUIENTE EJERCICIO. LOS BENEFICIARIOS SON LOS MISMOS DEL COMPONENTE
2	E067	EXPEDICIÓN DE RECONOCIMIENTO OFICIAL DE LA COMPETENCIA OCUPACIONAL (ROCO) A PERSONAS QUE CERTIFICARON CONOCIMIENTOS, HABILIDADES, DESTREZAS Y ACTITUDES CORRESPONDIENTES A UNA COMPETENCIA OCUPACIONAL, SIN IMPORTAR COMO FUERON ADQUIRIDOS ÉSTOS.	DA2Y	Resultado Excedido	DERIVADO DE LAS GESTIONES REALIZADAS EN LA ADMINISTRACIÓN SALIENTE, SE LOGRO UN CONVENIO DE COLABORACIÓN CON LOS CENTROS DE READAPTACIÓN EN EL ESTADO, LO CUAL NOS ARROJA UN RESULTADO EXCEDIDO. SE CONSIDERÓ AUMENTO EN LA META PARA EL EJERCICIO 2025, ADEMÁS DE QUE ESTA ACTIVIDAD BENEFICIARA A LA POBLACIÓN EN GENERAL DE 15 AÑOS O MÁS. LOS BENEFICIARIOS SON LOS MISMOS DEL COMPONENTE
3	E067	IMPARTICIÓN DE CURSOS DE CAPACITACIÓN EN EL TRABAJO CON PERSPECTIVA DE GÉNERO	DA2Y	Resultado Excedido	LA DEMANDA DE LA POBLACIÓN, LAS ACTIVIDADES DE PROMOCIÓN Y DIFUSIÓN, LA FIRMA DE CONVENIOS CON LOS SECTORES PÚBLICO Y PRIVADO, LOGRARON UNA MAYOR CAPTACIÓN DE PERSONAS INSCRITAS EN CURSOS EN EL TRABAJO, SE CONSIDERA EL RESULTADO OBTENIDO COMO LÍNEA BASE PARA LA PROGRAMACIÓN DEL EJERCICIO FISCAL 2025, LOS BENEFICIARIOS SON LOS MISMO DEL COMPONENTE
4	E067	REALIZACIÓN DE CONVENIOS PARA CAPACITACIÓN.	DA2Y	Resultado Excedido	LA FIRMA DE CONVENIOS ESTÁ SUJETA A LA DEMANDA DE SERVICIOS POR PARTE DE LOS INTERESADOS, ADEMÁS DEL ACERCAMIENTO POR PARTE DEL INSTITUTO CON DIFERENTES DEPENDENCIAS PARA LOGRAR BENEFICIAR A MAYOR NÚMERO DE BENEFICIARIOS, SE TOMARÁ COMO DATO HISTÓRICO PARA EL 2025
5	E067	EVALUACIÓN A PERSONAS EN ESTÁNDARES DE COMPETENCIA LABORALES.	DA2Y	Resultado Excedido	LA DEMANDA DE LA POBLACIÓN, LAS ACTIVIDADES DE PROMOCIÓN Y DIFUSIÓN, LA FIRMA DE CONVENIOS CON LOS SECTORES PÚBLICO Y PRIVADO, INCREMENTO EL NÚMERO DE PERSONAS EVALUADAS, SE CONSIDERA EL RESULTADO OBTENIDO PARA LA PROGRAMACIÓN DEL EJERCICIO FISCAL 2025.
6	E067	ALINEACIÓN A PERSONAS PARA LA EVALUACIÓN DE COMPETENCIAS	DA2Y	Resultado Excedido	LA DEMANDA DE LA POBLACIÓN, LAS ACTIVIDADES DE PROMOCIÓN Y DIFUSIÓN, LA FIRMA DE CONVENIOS CON LOS SECTORES PÚBLICO Y PRIVADO, INCREMENTO EL NÚMERO DE PERSONAS ALINEADAS, SE CONSIDERA EL RESULTADO OBTENIDO PARA LA PROGRAMACIÓN DEL EJERCICIO FISCAL 2025.

Nota: La justificaciones mostradas, son transcripción de la captura hecha por las dependencias o entidades

7	E067	IMPLEMENTACIÓN DEL PROGRAMA DE EVALUACIÓN DE LA CALIDAD ACADÉMICA	DA2Y	Resultado Excedido	EL RESULTADO ES EXCEDIDO TODA VEZ QUE SE LANZÓ LA CONVOCATORIA Y LA RESPUESTA DE LOS INSTRUCTORES REBASÓ LAS EXPECTATIVAS PLANTEADAS, EL DATO SE CONSIDERARÁ COMO HISTÓRICO PARA LAS PROGRAMACIONES FUTURAS
8	E067	DIFUSIÓN DE LOS SERVICIOS QUE BRINDA EL ICATEP EN MEDIOS DE COMUNICACIÓN Y PARTICIPACIÓN EN FERIAS Y JORNADAS DE ATENCIÓN CIUDADANA.	DA2Y	Resultado Excedido	DERIVADO DEL CIERRE DE ADMINISTRACIÓN SE TUVO MAYOR PRESENCIA EN MEDIOS, POR TAL RAZÓN SE EXCEDIÓ LA META PROGRAMADA, SE CONSIDERARÁ COMO DATO HISTÓRICO PARA LA SIGUIENTE PROGRAMACIÓN