

INSTITUTO DE CAPACITACIÓN PARA EL TRABAJO
 DEL ESTADO DE PUEBLA
 ESTADO DE ACTIVIDADES
 Del 1 de Enero al 31 de Enero de 2025
 (Cifras en pesos)

| | 2025 | 2024 |
|--|--------------|----------------|
| ----- | | |
| INGRESOS Y OTROS BENEFICIOS | | |
| INGRESOS DE GESTIÓN | 652,451.23 | 24,241,899.35 |
| IMPUESTOS | 0.00 | 0.00 |
| CUOTAS Y APORTACIONES DE SEGURIDAD SOCIAL | 0.00 | 0.00 |
| CONTRIBUCIONES DE MEJORAS | 0.00 | 0.00 |
| DERECHOS | 0.00 | 0.00 |
| PRODUCTOS | 253.23 | 1,470.23 |
| APROVECHAMIENTOS | 0.00 | 0.00 |
| INGRESOS POR VENTA DE BIENES Y PRESTACIÓN DE SERVICIOS | 652,198.00 | 24,240,429.12 |
| | | |
| PART, APORT, CONV, INCENT. DERIV. D/COLAB.FISCAL, F. DIST. DE APORT, TRANSF, ASIG, SUBS Y SUBV Y P Y JUB | 8,053,846.27 | 185,709,019.07 |
| PART, APORT, CONV, INCENT. DERIV. D/COLAB.FISCAL, F. DIST. DE APORT | 0.00 | 0.00 |
| TRANSFERENCIAS, ASIGNACIONES, SUBSIDIOS Y SUBVENCIONES Y PENSIONES Y JUBILACIONES | 8,053,846.27 | 185,709,019.07 |
| | | |
| OTROS INGRESOS Y BENEFICIOS | 0.00 | 0.00 |
| INGRESOS FINANCIEROS | 0.00 | 0.00 |
| INCREMENTO POR VARIACIÓN DE INVENTARIOS | 0.00 | 0.00 |
| DISMINUCIÓN DEL EXCESO DE ESTIMACIONES POR PÉRDIDA O DETERIORO U OBSOLESCENCIA | 0.00 | 0.00 |
| DISMINUCIÓN DEL EXCESO DE PROVISIONES | 0.00 | 0.00 |
| OTROS INGRESOS Y BENEFICIOS VARIOS | 0.00 | 0.00 |
| | | |
| TOTAL DE INGRESOS Y OTROS BENEFICIOS | 8,706,297.50 | 209,950,918.42 |
| | | |
| GASTOS Y OTRAS PÉRDIDAS | | |
| | | |
| GASTOS DE FUNCIONAMIENTO | 8,902,968.89 | 187,862,454.67 |
| SERVICIOS PERSONALES | 8,485,544.09 | 155,143,121.00 |
| MATERIALES Y SUMINISTROS | 131,290.82 | 4,233,184.97 |
| SERVICIOS GENERALES | 286,133.98 | 28,486,148.70 |
| | | |
| TRANSFERENCIAS, ASIGNACIONES, SUBSIDIOS Y OTRAS AYUDAS | 0.00 | 0.00 |
| TRANSFERENCIAS INTERNAS Y ASIGNACIONES AL SECTOR PÚBLICO | 0.00 | 0.00 |
| TRANSFERENCIAS AL RESTO DEL SECTOR PÚBLICO | 0.00 | 0.00 |
| SUBSIDIOS Y SUBVENCIONES | 0.00 | 0.00 |
| AYUDAS SOCIALES | 0.00 | 0.00 |
| PENSIONES Y JUBILACIONES | 0.00 | 0.00 |
| TRANSFERENCIAS A FIDEICOMISOS, MANDATOS Y CONTRATOS ANÁLOGOS | 0.00 | 0.00 |
| TRANSFERENCIAS A LA SEGURIDAD SOCIAL | 0.00 | 0.00 |
| DONATIVOS | 0.00 | 0.00 |
| TRANSFERENCIAS AL EXTERIOR | 0.00 | 0.00 |
| | | |
| PARTICIPACIONES Y APORTACIONES | 0.00 | 0.00 |
| PARTICIPACIONES | 0.00 | 0.00 |
| APORTACIONES | 0.00 | 0.00 |
| CONVENIOS | 0.00 | 0.00 |
| | | |
| INTERESES, COMISIONES Y OTROS GASTOS DE LA DEUDA PÚBLICA | 0.00 | 0.00 |


INSTITUTO DE CAPACITACIÓN PARA EL TRABAJO
 DEL ESTADO DE PUEBLA
 ESTADO DE ACTIVIDADES
 Del 1 de Enero al 31 de Enero de 2025
 (Cifras en pesos)

| | 2025 | 2024 |
|---|--------------|----------------|
| INTERESES DE LA DEUDA PÚBLICA | 0.00 | 0.00 |
| COMISIONES DE LA DEUDA PÚBLICA | 0.00 | 0.00 |
| GASTOS DE LA DEUDA PÚBLICA | 0.00 | 0.00 |
| COSTO POR COBERTURAS | 0.00 | 0.00 |
| APOYOS FINANCIEROS | 0.00 | 0.00 |
| | | |
| OTROS GASTOS Y PÉRDIDAS EXTRAORDINARIAS | 324,546.89 | 3,972,255.11 |
| ESTIMACIONES, DEPRECIACIONES, DETERIOROS, OBSOLESCENCIAS Y AMORTIZACIONES | 324,546.89 | 3,972,255.11 |
| PROVISIONES | 0.00 | 0.00 |
| DISMINUCIONES DE INVENTARIOS | 0.00 | 0.00 |
| OTROS GASTOS | 0.00 | 0.00 |
| | | |
| INVERSIÓN PÚBLICA | 0.00 | 0.00 |
| INVERSIÓN PÚBLICA NO CAPITALIZABLE | 0.00 | 0.00 |
| | | |
| TOTAL DE GASTOS Y OTRAS PÉRDIDAS | 9,227,515.78 | 191,834,709.78 |
| | | |
| RESULTADO DEL EJERCICIO (AHORRO/DESAHORRO) | -521,218.28 | 18,116,208.64 |

Bajo protesta de decir verdad declaramos que los Estados Financieros y sus notas,
 son razonablemente correctos y son responsabilidad del emisor.



ALFONSO AGUIRRE GONZÁLEZ
 DIRECTOR GENERAL



CRISTINA SÁNCHEZ REYES
 ENCARGADA DE DESPACHO DIR. ADMVA.



EDITH HERNÁNDEZ OLIVARES
 JEFA DEL DEPARTAMENTO DE RECURSOS
 FINANCIEROS


INSTITUTO DE CAPACITACIÓN PARA EL TRABAJO
 DEL ESTADO DE PUEBLA
 ESTADO DE SITUACIÓN FINANCIERA
 Al 31 de Enero de 2025
 (Cifras en pesos)

| | 2025 | 2024 | | 2025 | 2024 |
|---|-----------------------|-----------------------|--|---------------------|----------------------|
| | ----- | | | ----- | |
| ACTIVO | | | PASIVO | | |
| ACTIVO CIRCULANTE | | | PASIVO CIRCULANTE | | |
| EFFECTIVO Y EQUIVALENTES | 8,565,251.00 | 41,060,079.87 | CUENTAS POR PAGAR A CORTO PLAZO | 7,536,964.26 | 15,683,321.61 |
| DERECHOS A RECIBIR EFECTIVO O EQUIVALENTES | 3,777,792.12 | 0.00 | DOCUMENTOS POR PAGAR A CORTO PLAZO | 0.00 | 0.00 |
| DERECHOS A RECIBIR BIENES O SERVICIOS | 0.00 | 0.00 | PORCIÓN A CORTO PLAZO DE LA DEUDA PÚBLICA A LARGO PLAZO | 0.00 | 0.00 |
| INVENTARIOS | 0.00 | 0.00 | TÍTULOS Y VALORES A CORTO PLAZO | 0.00 | 0.00 |
| ALMACENES | 0.00 | 0.00 | PASIVOS DIFERIDOS A CORTO PLAZO | 0.00 | 0.00 |
| ESTIMACIÓN POR PÉRDIDAS O DETERIORO DE ACTIVOS CIRCULANTES | 0.00 | 0.00 | FONDOS Y BIENES DE TERCEROS EN GARANTÍA Y/O ADMINISTRACIÓN A CORTO PLAZO | 0.00 | 0.00 |
| OTROS ACTIVOS CIRCULANTES | 0.00 | 0.00 | PROVISIONES A CORTO PLAZO | 0.00 | 0.00 |
| TOTAL DE ACTIVOS CIRCULANTES | 12,343,043.12 | 41,060,079.87 | OTROS PASIVOS A CORTO PLAZO | 0.00 | 0.00 |
| ACTIVO NO CIRCULANTE | | | TOTAL DE PASIVOS CIRCULANTES | 7,536,964.26 | 15,683,321.61 |
| INVERSIONES FINANCIERAS A LARGO PLAZO | 0.00 | 0.00 | PASIVO NO CIRCULANTE | | |
| DERECHOS A RECIBIR EFECTIVO O EQUIVALENTES A LARGO PLAZO | 0.00 | 0.00 | CUENTAS POR PAGAR A LARGO PLAZO | 0.00 | 0.00 |
| BIENES INMUEBLES, INFRAESTRUCTURA Y CONSTRUCCIONES EN PROCESO | 171,730,818.86 | 171,730,818.86 | DOCUMENTOS POR PAGAR A LARGO PLAZO | 0.00 | 0.00 |
| BIENES MUEBLES | 43,256,704.40 | 43,256,704.40 | DEUDA PÚBLICA A LARGO PLAZO | 0.00 | 0.00 |
| ACTIVOS INTANGIBLES | 92,910.00 | 92,910.00 | PASIVOS DIFERIDOS A LARGO PLAZO | 0.00 | 0.00 |
| DEPRECIACIÓN, DETERIORO Y AMORTIZACIÓN ACUMULADA DE BIENES | -73,886,542.79 | -73,561,995.90 | FONDOS Y BIENES DE TERCEROS EN GARANTÍA Y/O ADMINISTRACIÓN A LARGO PLAZO | 0.00 | 0.00 |
| ACTIVOS DIFERIDOS | 0.00 | 0.00 | PROVISIONES A LARGO PLAZO | 0.00 | 0.00 |
| ESTIMACIÓN POR PÉRDIDA O DETERIORO DE ACTIVOS NO CIRCULANTES | 0.00 | 0.00 | TOTAL DE PASIVOS NO CIRCULANTES | 0.00 | 0.00 |
| OTROS ACTIVOS NO CIRCULANTES | 0.00 | 0.00 | TOTAL DEL PASIVO..... | 7,536,964.26 | 15,683,321.61 |
| TOTAL DE ACTIVOS NO CIRCULANTES | 141,193,890.47 | 141,518,437.36 | HACIENDA PÚBLICA / PATRIMONIO | | |
| | | | HACIENDA PÚBLICA/PATRIMONIO CONTRIBUIDO | 110,336,485.50 | 110,336,485.50 |
| | | | APORTACIONES | 110,336,485.50 | 110,336,485.50 |
| | | | DONACIONES DE CAPITAL | 0.00 | 0.00 |
| | | | ACTUALIZACIÓN DE LA HACIENDA PÚBLICA/PATRIMONIO | 0.00 | 0.00 |


INSTITUTO DE CAPACITACIÓN PARA EL TRABAJO
 DEL ESTADO DE PUEBLA
 ESTADO DE SITUACIÓN FINANCIERA
 Al 31 de Enero de 2025
 (Cifras en pesos)

| 2025 | 2024 | 2025 | 2024 |
|-----------------------|----------------------------------|---|----------------------------------|
| | | 35,663,483.83 | 56,558,710.12 |
| | | -521,218.28 | 18,116,208.64 |
| | | -14,427,268.05 | -32,543,476.69 |
| | | 106,339,577.67 | 106,339,577.67 |
| | | 0.00 | 0.00 |
| | | -55,727,607.51 | -35,353,599.50 |
| | | 0.00 | 0.00 |
| | | 0.00 | 0.00 |
| | | 145,999,969.33 | 166,895,195.62 |
| TOTAL DEL ACTIVO..... | 153,536,933.59 182,578,517.23 | TOTAL DEL PASIVO Y HACIENDA PÚBLICA/PATRIMONIO... | 153,536,933.59 182,578,517.23 |

Bajo protesta de decir verdad declaramos que los Estados Financieros y sus notas, son razonablemente correctos y son responsabilidad del emisor.



ALFONSO AGUIRRE GONZÁLEZ
 DIRECTOR GENERAL



CRISTINA SÁNCHEZ REYES
 ENCARGADA DE DESPACHO DIR. ADMVA.



EDITH HERNÁNDEZ OLIVARES
 JEFA DEL DEPARTAMENTO DE RECURSOS
 FINANCIEROS


INSTITUTO DE CAPACITACIÓN PARA EL TRABAJO
 DEL ESTADO DE PUEBLA
 ESTADO DE VARIACIÓN EN LA HACIENDA PÚBLICA
 Del 1 de Enero al 31 de Enero de 2025
 (Cifras en pesos)

| Concepto | Hacienda Pública/ Patrimonio Contribuido | Hacienda Pública/ Patrimonio Generado de Ejercicios Ant. | Hacienda Pública/ Patrimonio Generado del Ejercicio | Exceso o Insuficiencia en la Actualización de la Hacienda Pública / Patrimonio / | TOTAL |
|--|--|--|---|--|----------------|
| Hacienda Pública / Patrimonio Contribuido Neto 2024 | 110,336,485.50 | | | | 110,336,485.50 |
| Aportaciones | 110,336,485.50 | | | | 110,336,485.50 |
| Donaciones de Capital | 0.00 | | | | 0.00 |
| Actualización de la Hacienda Pública/Patrimonio | 0.00 | | | | 0.00 |
| Hacienda Pública / Patrimonio Generado Neto 2024 | | 38,442,501.48 | 18,116,208.64 | | 56,558,710.12 |
| Resultado del Ejercicio (Ahorro/Desahorro) | | | 18,116,208.64 | | 18,116,208.64 |
| Resultados de Ejercicios Anteriores | | -32,543,476.69 | | | -32,543,476.69 |
| Revalúos | | 106,339,577.67 | | | 106,339,577.67 |
| Reservas | | 0.00 | | | 0.00 |
| Rectificaciones de Resultados de Ejercicios Anteriores | | -35,353,599.50 | | | -35,353,599.50 |
| Exceso o Insuficiencia en la Actualización de la Hacienda Pública/Patrimonio Neto 2024 | | | | 0.00 | 0.00 |
| Resultado por Posición Monetaria | | | | 0.00 | 0.00 |
| Resultado por Tenencia de Activos no Monetarios | | | | 0.00 | 0.00 |
| Hacienda Pública / Patrimonio Neto Final 2024 | 110,336,485.50 | 38,442,501.48 | 18,116,208.64 | 0.00 | 166,895,195.62 |
| Cambios en la Hacienda Pública / Patrimonio Contribuido Neto 2025 | 0.00 | | | | 0.00 |
| Aportaciones | 0.00 | | | | 0.00 |
| Donaciones de Capital | 0.00 | | | | 0.00 |
| Actualización de la Hacienda Pública/Patrimonio | 0.00 | | | | 0.00 |

INSTITUTO DE CAPACITACIÓN PARA EL TRABAJO
 DEL ESTADO DE PUEBLA
 ESTADO DE VARIACIÓN EN LA HACIENDA PÚBLICA
 Del 1 de Enero al 31 de Enero de 2025
 (Cifras en pesos)

| | | | | |
|--|----------------|----------------|----------------|----------------|
| Variaciones de la Hacienda Pública / Patrimonio Generado Neto 2025 | 18,116,208.64 | -39,011,434.93 | | -20,895,226.29 |
| Resultado del Ejercicio (Ahorro/Desahorro) | | -521,218.28 | | -521,218.28 |
| Resultados de Ejercicios Anteriores | 18,116,208.64 | -18,116,208.64 | | 0.00 |
| Revalúos | | 0.00 | | 0.00 |
| Reservas | | 0.00 | | 0.00 |
| Rectificaciones de Resultados de Ejercicios Anteriores | | -20,374,008.01 | | -20,374,008.01 |
| Cambios en el Exceso o Insuficiencia en la Actualización de la Hacienda Pública/Patrimonio Neto 2025 | | | 0.00 | 0.00 |
| Resultado por Posición Monetaria | | | 0.00 | 0.00 |
| Resultado por Tenencia de Activos no Monetarios | | | 0.00 | 0.00 |
| Hacienda Pública / Patrimonio Neto Final 2025 | 110,336,485.50 | 56,558,710.12 | -20,895,226.29 | 0.00 |
| | | | | 145,999,969.33 |

Bajo protesta de decir verdad declaramos que los Estados Financieros y sus notas, son razonablemente correctos y son responsabilidad del emisor.



ALFONSO AGUIRRE GONZÁLEZ
 DIRECTOR GENERAL



CRISTINA SÁNCHEZ REYES
 ENCARGADA DE DESPACHO DIR. ADMVA.



EDITH HERNÁNDEZ OLIVARES
 JEFA DEL DEPARTAMENTO DE RECURSOS
 FINANCIEROS

INSTITUTO DE CAPACITACIÓN PARA EL TRABAJO
 DEL ESTADO DE PUEBLA
 ESTADO DE CAMBIOS EN LA SITUACIÓN FINANCIERA
 Del 1 de Enero al 31 de Enero de 2025
 (Cifras en pesos)

| | Origen | Aplicación |
|--|---------------|---------------|
| ACTIVO | 29,041,583.64 | - |
| ACTIVO CIRCULANTE | 28,717,036.75 | - |
| EFECTIVO Y EQUIVALENTES | 32,494,828.87 | - |
| DERECHOS A RECIBIR EFECTIVO O EQUIVALENTES | - | 3,777,792.12 |
| DERECHOS A RECIBIR BIENES O SERVICIOS | - | - |
| INVENTARIOS | - | - |
| ALMACENES | - | - |
| ESTIMACIÓN POR PÉRDIDAS O DETERIORO DE ACTIVOS CIRCULANTES | - | - |
| OTROS ACTIVOS CIRCULANTES | - | - |
| ACTIVO NO CIRCULANTE | 324,546.89 | - |
| INVERSIONES FINANCIERAS A LARGO PLAZO | - | - |
| DERECHOS A RECIBIR EFECTIVO O EQUIVALENTES A LARGO PLAZO | - | - |
| BIENES INMUEBLES, INFRAESTRUCTURA Y CONSTRUCCIONES EN PROCESO | - | - |
| BIENES MUEBLES | - | - |
| ACTIVOS INTANGIBLES | - | - |
| DEPRECIACIÓN, DETERIORO Y AMORTIZACIÓN ACUMULADA DE BIENES | 324,546.89 | - |
| ACTIVOS DIFERIDOS | - | - |
| ESTIMACIÓN POR PÉRDIDA O DETERIORO DE ACTIVOS NO CIRCULANTES | - | - |
| OTROS ACTIVOS NO CIRCULANTES | - | - |
| PASIVO | - | 8,146,357.35 |
| PASIVO CIRCULANTE | - | 8,146,357.35 |
| CUENTAS POR PAGAR A CORTO PLAZO | - | 8,146,357.35 |
| DOCUMENTOS POR PAGAR A CORTO PLAZO | - | - |
| PORCIÓN A CORTO PLAZO DE LA DEUDA PÚBLICA A LARGO PLAZO | - | - |
| TÍTULOS Y VALORES A CORTO PLAZO | - | - |
| PASIVOS DIFERIDOS A CORTO PLAZO | - | - |
| FONDOS Y BIENES DE TERCEROS EN GARANTÍA Y/O ADMINISTRACIÓN A CORTO PLAZO | - | - |
| PROVISIONES A CORTO PLAZO | - | - |
| OTROS PASIVOS A CORTO PLAZO | - | - |
| PASIVO NO CIRCULANTE | - | - |
| CUENTAS POR PAGAR A LARGO PLAZO | - | - |
| DOCUMENTOS POR PAGAR A LARGO PLAZO | - | - |
| DEUDA PÚBLICA A LARGO PLAZO | - | - |
| PASIVOS DIFERIDOS A LARGO PLAZO | - | - |
| FONDOS Y BIENES DE TERCEROS EN GARANTÍA Y/O ADMINISTRACIÓN A LARGO PLAZO | - | - |
| PROVISIONES A LARGO PLAZO | - | - |
| HACIENDA PÚBLICA/PATRIMONIO | - | 20,895,226.29 |


INSTITUTO DE CAPACITACIÓN PARA EL TRABAJO
 DEL ESTADO DE PUEBLA
 ESTADO DE CAMBIOS EN LA SITUACIÓN FINANCIERA
 Del 1 de Enero al 31 de Enero de 2025
 (Cifras en pesos)

| | Origen | Aplicación |
|--|---------------|---------------|
| HACIENDA PÚBLICA/PATRIMONIO CONTRIBUIDO | - | - |
| APORTACIONES | - | - |
| DONACIONES DE CAPITAL | - | - |
| ACTUALIZACIÓN DE LA HACIENDA PÚBLICA/PATRIMONIO | - | - |
| HACIENDA PÚBLICA/PATRIMONIO GENERADO | - | 20,895,226.29 |
| RESULTADO DEL EJERCICIO (AHORRO/DESAHORRO) | - | 18,637,426.92 |
| RESULTADOS DE EJERCICIOS ANTERIORES | 18,116,208.64 | - |
| REVALÚOS | - | - |
| RESERVAS | - | - |
| RECTIFICACIONES DE RESULTADOS DE EJERCICIOS ANTERIORES | - | 20,374,008.01 |
| EXCESO O INSUFICIENCIA EN LA ACTUALIZACIÓN DE LA HACIENDA PÚBLICA/PATRIMONIO | - | - |
| RESULTADO POR POSICIÓN MONETARIA | - | - |
| RESULTADO POR TENENCIA DE ACTIVOS NO MONETARIOS | - | - |

Bajo protesta de decir verdad declaramos que los Estados Financieros y sus notas,
 son razonablemente correctos y son responsabilidad del emisor.



ALFONSO AGUIRRE GONZÁLEZ
 DIRECTOR GENERAL



CRISTINA SÁNCHEZ REYES
 ENCARGADA DE DESPACHO DIR. ADMVA.



EDITH HERNÁNDEZ OLIVARES
 JEFA DEL DEPARTAMENTO DE RECURSOS
 FINANCIEROS

INSTITUTO DE CAPACITACIÓN PARA EL TRABAJO
 DEL ESTADO DE PUEBLA
 ESTADO DE FLUJOS DE EFECTIVO
 Del 1 de Enero al 31 de Enero de 2025
 (Cifras en pesos)

| Concepto | 2025 | 2024 |
|---|--------------|----------------|
| ----- | | |
| FLUJOS DE EFECTIVO DE LAS ACTIVIDADES DE OPERACIÓN | | |
| ORIGEN | | |
| IMPUESTOS | 8,706,297.50 | 209,950,918.42 |
| CUOTAS Y APORTACIONES DE SEGURIDAD SOCIAL | 0.00 | 0.00 |
| CONTRIBUCIONES DE MEJORAS | 0.00 | 0.00 |
| DERECHOS | 0.00 | 0.00 |
| PRODUCTOS | 253.23 | 1,470.23 |
| APROVECHAMIENTOS | 0.00 | 0.00 |
| INGRESOS POR VENTAS DE BIENES, PRESTACIÓN DE SERVICIOS Y OTROS INGRESOS PARTICIPACIONES, APORTACIONES, CONVENIOS, INCENTIVOS DERIV. DE LA COLAB. FISCAL Y FONDOS DIST. DE APORT | 652,198.00 | 24,240,429.12 |
| TRANSFERENCIAS, ASIGNACIONES, SUBSIDIOS Y SUBVENCIONES, Y PENSIONES Y JUBILACIONES | 8,053,846.27 | 185,709,019.07 |
| OTROS ORÍGENES DE OPERACIÓN | 0.00 | 0.00 |
| APLICACIÓN | | |
| SERVICIOS PERSONALES | 8,902,968.89 | 175,291,484.09 |
| MATERIALES Y SUMINISTROS | 8,485,544.09 | 143,199,805.64 |
| SERVICIOS GENERALES | 131,290.82 | 4,233,184.97 |
| TRANSFERENCIAS INTERNAS Y ASIGNACIONES AL SECTOR PÚBLICO | 286,133.98 | 27,858,493.48 |
| TRANSFERENCIAS AL RESTO DEL SECTOR PÚBLICO | 0.00 | 0.00 |
| SUBSIDIOS Y SUBVENCIONES | 0.00 | 0.00 |
| AYUDAS SOCIALES | 0.00 | 0.00 |
| PENSIONES Y JUBILACIONES | 0.00 | 0.00 |
| TRANSFERENCIAS A FIDEICOMISOS, MANDATOS Y OTROS ANÁLOGOS | 0.00 | 0.00 |
| TRANSFERENCIAS A LA SEGURIDAD SOCIAL DONATIVOS | 0.00 | 0.00 |
| TRANSFERENCIAS AL EXTERIOR | 0.00 | 0.00 |
| PARTICIPACIONES | 0.00 | 0.00 |
| APORTACIONES | 0.00 | 0.00 |
| CONVENIOS | 0.00 | 0.00 |
| OTRAS APLICACIONES DE OPERACIÓN | 0.00 | 0.00 |
| FLUJOS NETOS DE EFECTIVO POR ACTIVIDADES DE OPERACIÓN | -196,671.39 | 34,659,434.33 |

INSTITUTO DE CAPACITACIÓN PARA EL TRABAJO
 DEL ESTADO DE PUEBLA
 ESTADO DE FLUJOS DE EFECTIVO
 Del 1 de Enero al 31 de Enero de 2025
 (Cifras en pesos)

| Concepto | 2025 | 2024 |
|--|----------------|----------------|
| FLUJOS DE EFECTIVO DE LAS ACTIVIDADES DE INVERSIÓN | | |
| ORIGEN | 0.00 | 0.00 |
| BIENES INMUEBLES, INFRAESTRUCTURA Y CONSTRUCCIONES EN PROCESO | 0.00 | 0.00 |
| BIENES MUEBLES | 0.00 | 0.00 |
| OTROS ORÍGENES DE INVERSIÓN | 0.00 | 0.00 |
| APLICACIÓN | 0.00 | 0.00 |
| BIENES INMUEBLES, INFRAESTRUCTURA Y CONSTRUCCIONES EN PROCESO | 0.00 | 0.00 |
| BIENES MUEBLES | 0.00 | 0.00 |
| OTRAS APLICACIONES DE INVERSIÓN | 0.00 | 0.00 |
| FLUJOS NETOS DE EFECTIVO POR ACTIVIDADES DE INVERSIÓN | 0.00 | 0.00 |
| FLUJOS DE EFECTIVO DE LAS ACTIVIDADES DE FINANCIAMIENTO | | |
| ORIGEN | 20,994,042.41 | 140,760,059.47 |
| ENDEUDAMIENTO NETO | 0.00 | 0.00 |
| INTERNO | 0.00 | 0.00 |
| EXTERNO | 0.00 | 0.00 |
| OTROS ORÍGENES DE FINANCIAMIENTO | 20,994,042.41 | 140,760,059.47 |
| APLICACIÓN | 53,292,199.89 | 168,158,405.33 |
| SERVICIOS DE LA DEUDA | 0.00 | 0.00 |
| INTERNO | 0.00 | 0.00 |
| EXTERNO | 0.00 | 0.00 |
| OTRAS APLICACIONES DE FINANCIAMIENTO | 53,292,199.89 | 168,158,405.33 |
| FLUJOS NETOS DE EFECTIVO POR ACTIVIDADES DE FINANCIAMIENTO | -32,298,157.48 | -27,398,345.86 |


INSTITUTO DE CAPACITACIÓN PARA EL TRABAJO
DEL ESTADO DE PUEBLA
ESTADO DE FLUJOS DE EFECTIVO
Del 1 de Enero al 31 de Enero de 2025
(Cifras en pesos)

| Concepto | 2025 | 2024 |
|---|----------------|---------------|
| Incremento/Disminución Neta en el Efectivo y Equivalentes al Efectivo | -32,494,828.87 | 7,261,088.47 |
| Efectivo y Equivalentes al Efectivo al Inicio del Ejercicio | 41,060,079.87 | 33,798,991.40 |
| Efectivo y Equivalentes al Efectivo al Final del Ejercicio | 8,565,251.00 | 41,060,079.87 |

Bajo protesta de decir verdad declaramos que los Estados Financieros y sus notas, son razonablemente correctos y son responsabilidad del emisor.



ALFONSO AGUIRRE GONZÁLEZ
DIRECTOR GENERAL



CRISTINA SÁNCHEZ REYES
ENCARGADA DE DESPACHO DIR. ADMVA.



EDITH HERNÁNDEZ OLIVARES
JEFA DEL DEPARTAMENTO DE RECURSOS
FINANCIEROS

INSTITUTO DE CAPACITACIÓN PARA EL TRABAJO
DEL ESTADO DE PUEBLA
INFORME SOBRE PASIVOS CONTINGENTES
Al 31 de Enero de 2025


DEMANDAS:

IMPORTE ESTIMADO POR DEMANDAS LABORALES \$99,511,026.36:
(14 JUICIOS EN EJECUCIÓN Y 65 JUICIOS EN INSTRUCCIÓN)

Bajo protesta de decir verdad declaramos que los Estados Financieros y sus notas
son razonablemente correctos y son responsabilidad del emisor.



ALFONSO AGUIRRE GONZÁLEZ
DIRECTOR GENERAL



CRISTINA SÁNCHEZ REYES
ENCARGADA DE DESPACHO DIR. ADMVA.



EDITH HERNÁNDEZ OLIVARES
JEFA DEL DEPARTAMENTO DE RECURSOS
FINANCIEROS

INSTITUTO DE CAPACITACIÓN PARA EL TRABAJO
 DEL ESTADO DE PUEBLA
 ESTADO ANALÍTICO DEL ACTIVO
 Del 1 de Enero al 31 de Enero de 2025
 (Cifras en pesos)


| Concepto | Saldo Inicial 1 | Cargos del periodo 2 | Abonos del periodo 3 | Saldo final 4=(1+2-3) | Variación del periodo 5=(4-1) |
|--|--------------------|-------------------------|-------------------------|--------------------------|----------------------------------|
| ACTIVO | 182,578,517.23 | 42,229,836.53 | 71,271,420.17 | 153,536,933.59 | -29,041,583.64 |
| ACTIVO CIRCULANTE | 41,060,079.87 | 42,229,836.53 | 70,946,873.28 | 12,343,043.12 | -28,717,036.75 |
| EFFECTIVO Y EQUIVALENTES | 41,060,079.87 | 29,700,339.91 | 62,195,168.78 | 8,565,251.00 | -32,494,828.87 |
| DERECHOS A RECIBIR EFECTIVO O EQUIVALENTES | 0.00 | 12,529,496.62 | 8,751,704.50 | 3,777,792.12 | 3,777,792.12 |
| DERECHOS A RECIBIR BIENES O SERVICIOS | 0.00 | 0.00 | 0.00 | 0.00 | 0.00 |
| INVENTARIOS | 0.00 | 0.00 | 0.00 | 0.00 | 0.00 |
| ALMACENES | 0.00 | 0.00 | 0.00 | 0.00 | 0.00 |
| ESTIMACIÓN POR PÉRDIDAS O DETERIORO DE ACTIVOS CIRCULANTES | 0.00 | 0.00 | 0.00 | 0.00 | 0.00 |
| OTROS ACTIVOS CIRCULANTES | 0.00 | 0.00 | 0.00 | 0.00 | 0.00 |
| ACTIVO NO CIRCULANTE | 141,518,437.36 | 0.00 | 324,546.89 | 141,193,890.47 | -324,546.89 |
| INVERSIONES FINANCIERAS A LARGO PLAZO | 0.00 | 0.00 | 0.00 | 0.00 | 0.00 |
| DERECHOS A RECIBIR EFECTIVO O EQUIVALENTES A LARGO PLAZO | 0.00 | 0.00 | 0.00 | 0.00 | 0.00 |
| BIENES INMUEBLES, INFRAESTRUCTURA Y CONSTRUCCIONES EN PROCESO | 171,730,818.86 | 0.00 | 0.00 | 171,730,818.86 | 0.00 |
| BIENES MUEBLES | 43,256,704.40 | 0.00 | 0.00 | 43,256,704.40 | 0.00 |
| ACTIVOS INTANGIBLES | 92,910.00 | 0.00 | 0.00 | 92,910.00 | 0.00 |
| DEPRECIACIÓN, DETERIORO Y AMORTIZACIÓN ACUMULADA DE BIENES | -73,561,995.90 | 0.00 | 324,546.89 | -73,886,542.79 | -324,546.89 |
| ACTIVOS DIFERIDOS | 0.00 | 0.00 | 0.00 | 0.00 | 0.00 |
| ESTIMACIÓN POR PÉRDIDA O DETERIORO DE ACTIVOS NO CIRCULANTES | 0.00 | 0.00 | 0.00 | 0.00 | 0.00 |
| OTROS ACTIVOS NO CIRCULANTES | 0.00 | 0.00 | 0.00 | 0.00 | 0.00 |

Bajo protesta de decir verdad declaramos que los Estados Financieros y sus notas, son razonablemente correctos y son responsabilidad del emisor.

INSTITUTO DE CAPACITACIÓN PARA EL TRABAJO
DEL ESTADO DE PUEBLA
ESTADO ANALÍTICO DEL ACTIVO
Del 1 de Enero al 31 de Enero de 2025
(Cifras en pesos)



ALFONSO AGUIRRE GONZÁLEZ
DIRECTOR GENERAL



CRISTINA SÁNCHEZ REYES
ENCARGADA DE DESPACHO DIR. ADMVA.




EDITH HERNÁNDEZ OLIVARES
JEFA DEL DEPARTAMENTO DE RECURSOS
FINANCIEROS


INSTITUTO DE CAPACITACIÓN PARA EL TRABAJO
 DEL ESTADO DE PUEBLA
 ESTADO ANALÍTICO DE LA DEUDA Y OTROS PASIVOS
 Del 1 de Enero al 31 de Enero de 2025
 (Cifras en pesos)

| DENOMINACIÓN DE LAS DEUDAS | Moneda de Contratación | Institución o País Acreedor | Saldo Inicial del Periodo | Saldo Final del Periodo |
|--|------------------------|-----------------------------|---------------------------|-------------------------|
| DEUDA PÚBLICA | | | | |
| CORTO PLAZO | | | | |
| DEUDA INTERNA | | | | |
| Instituciones de Crédito | | | 0.00 | 0.00 |
| Títulos y Valores | | | 0.00 | 0.00 |
| Arrendamientos financieros | | | 0.00 | 0.00 |
| DEUDA EXTERNA | | | | |
| Organismos Financieros Internacionales | | | 0.00 | 0.00 |
| Deuda Bilateral | | | 0.00 | 0.00 |
| Títulos y Valores | | | 0.00 | 0.00 |
| Arrendamientos Financieros | | | 0.00 | 0.00 |
| SUBTOTAL DE DEUDA PÚBLICA A CORTO PLAZO | | | 0.00 | 0.00 |
| LARGO PLAZO | | | | |
| DEUDA INTERNA | | | | |
| Instituciones de Crédito | | | 0.00 | 0.00 |
| Títulos y Valores | | | 0.00 | 0.00 |
| Arrendamientos financieros | | | 0.00 | 0.00 |
| DEUDA EXTERNA | | | | |
| Organismos Financieros Internacionales | | | 0.00 | 0.00 |
| Deuda Bilateral | | | 0.00 | 0.00 |
| Títulos y Valores | | | 0.00 | 0.00 |
| Arrendamientos Financieros | | | 0.00 | 0.00 |
| SUBTOTAL DE DEUDA PÚBLICA A LARGO PLAZO | | | 0.00 | 0.00 |
| TOTAL DE OTROS PASIVOS | | | 15,683,321.61 | 7,536,964.26 |
| TOTAL DE DEUDA PÚBLICA Y OTROS PASIVOS | | | 15,683,321.61 | 7,536,964.26 |

Bajo protesta de decir verdad declaramos que los Estados Financieros y sus notas, son razonablemente correctos y son responsabilidad del emisor.



ALFONSO AGUIRRE GONZÁLEZ
 DIRECTOR GENERAL



CRISTINA SÁNCHEZ REYES
 ENCARGADA DE DESPACHO DIR. ADMVA.



EDITH HERNÁNDEZ OLIVARES
 JEFA DEL DEPARTAMENTO DE RECURSOS

INSTITUTO DE CAPACITACIÓN PARA EL TRABAJO
 DEL ESTADO DE PUEBLA
 ESTADO ANALÍTICO DE INGRESOS
 Del 1 de Enero al 31 de Enero de 2025
 (Cifras en pesos)

| Rubro de Ingresos | Ingreso Estimado (1) | Ampliaciones y Reducciones (2) | Ingreso Modificado (3=1+2) | Ingreso Devengado (4) | Ingreso Recaudado (5) | Diferencia (6=5-1) |
|---|----------------------------|--------------------------------------|----------------------------------|-----------------------------|-----------------------------|-----------------------|
| IMPUESTOS | 0.00 | 0.00 | 0.00 | 0.00 | 0.00 | 0.00 |
| CUOTAS Y APORTACIONES DE SEGURIDAD SOCIAL | 0.00 | 0.00 | 0.00 | 0.00 | 0.00 | 0.00 |
| CONTRIBUCIONES DE MEJORAS | 0.00 | 0.00 | 0.00 | 0.00 | 0.00 | 0.00 |
| DERECHOS | 0.00 | 0.00 | 0.00 | 0.00 | 0.00 | 0.00 |
| PRODUCTOS | 0.00 | 1,500.00 | 1,500.00 | 253.23 | 253.23 | 253.23 |
| APROVECHAMIENTOS | 0.00 | 0.00 | 0.00 | 0.00 | 0.00 | 0.00 |
| INGRESOS POR VENTAS DE BIENES, PRESTACIÓN DE SERVICIOS Y OTROS INGRESOS | 0.00 | 23,500,000.00 | 23,500,000.00 | 652,198.00 | 652,198.00 | 652,198.00 |
| PARTICIPACIONES, APORTACIONES, CONVENIOS, INCENTIVOS DERIV. DE LA COLAB. FISCAL Y FONDOS DIST. DE APORT | 0.00 | 0.00 | 0.00 | 0.00 | 0.00 | 0.00 |
| TRANSFERENCIAS, ASIGNACIONES, SUBSIDIOS Y SUBVENCIONES, Y PENSIONES Y JUBILACIONES | 142,527,444.00 | 7,275.00 | 142,534,719.00 | 8,053,846.27 | 8,053,846.27 | -134,473,597.73 |
| INGRESOS DERIVADOS DE FINANCIAMIENTOS | 0.00 | 0.00 | 0.00 | 0.00 | 0.00 | 0.00 |
| ===== | ===== | ===== | ===== | ===== | ===== | ===== |
| TOTAL | 142,527,444.00 | 23,508,775.00 | 166,036,219.00 | 8,706,297.50 | 8,706,297.50 | |
| ===== | ===== | ===== | ===== | ===== | ===== | ===== |
| | | | | | Ingresos Excedentes | 0.00 |
| | | | | | ===== | |


INSTITUTO DE CAPACITACIÓN PARA EL TRABAJO
 DEL ESTADO DE PUEBLA
 ESTADO ANALÍTICO DE INGRESOS
 Del 1 de Enero al 31 de Enero de 2025
 (Cifras en pesos)

| Estado Analítico de Ingresos por Fuente de Financiamiento | Ingreso Estimado (1) | Ampliaciones/ Reducciones (2) | Ingreso Modificado (3=1+2) | Ingreso Devengado (4) | Ingreso Recaudado (5) | Diferencia (6=5-1) |
|---|----------------------------|-------------------------------------|----------------------------------|-----------------------------|-----------------------------|-----------------------|
| INGRESOS DEL PODER EJECUTIVO FEDERAL O ESTATAL Y DE LOS MUNICIPIOS | 0.00 | 0.00 | 0.00 | 0.00 | 0.00 | 0.00 |
| IMPUESTOS | 0.00 | 0.00 | 0.00 | 0.00 | 0.00 | 0.00 |
| CUOTAS Y APORTACIONES DE SEGURIDAD SOCIAL | 0.00 | 0.00 | 0.00 | 0.00 | 0.00 | 0.00 |
| CONTRIBUCIONES DE MEJORAS | 0.00 | 0.00 | 0.00 | 0.00 | 0.00 | 0.00 |
| DERECHOS | 0.00 | 0.00 | 0.00 | 0.00 | 0.00 | 0.00 |
| PRODUCTOS | 0.00 | 0.00 | 0.00 | 0.00 | 0.00 | 0.00 |
| APROVECHAMIENTOS | 0.00 | 0.00 | 0.00 | 0.00 | 0.00 | 0.00 |
| PARTICIPACIONES, APORTACIONES, CONVENIOS, INCENTIVOS DERIV. DE LA COLAB. FISCAL Y FONDOS DIST. DE APORT | 0.00 | 0.00 | 0.00 | 0.00 | 0.00 | 0.00 |
| TRANSFERENCIAS, ASIGNACIONES, SUBSIDIOS Y SUBVENCIONES, Y PENSIONES Y JUBILACIONES | 0.00 | 0.00 | 0.00 | 0.00 | 0.00 | 0.00 |
| INGRESOS DE LOS ENTES PÚBLICOS DE LOS PODERES LEGISLATIVO Y JUDICIAL, DE LOS ÓRGANOS AUTÓNOMOS Y DEL SECTOR PARAESTATAL O PARAMUNICIPAL, ASÍ COMO DE LAS EMPRESAS PRODUCTIVAS DEL ESTADO | 142,527,444.00 | 23,508,775.00 | 166,036,219.00 | 8,706,297.50 | 8,706,297.50 | -133,821,146.50 |
| CUOTAS Y APORTACIONES DE SEGURIDAD SOCIAL | 0.00 | 0.00 | 0.00 | 0.00 | 0.00 | 0.00 |
| PRODUCTOS | 0.00 | 1,500.00 | 1,500.00 | 253.23 | 253.23 | 253.23 |
| INGRESOS POR VENTAS DE BIENES, PRESTACIÓN DE SERVICIOS Y OTROS INGRESOS | 0.00 | 23,500,000.00 | 23,500,000.00 | 652,198.00 | 652,198.00 | 652,198.00 |
| TRANSFERENCIAS, ASIGNACIONES, SUBSIDIOS Y SUBVENCIONES, Y PENSIONES Y JUBILACIONES | 142,527,444.00 | 7,275.00 | 142,534,719.00 | 8,053,846.27 | 8,053,846.27 | -134,473,597.73 |


INSTITUTO DE CAPACITACIÓN PARA EL TRABAJO
 DEL ESTADO DE PUEBLA
 ESTADO ANALÍTICO DE INGRESOS
 Del 1 de Enero al 31 de Enero de 2025
 (Cifras en pesos)

| Estado Analítico de Ingresos por Fuente de Financiamiento | Ingreso Estimado (1) | Ampliaciones/ Reducciones (2) | Ingreso Modificado (3=1+2) | Ingreso Devengado (4) | Ingreso Recaudado (5) | Diferencia (6=5-1) |
|--|----------------------------|-------------------------------------|----------------------------------|-----------------------------|-----------------------------|-----------------------|
| INGRESOS DERIVADOS DE FINANCIAMIENTO | 0.00 | 0.00 | 0.00 | 0.00 | 0.00 | 0.00 |
| INGRESOS DERIVADOS DE FINANCIAMIENTOS | 0.00 | 0.00 | 0.00 | 0.00 | 0.00 | 0.00 |
| TOTAL | 142,527,444.00 | 23,508,775.00 | 166,036,219.00 | 8,706,297.50 | 8,706,297.50 | |
| | | | | | Ingresos Excedentes | 0.00 |

Bajo protesta de decir verdad declaramos que los Estados Financieros y sus notas,
 son razonablemente correctos y son responsabilidad del emisor.



ALFONSO AGUIRRE GONZÁLEZ
 DIRECTOR GENERAL



CRISTINA SÁNCHEZ REYES
 ENCARGADA DE DESPACHO DIR. ADMVA.



EDITH HERNÁNDEZ OLIVARES
 JEFA DEL DEPARTAMENTO DE RECURSOS
 FINANCIEROS

INSTITUTO DE CAPACITACIÓN PARA EL TRABAJO
 DEL ESTADO DE PUEBLA
 ESTADO ANALÍTICO DEL EJERCICIO DEL PRESUPUESTO DE EGRESOS
 CLASIFICACIÓN ADMINISTRATIVA
 Del 1 de Enero al 31 de Enero de 2025
 (Cifras en pesos)

| Concepto | Egreso Aprobado (1) | Ampliaciones/Reducciones (2) | Egreso Modificado (3=1+2) | Egreso Devengado (4) | Egreso Pagado (5) | Subejercicio (6=3-4) | |
|------------------|--|------------------------------|---------------------------|----------------------|-------------------|----------------------|----------------|
| 2 | SECTOR PUBLICO DE LAS ENTIDADES FEDERATIVAS | 142,527,444.00 | 23,508,775.00 | 166,036,219.00 | 8,902,968.89 | 8,902,968.89 | 157,133,250.11 |
| 2.1 | SECTOR PUBLICO NO FINANCIERO | 142,527,444.00 | 23,508,775.00 | 166,036,219.00 | 8,902,968.89 | 8,902,968.89 | 157,133,250.11 |
| 2.1.1 | GOBIERNO GENERAL ESTATAL O DEL DISTRITO FEDERAL | 142,527,444.00 | 23,508,775.00 | 166,036,219.00 | 8,902,968.89 | 8,902,968.89 | 157,133,250.11 |
| 2.1.1.2 | ENTIDADES PARAESTATALES Y FIDEICOMISOS NO EMPRESARIALES Y NO FINANCIEROS | 142,527,444.00 | 23,508,775.00 | 166,036,219.00 | 8,902,968.89 | 8,902,968.89 | 157,133,250.11 |
| 2.1.1.2.8 | INSTITUTO DE CAPACITACIÓN PARA EL TRABAJO DEL ESTADO DE PUEBLA | 142,527,444.00 | 23,508,775.00 | 166,036,219.00 | 8,902,968.89 | 8,902,968.89 | 157,133,250.11 |
| 000 | RAMO GENERAL | 0.00 | 0.00 | 0.00 | 0.00 | 0.00 | 0.00 |
| 001 | DIRECCION GENERAL | 99,794,037.00 | 23,508,775.00 | 123,302,812.00 | 8,902,968.89 | 8,902,968.89 | 114,399,843.11 |
| 002 | UNIDAD PUEBLA | 2,370,510.00 | 0.00 | 2,370,510.00 | 0.00 | 0.00 | 2,370,510.00 |
| 003 | UNIDAD TEHUACAN | 2,981,496.00 | 0.00 | 2,981,496.00 | 0.00 | 0.00 | 2,981,496.00 |
| 004 | UNIDAD SAN MARTIN TEXMELUCAN | 3,048,131.00 | 0.00 | 3,048,131.00 | 0.00 | 0.00 | 3,048,131.00 |
| 005 | UNIDAD IZUCAR DE MATAMOROS | 2,210,476.00 | 0.00 | 2,210,476.00 | 0.00 | 0.00 | 2,210,476.00 |
| 006 | UNIDAD ACATLAN DE OSORIO | 3,083,366.00 | 0.00 | 3,083,366.00 | 0.00 | 0.00 | 3,083,366.00 |
| 007 | UNIDAD CIUDAD SERDAN | 1,867,609.00 | 0.00 | 1,867,609.00 | 0.00 | 0.00 | 1,867,609.00 |
| 008 | UNIDAD TECAMACHALCO | 1,461,550.00 | 0.00 | 1,461,550.00 | 0.00 | 0.00 | 1,461,550.00 |
| 009 | UNIDAD TEZIUTLAN | 1,302,183.00 | 0.00 | 1,302,183.00 | 0.00 | 0.00 | 1,302,183.00 |
| 010 | UNIDAD AMOZOC DE MOTA | 1,887,517.00 | 0.00 | 1,887,517.00 | 0.00 | 0.00 | 1,887,517.00 |
| 011 | UNIDAD CHIAUTLA DE TAPIA | 2,128,115.00 | 0.00 | 2,128,115.00 | 0.00 | 0.00 | 2,128,115.00 |
| 012 | UNIDAD HUAUCHINANGO | 1,874,882.00 | 0.00 | 1,874,882.00 | 0.00 | 0.00 | 1,874,882.00 |
| 013 | UNIDAD TEPEXI | 2,735,714.00 | 0.00 | 2,735,714.00 | 0.00 | 0.00 | 2,735,714.00 |
| 014 | UNIDAD ZACATLAN | 2,440,465.00 | 0.00 | 2,440,465.00 | 0.00 | 0.00 | 2,440,465.00 |
| 015 | UNIDAD ATlixco | 3,629,705.00 | 0.00 | 3,629,705.00 | 0.00 | 0.00 | 3,629,705.00 |
| 016 | UNIDAD SAN PEDRO CHOLULA | 1,691,258.00 | 0.00 | 1,691,258.00 | 0.00 | 0.00 | 1,691,258.00 |
| 017 | ACCION MOVIL PUEBLA ZONA NORTE | 4,647,599.00 | 0.00 | 4,647,599.00 | 0.00 | 0.00 | 4,647,599.00 |
| 018 | UNIDAD AHUAZOTEPEC | 453,614.00 | 0.00 | 453,614.00 | 0.00 | 0.00 | 453,614.00 |
| 019 | UNIDAD ORIENTAL | 2,919,217.00 | 0.00 | 2,919,217.00 | 0.00 | 0.00 | 2,919,217.00 |
| TOTAL DEL EGRESO | | 142,527,444.00 | 23,508,775.00 | 166,036,219.00 | 8,902,968.89 | 8,902,968.89 | 157,133,250.11 |


GOBIERNO (FEDERAL/ESTATAL/MUNICIPAL) DE INSTITUTO DE CAPACITACIÓN PARA EL TRABAJO
 DEL ESTADO DE PUEBLA
 ESTADO ANALÍTICO DEL EJERCICIO DEL PRESUPUESTO DE EGRESOS
 CLASIFICACIÓN ADMINISTRATIVA
 Del 1 de Enero al 31 de Enero de 2025
 (Cifras en pesos)

| Concepto | Egreso Aprobado (1) | Ampliaciones/ Reducciones (2) | Egreso Modificado (3=1+2) | Egreso Devengado (4) | Egreso Pagado (5) | Subejercicio (6=3-4) |
|-------------------------|------------------------|-------------------------------------|------------------------------|-------------------------|----------------------|-------------------------|
| PODER EJECUTIVO | 0.00 | 0.00 | 0.00 | 0.00 | 0.00 | 0.00 |
| PODER LEGISLATIVO | 0.00 | 0.00 | 0.00 | 0.00 | 0.00 | 0.00 |
| PODER JUDICIAL | 0.00 | 0.00 | 0.00 | 0.00 | 0.00 | 0.00 |
| ÓRGANOS AUTÓNOMOS | 0.00 | 0.00 | 0.00 | 0.00 | 0.00 | 0.00 |
| TOTAL DEL EGRESO | 0.00 | 0.00 | 0.00 | 0.00 | 0.00 | 0.00 |


SECTOR PARAESTATAL DEL GOBIERNO (FEDERAL/ESTATAL/MUNICIPAL) DE INSTITUTO DE CAPACITACIÓN PARA EL TRABAJO
 DEL ESTADO DE PUEBLA
 ESTADO ANALÍTICO DEL EJERCICIO DEL PRESUPUESTO DE EGRESOS
 CLASIFICACIÓN ADMINISTRATIVA
 Del 1 de Enero al 31 de Enero de 2025
 (Cifras en pesos)

| Concepto | Egreso Aprobado (1) | Ampliaciones/Reducciones (2) | Egreso Modificado (3=1+2) | Egreso Devengado (4) | Egreso Pagado (5) | Subejercicio (6=3-4) |
|---|-----------------------|------------------------------|---------------------------|----------------------|---------------------|-----------------------|
| ENTIDADES PARAESTATALES Y FIDEICOMISOS NO EMPRESARIALES Y NO FINANCIEROS | -142,527,444.00 | 23,508,775.00 | 166,036,219.00 | 8,902,968.89 | 8,902,968.89 | 157,133,250.11 |
| INSTITUCIONES PÚBLICAS DE LA SEGURIDAD SOCIAL | 0.00 | 0.00 | 0.00 | 0.00 | 0.00 | 0.00 |
| ENTIDADES PARAESTATALES EMPRESARIALES NO FINANCIERAS CON PARTICIPACIÓN ESTATAL MAYORITARIA | 0.00 | 0.00 | 0.00 | 0.00 | 0.00 | 0.00 |
| FIDEICOMISOS EMPRESARIALES NO FINANCIEROS CON PARTICIPACIÓN ESTATAL MAYORITARIA | 0.00 | 0.00 | 0.00 | 0.00 | 0.00 | 0.00 |
| ENTIDADES PARAESTATALES EMPRESARIALES FINANCIERAS MONETARIAS CON PARTICIPACIÓN ESTATAL MAYORITARIA | 0.00 | 0.00 | 0.00 | 0.00 | 0.00 | 0.00 |
| ENTIDADES PARAESTATALES EMPRESARIALES FINANCIERAS NO MONETARIAS CON PARTICIPACIÓN ESTATAL MAYORITARIA | 0.00 | 0.00 | 0.00 | 0.00 | 0.00 | 0.00 |
| FIDEICOMISOS FINANCIEROS PÚBLICOS CON PARTICIPACIÓN ESTATAL MAYORITARIA | 0.00 | 0.00 | 0.00 | 0.00 | 0.00 | 0.00 |
| ENTIDADES PARAMUNICIPALES (EN SUS DIFERENTES CLASIFICACIONES) | 0.00 | 0.00 | 0.00 | 0.00 | 0.00 | 0.00 |
| TOTAL DEL EGRESO | 142,527,444.00 | 23,508,775.00 | 166,036,219.00 | 8,902,968.89 | 8,902,968.89 | 157,133,250.11 |

Bajo protesta de decir verdad declaramos que los Estados Financieros y sus notas, son razonablemente correctos y son responsabilidad del emisor.



ALFONSO AGUIRRE GONZÁLEZ
 DIRECTOR GENERAL



CRISTINA SÁNCHEZ REYES
 ENCARGADA DE DESPACHO DE. ADMVA.




EDITH HERNÁNDEZ OLIVARES
 JEFA DEL DEPARTAMENTO DE RECURSOS FINANCIEROS


INSTITUTO DE CAPACITACIÓN PARA EL TRABAJO
 DEL ESTADO DE PUEBLA
 ESTADO ANALÍTICO DEL EJERCICIO DEL PRESUPUESTO DE EGRESOS
 CLASIFICACIÓN ECONÓMICA (POR TIPO DE GASTO)
 Del 1 de Enero al 31 de Enero de 2025
 (Cifras en pesos)

| Concepto | Egreso Aprobado (1) | Ampliaciones/ Reducciones (2) | Egreso Modificado (3=1+2) | Egreso Devengado (4) | Egreso Pagado (5) | Subejercicio (6=3-4) |
|---|------------------------|-------------------------------------|------------------------------|-------------------------|----------------------|-------------------------|
| 1 GASTO CORRIENTE | 142,527,444.00 | 23,508,775.00 | 166,036,219.00 | 8,902,968.89 | 8,902,968.89 | 157,133,250.11 |
| 2 GASTO DE CAPITAL | 0.00 | 0.00 | 0.00 | 0.00 | 0.00 | 0.00 |
| 3 AMORTIZACIÓN DE LA DEUDA Y DISMINUCIÓN DE PASIVOS | 0.00 | 0.00 | 0.00 | 0.00 | 0.00 | 0.00 |
| 4 PENSIONES Y JUBILACIONES | 0.00 | 0.00 | 0.00 | 0.00 | 0.00 | 0.00 |
| 5 PARTICIPACIONES | 0.00 | 0.00 | 0.00 | 0.00 | 0.00 | 0.00 |
| TOTAL DEL EGRESO | 142,527,444.00 | 23,508,775.00 | 166,036,219.00 | 8,902,968.89 | 8,902,968.89 | 157,133,250.11 |

Bajo protesta de decir verdad declaramos que los Estados Financieros y sus notas, son razonablemente correctos y son responsabilidad del emisor.



ALFONSO AGUIRRE GONZÁLEZ
 DIRECTOR GENERAL



CRISTINA SÁNCHEZ REYES
 ENCARGADA DE DESPACHO DIR. ADMVA



EDITH HERNÁNDEZ OLIVARES
 JEFA DEL DEPARTAMENTO DE RECURSOS
 FINANCIEROS

INSTITUTO DE CAPACITACIÓN PARA EL TRABAJO
DEL ESTADO DE PUEBLA
ESTADO ANALÍTICO DEL EJERCICIO DEL PRESUPUESTO DE EGRESOS
CLASIFICACIÓN POR OBJETO DEL GASTO (CAPÍTULO Y CONCEPTO)
Del 1 de Enero al 31 de Enero de 2025
(Cifras en pesos)

| Concepto | Egreso Aprobado (1) | Ampliaciones/ Reducciones (2) | Egreso Modificado (3=1+2) | Egreso Devengado (4) | Egreso Pagado (5) | Subejercicio (6=3-4) |
|---|------------------------|-------------------------------------|------------------------------|-------------------------|----------------------|-------------------------|
| 1 SERVICIOS PERSONALES | 135,536,449.00 | 22,251,898.34 | 157,788,347.34 | 8,485,544.09 | 8,485,544.09 | 149,302,803.25 |
| 1.1 REMUNERACIONES AL PERSONAL DE CARÁCTER PERMANENTE | 53,544,720.00 | 0.00 | 53,544,720.00 | 4,380,270.64 | 4,380,270.64 | 49,164,449.36 |
| 1.2 REMUNERACIONES AL PERSONAL DE CARÁCTER TRANSITORIO | 42,733,407.00 | 129,898.34 | 42,863,305.34 | 0.00 | 0.00 | 42,863,305.34 |
| 1.3 REMUNERACIONES ADICIONALES Y ESPECIALES | 9,612,432.00 | 22,122,000.00 | 31,734,432.00 | 1,230,596.86 | 1,230,596.86 | 30,503,835.14 |
| 1.4 SEGURIDAD SOCIAL | 14,992,508.00 | 0.00 | 14,992,508.00 | 1,121,650.72 | 1,121,650.72 | 13,870,857.28 |
| 1.5 OTRAS PRESTACIONES SOCIALES Y ECONÓMICAS | 11,114,026.00 | 0.00 | 11,114,026.00 | 1,753,025.87 | 1,753,025.87 | 9,361,000.13 |
| 1.6 PREVISIONES | 3,539,356.00 | 0.00 | 3,539,356.00 | 0.00 | 0.00 | 3,539,356.00 |
| 1.7 PAGO DE ESTÍMULOS A LAS Y LOS SERVIDORES PÚBLICOS | 0.00 | 0.00 | 0.00 | 0.00 | 0.00 | 0.00 |
| 2 MATERIALES Y SUMINISTROS | 558,651.00 | 307,733.16 | 866,384.16 | 131,290.82 | 131,290.82 | 735,093.34 |
| 2.1 MATERIALES DE ADMINISTRACIÓN, EMISIÓN DE DOCUMENTOS Y ARTÍCULOS OFICIALES | 558,651.00 | 1,223.01 | 559,874.01 | 1,048.67 | 1,048.67 | 558,825.34 |
| 2.2 ALIMENTOS Y UTENSILIOS | 0.00 | 17,493.15 | 17,493.15 | 17,493.15 | 17,493.15 | 0.00 |
| 2.3 MATERIAS PRIMAS Y MATERIALES DE PRODUCCIÓN Y COMERCIALIZACIÓN | 0.00 | 0.00 | 0.00 | 0.00 | 0.00 | 0.00 |
| 2.4 MATERIALES Y ARTÍCULOS DE CONSTRUCCIÓN Y DE REPARACIÓN | 0.00 | 41,742.00 | 41,742.00 | 1,159.00 | 1,159.00 | 40,583.00 |
| 2.5 PRODUCTOS QUÍMICOS, FARMACÉUTICOS Y DE LABORATORIO | 0.00 | 0.00 | 0.00 | 0.00 | 0.00 | 0.00 |
| 2.6 COMBUSTIBLES, LUBRICANTES Y ADITIVOS | 0.00 | 240,000.00 | 240,000.00 | 108,000.00 | 108,000.00 | 132,000.00 |
| 2.7 VESTUARIO, BLANCOS, PRENDAS DE PROTECCIÓN Y ARTÍCULOS DEPORTIVOS | 0.00 | 0.00 | 0.00 | 0.00 | 0.00 | 0.00 |
| 2.8 MATERIALES Y SUMINISTROS PARA SEGURIDAD PÚBLICA | 0.00 | 0.00 | 0.00 | 0.00 | 0.00 | 0.00 |
| 2.9 HERRAMIENTAS, REFACCIONES Y ACCESORIOS MENORES | 0.00 | 7,275.00 | 7,275.00 | 3,590.00 | 3,590.00 | 3,685.00 |
| 3 SERVICIOS GENERALES | 6,432,344.00 | 949,143.50 | 7,381,487.50 | 286,133.98 | 286,133.98 | 7,095,353.52 |
| 3.1 SERVICIOS BÁSICOS | 0.00 | 168,891.24 | 168,891.24 | 104,105.71 | 104,105.71 | 64,785.53 |
| 3.2 SERVICIOS DE ARRENDAMIENTO | 216,023.00 | 157,136.19 | 373,159.19 | 81,547.88 | 81,547.88 | 291,611.31 |
| 3.3 SERVICIOS PROFESIONALES, CIENTÍFICOS, TÉCNICOS Y OTROS SERVICIOS | 962,823.00 | -313,692.54 | 649,130.46 | 4,401.37 | 4,401.37 | 644,729.09 |
| 3.4 SERVICIOS FINANCIEROS, BANCARIOS Y | 230,000.00 | 44,005.60 | 274,005.60 | 7,983.82 | 7,983.82 | 266,021.78 |

INSTITUTO DE CAPACITACIÓN PARA EL TRABAJO
 DEL ESTADO DE PUEBLA
 ESTADO ANALÍTICO DEL EJERCICIO DEL PRESUPUESTO DE EGRESOS
 CLASIFICACIÓN POR OBJETO DEL GASTO (CAPÍTULO Y CONCEPTO)
 Del 1 de Enero al 31 de Enero de 2025
 (Cifras en pesos)


| Concepto | Egreso Aprobado (1) | Ampliaciones/ Reducciones (2) | Egreso Modificado (3=1+2) | Egreso Devengado (4) | Egreso Pagado (5) | Subejercicio (6=3-4) |
|--|------------------------|-------------------------------------|------------------------------|-------------------------|----------------------|-------------------------|
| COMERCIALES | | | | | | |
| 3.5 SERVICIOS DE INSTALACIÓN, REPARACIÓN, MANTENIMIENTO Y CONSERVACIÓN | 1,207,000.00 | 57,629.96 | 1,264,629.96 | 57,629.96 | 57,629.96 | 1,207,000.00 |
| 3.6 SERVICIOS DE COMUNICACIÓN SOCIAL Y PUBLICIDAD | 0.00 | 0.00 | 0.00 | 0.00 | 0.00 | 0.00 |
| 3.7 SERVICIOS DE TRASLADO Y VIÁTICOS | 0.00 | 26,192.24 | 26,192.24 | 21,192.24 | 21,192.24 | 5,000.00 |
| 3.8 SERVICIOS OFICIALES | 306,370.00 | 2,518.00 | 308,888.00 | 2,518.00 | 2,518.00 | 306,370.00 |
| 3.9 OTROS SERVICIOS GENERALES | 3,510,128.00 | 806,462.81 | 4,316,590.81 | 6,755.00 | 6,755.00 | 4,309,835.81 |
| 4 TRANSFERENCIAS, ASIGNACIONES, SUBSIDIOS Y OTRAS AYUDAS | 0.00 | 0.00 | 0.00 | 0.00 | 0.00 | 0.00 |
| 4.1 TRANSFERENCIAS INTERNAS Y ASIGNACIONES AL SECTOR PÚBLICO | 0.00 | 0.00 | 0.00 | 0.00 | 0.00 | 0.00 |
| 4.2 TRANSFERENCIAS AL RESTO DEL SECTOR PÚBLICO | 0.00 | 0.00 | 0.00 | 0.00 | 0.00 | 0.00 |
| 4.3 SUBSIDIOS Y SUBVENCIONES | 0.00 | 0.00 | 0.00 | 0.00 | 0.00 | 0.00 |
| 4.4 AYUDAS SOCIALES | 0.00 | 0.00 | 0.00 | 0.00 | 0.00 | 0.00 |
| 4.5 PENSIONES Y JUBILACIONES | 0.00 | 0.00 | 0.00 | 0.00 | 0.00 | 0.00 |
| 4.6 TRANSFERENCIAS A FIDEICOMISOS, MANDATOS Y OTROS ANÁLOGOS | 0.00 | 0.00 | 0.00 | 0.00 | 0.00 | 0.00 |
| 4.7 TRANSFERENCIAS A LA SEGURIDAD SOCIAL | 0.00 | 0.00 | 0.00 | 0.00 | 0.00 | 0.00 |
| 4.8 DONATIVOS | 0.00 | 0.00 | 0.00 | 0.00 | 0.00 | 0.00 |
| 4.9 TRANSFERENCIAS AL EXTERIOR | 0.00 | 0.00 | 0.00 | 0.00 | 0.00 | 0.00 |
| 5 BIENES MUEBLES, INMUEBLES E INTANGIBLES | 0.00 | 0.00 | 0.00 | 0.00 | 0.00 | 0.00 |
| 5.1 MOBILIARIO Y EQUIPO DE ADMINISTRACIÓN | 0.00 | 0.00 | 0.00 | 0.00 | 0.00 | 0.00 |
| 5.2 MOBILIARIO Y EQUIPO EDUCACIONAL Y RECREATIVO | 0.00 | 0.00 | 0.00 | 0.00 | 0.00 | 0.00 |
| 5.3 EQUIPO E INSTRUMENTAL MÉDICO Y DE LABORATORIO | 0.00 | 0.00 | 0.00 | 0.00 | 0.00 | 0.00 |
| 5.4 VEHÍCULOS Y EQUIPO DE TRANSPORTE | 0.00 | 0.00 | 0.00 | 0.00 | 0.00 | 0.00 |
| 5.5 EQUIPO DE DEFENSA Y SEGURIDAD | 0.00 | 0.00 | 0.00 | 0.00 | 0.00 | 0.00 |
| 5.6 MAQUINARIA, OTROS EQUIPOS Y HERRAMIENTAS | 0.00 | 0.00 | 0.00 | 0.00 | 0.00 | 0.00 |
| 5.7 ACTIVOS BIOLÓGICOS | 0.00 | 0.00 | 0.00 | 0.00 | 0.00 | 0.00 |
| 5.8 BIENES INMUEBLES | 0.00 | 0.00 | 0.00 | 0.00 | 0.00 | 0.00 |
| 5.9 ACTIVOS INTANGIBLES | 0.00 | 0.00 | 0.00 | 0.00 | 0.00 | 0.00 |
| 6 INVERSIÓN PÚBLICA | 0.00 | 0.00 | 0.00 | 0.00 | 0.00 | 0.00 |

INSTITUTO DE CAPACITACIÓN PARA EL TRABAJO
 DEL ESTADO DE PUEBLA
 ESTADO ANALÍTICO DEL EJERCICIO DEL PRESUPUESTO DE EGRESOS
 CLASIFICACIÓN POR OBJETO DEL GASTO (CAPÍTULO Y CONCEPTO)
 Del 1 de Enero al 31 de Enero de 2025
 (Cifras en pesos)

| Concepto | Egreso Aprobado (1) | Ampliaciones/ Reducciones (2) | Egreso Modificado (3=1+2) | Egreso Devengado (4) | Egreso Pagado (5) | Subejercicio (6=3-4) |
|---|------------------------|-------------------------------------|------------------------------|-------------------------|----------------------|-------------------------|
| 6.1 OBRA PÚBLICA EN BIENES DE DOMINIO PÚBLICO | 0.00 | 0.00 | 0.00 | 0.00 | 0.00 | 0.00 |
| 6.2 OBRA PÚBLICA EN BIENES PROPIOS | 0.00 | 0.00 | 0.00 | 0.00 | 0.00 | 0.00 |
| 6.3 PROYECTOS PRODUCTIVOS Y ACCIONES DE FOMENTO | 0.00 | 0.00 | 0.00 | 0.00 | 0.00 | 0.00 |
| 7 INVERSIONES FINANCIERAS Y OTRAS PROVISIONES | 0.00 | 0.00 | 0.00 | 0.00 | 0.00 | 0.00 |
| 7.1 INVERSIONES PARA EL FOMENTO DE ACTIVIDADES PRODUCTIVAS | 0.00 | 0.00 | 0.00 | 0.00 | 0.00 | 0.00 |
| 7.2 ACCIONES Y PARTICIPACIONES DE CAPITAL | 0.00 | 0.00 | 0.00 | 0.00 | 0.00 | 0.00 |
| 7.3 COMPRA DE TÍTULOS Y VALORES | 0.00 | 0.00 | 0.00 | 0.00 | 0.00 | 0.00 |
| 7.4 CONCESIÓN DE PRÉSTAMOS | 0.00 | 0.00 | 0.00 | 0.00 | 0.00 | 0.00 |
| 7.5 INVERSIONES EN FIDEICOMISOS, MANDATOS Y OTROS ANÁLOGOS | 0.00 | 0.00 | 0.00 | 0.00 | 0.00 | 0.00 |
| 7.6 OTRAS INVERSIONES FINANCIERAS | 0.00 | 0.00 | 0.00 | 0.00 | 0.00 | 0.00 |
| 7.9 PROVISIONES PARA CONTINGENCIAS Y OTRAS EROGACIONES ESPECIALES | 0.00 | 0.00 | 0.00 | 0.00 | 0.00 | 0.00 |
| 8 PARTICIPACIONES Y APORTACIONES | 0.00 | 0.00 | 0.00 | 0.00 | 0.00 | 0.00 |
| 8.1 PARTICIPACIONES | 0.00 | 0.00 | 0.00 | 0.00 | 0.00 | 0.00 |
| 8.3 APORTACIONES | 0.00 | 0.00 | 0.00 | 0.00 | 0.00 | 0.00 |
| 8.5 CONVENIOS | 0.00 | 0.00 | 0.00 | 0.00 | 0.00 | 0.00 |
| 9 DEUDA PÚBLICA | 0.00 | 0.00 | 0.00 | 0.00 | 0.00 | 0.00 |
| 9.1 AMORTIZACIÓN DE LA DEUDA PÚBLICA | 0.00 | 0.00 | 0.00 | 0.00 | 0.00 | 0.00 |
| 9.2 INTERESES DE LA DEUDA PÚBLICA | 0.00 | 0.00 | 0.00 | 0.00 | 0.00 | 0.00 |
| 9.3 COMISIONES DE LA DEUDA PÚBLICA | 0.00 | 0.00 | 0.00 | 0.00 | 0.00 | 0.00 |
| 9.4 GASTOS DE LA DEUDA PÚBLICA | 0.00 | 0.00 | 0.00 | 0.00 | 0.00 | 0.00 |
| 9.5 COSTO POR COBERTURAS | 0.00 | 0.00 | 0.00 | 0.00 | 0.00 | 0.00 |
| 9.6 APOYOS FINANCIEROS | 0.00 | 0.00 | 0.00 | 0.00 | 0.00 | 0.00 |
| 9.9 ADEUDOS DE EJERCICIOS FISCALES ANTERIORES (ADEFAS) | 0.00 | 0.00 | 0.00 | 0.00 | 0.00 | 0.00 |
| TOTAL DEL EGRESO | 142,527,444.00 | 23,508,775.00 | 166,036,219.00 | 8,902,968.89 | 8,902,968.89 | 157,133,250.11 |

INSTITUTO DE CAPACITACIÓN PARA EL TRABAJO
DEL ESTADO DE PUEBLA
ESTADO ANALÍTICO DEL EJERCICIO DEL PRESUPUESTO DE EGRESOS
CLASIFICACIÓN POR OBJETO DEL GASTO (CAPÍTULO Y CONCEPTO)
Del 1 de Enero al 31 de Enero de 2025
(Cifras en pesos)

Bajo protesta de decir verdad declaramos que los Estados Financieros y sus notas,
son razonablemente correctos y son responsabilidad del emisor.



ALFONSO AGUIRRE GONZÁLEZ
DIRECTOR GENERAL



CRISTINA SÁNCHEZ REYES
ENCARGADA DE DESPACHO DIR. GEN. A.



EDITH HERNÁNDEZ OLIVARES
JEFA DEL DEPARTAMENTO DE RECURSOS
FINANCIEROS


INSTITUTO DE CAPACITACIÓN PARA EL TRABAJO
 DEL ESTADO DE PUEBLA
 ESTADO ANALÍTICO DEL EJERCICIO DEL PRESUPUESTO DE EGRESOS
 CLASIFICACIÓN FUNCIONAL (FINALIDAD Y FUNCIÓN)
 Del 1 de Enero al 31 de Enero de 2025
 (Cifras en pesos)

| Concepto | Egreso Aprobado (1) | Ampliaciones/ Reducciones (2) | Egreso Modificado (3=1+2) | Egreso Devengado (4) | Egreso Pagado (5) | Subejercicio (6=3-4) |
|--|------------------------|-------------------------------------|------------------------------|-------------------------|----------------------|-------------------------|
| 1 GOBIERNO | 0.00 | 0.00 | 0.00 | 0.00 | 0.00 | 0.00 |
| 1.1 LEGISLACION | 0.00 | 0.00 | 0.00 | 0.00 | 0.00 | 0.00 |
| 1.2 JUSTICIA | 0.00 | 0.00 | 0.00 | 0.00 | 0.00 | 0.00 |
| 1.3 COORDINACION DE LA POLITICA DE GOBIERNO | 0.00 | 0.00 | 0.00 | 0.00 | 0.00 | 0.00 |
| 1.4 RELACIONES EXTERIORES | 0.00 | 0.00 | 0.00 | 0.00 | 0.00 | 0.00 |
| 1.5 ASUNTOS FINANCIEROS Y HACENDARIOS | 0.00 | 0.00 | 0.00 | 0.00 | 0.00 | 0.00 |
| 1.6 SEGURIDAD NACIONAL | 0.00 | 0.00 | 0.00 | 0.00 | 0.00 | 0.00 |
| 1.7 ASUNTOS DE ORDEN PUBLICO Y DE SEGURIDAD INTERIOR | 0.00 | 0.00 | 0.00 | 0.00 | 0.00 | 0.00 |
| 1.8 OTROS SERVICIOS GENERALES | 0.00 | 0.00 | 0.00 | 0.00 | 0.00 | 0.00 |
| 2 DESARROLLO SOCIAL | 0.00 | 0.00 | 0.00 | 0.00 | 0.00 | 0.00 |
| 2.1 PROTECCION AMBIENTAL | 0.00 | 0.00 | 0.00 | 0.00 | 0.00 | 0.00 |
| 2.2 VIVIENDA Y SERVICIOS A LA COMUNIDAD | 0.00 | 0.00 | 0.00 | 0.00 | 0.00 | 0.00 |
| 2.3 SALUD | 0.00 | 0.00 | 0.00 | 0.00 | 0.00 | 0.00 |
| 2.4 RECREACION, CULTURA Y OTRAS MANIFESTACIONES SOCIALES | 0.00 | 0.00 | 0.00 | 0.00 | 0.00 | 0.00 |
| 2.5 EDUCACION | 0.00 | 0.00 | 0.00 | 0.00 | 0.00 | 0.00 |
| 2.6 PROTECCION SOCIAL | 0.00 | 0.00 | 0.00 | 0.00 | 0.00 | 0.00 |
| 2.7 OTROS ASUNTOS SOCIALES | 0.00 | 0.00 | 0.00 | 0.00 | 0.00 | 0.00 |
| 3 DESARROLLO ECONOMICO | 142,527,444.00 | 23,508,775.00 | 166,036,219.00 | 8,902,968.89 | 8,902,968.89 | 157,133,250.11 |
| 3.1 ASUNTOS ECONOMICOS, COMERCIALES Y LABORALES EN GENERAL | 142,527,444.00 | 23,508,775.00 | 166,036,219.00 | 8,902,968.89 | 8,902,968.89 | 157,133,250.11 |
| 3.2 AGROPECUARIA, SILVICULTURA, PESCA Y CAZA | 0.00 | 0.00 | 0.00 | 0.00 | 0.00 | 0.00 |
| 3.3 COMBUSTIBLES Y ENERGIA | 0.00 | 0.00 | 0.00 | 0.00 | 0.00 | 0.00 |
| 3.4 MINERIA, MANUFACTURAS Y CONSTRUCCION | 0.00 | 0.00 | 0.00 | 0.00 | 0.00 | 0.00 |
| 3.5 TRANSPORTE | 0.00 | 0.00 | 0.00 | 0.00 | 0.00 | 0.00 |
| 3.6 COMUNICACIONES | 0.00 | 0.00 | 0.00 | 0.00 | 0.00 | 0.00 |
| 3.7 TURISMO | 0.00 | 0.00 | 0.00 | 0.00 | 0.00 | 0.00 |
| 3.8 CIENCIA, TECNOLOGIA E INNOVACION | 0.00 | 0.00 | 0.00 | 0.00 | 0.00 | 0.00 |
| 3.9 OTRAS INDUSTRIAS Y OTROS ASUNTOS ECONOMICOS | 0.00 | 0.00 | 0.00 | 0.00 | 0.00 | 0.00 |
| 4 OTRAS NO CLASIFICADAS EN FUNCIONES ANTERIORES | 0.00 | 0.00 | 0.00 | 0.00 | 0.00 | 0.00 |


INSTITUTO DE CAPACITACIÓN PARA EL TRABAJO
 DEL ESTADO DE PUEBLA
 ESTADO ANALÍTICO DEL EJERCICIO DEL PRESUPUESTO DE EGRESOS
 CLASIFICACIÓN FUNCIONAL (FINALIDAD Y FUNCIÓN)
 Del 1 de Enero al 31 de Enero de 2025
 (Cifras en pesos)

| Concepto | Egreso Aprobado (1) | Ampliaciones/ Reducciones (2) | Egreso Modificado (3=1+2) | Egreso Devengado (4) | Egreso Pagado (5) | Subejercicio (6=3-4) |
|---|------------------------|-------------------------------------|------------------------------|-------------------------|----------------------|-------------------------|
| 4.1 TRANSACCIONES DE LA DEUDA PUBLICA / COSTO FINANCIERO DE LA DEUDA | 0.00 | 0.00 | 0.00 | 0.00 | 0.00 | 0.00 |
| 4.2 TRANSFERENCIAS, PARTICIPACIONES Y APORTACIONES ENTRE DIFERENTES NIVELES Y ORDENES DE GOBIERNO | 0.00 | 0.00 | 0.00 | 0.00 | 0.00 | 0.00 |
| 4.3 SANEAMIENTO DEL SISTEMA FINANCIERO | 0.00 | 0.00 | 0.00 | 0.00 | 0.00 | 0.00 |
| 4.4 ADEUDOS DE EJERCICIOS FISCALES ANTERIORES | 0.00 | 0.00 | 0.00 | 0.00 | 0.00 | 0.00 |
| TOTAL DEL EGRESO | 142,527,444.00 | 23,508,775.00 | 166,036,219.00 | 8,902,968.89 | 8,902,968.89 | 157,133,250.11 |

Bajo protesta de decir verdad declaramos que los Estados Financieros y sus notas,
 son razonablemente correctos y son responsabilidad del emisor.



ALFONSO AGUIRRE GONZÁLEZ
 DIRECTOR GENERAL



CRISTINA SÁNCHEZ REYES
 ENCARGADA DE DESPACHO DIR. ADMVA.




EDITH HERNÁNDEZ OLIVARES
 JEFA DEL DEPARTAMENTO DE RECURSOS
 FINANCIEROS


INSTITUTO DE CAPACITACIÓN PARA EL TRABAJO
DEL ESTADO DE PUEBLA
ENDEUDAMIENTO NETO
Del 1 de Enero al 31 de Enero de 2025
(Cifras en pesos)

| Identificación de Crédito o Instrumento | Contratación/Coloc | Amortización | Endeudamiento Neto |
|---|--------------------|--------------|--------------------|
| | A | B | C = A - B |
| Créditos Bancarios | | | |
| Total Créditos Bancarios | 0.00 | 0.00 | 0.00 |
| Otros Instrumentos de Deuda | | | |
| Total Otros Instrumentos de Deuda | 0.00 | 0.00 | 0.00 |
| TOTAL | 0.00 | 0.00 | 0.00 |

Bajo protesta de decir verdad declaramos que los Estados Financieros y sus notas,
son razonablemente correctos y son responsabilidad del emisor.



ALFONSO AGUIRRE GONZÁLEZ
DIRECTOR GENERAL



CRISTINA SÁNCHEZ REYES
ENCARGADA DE DESPACHO DIR. ADMVA.




EDITH HERNÁNDEZ OLIVARES
JEFA DEL DEPARTAMENTO DE RECURSOS
FINANCIEROS


INSTITUTO DE CAPACITACIÓN PARA EL TRABAJO
DEL ESTADO DE PUEBLA
INTERESES DE LA DEUDA
Del 1 de Enero al 31 de Enero de 2025
(Cifras en pesos)

| Identificación de Crédito o Instrumento | Devengado | Pagado |
|---|-----------|--------|
| Créditos Bancarios | | |
| Total de Intereses de Créditos Bancarios | 0.00 | 0.00 |
| Otros Instrumentos de Deuda | | |
| Total de Intereses de Otros Instrumentos de Deuda | 0.00 | 0.00 |
| TOTAL | 0.00 | 0.00 |

Bajo protesta de decir verdad declaramos que los Estados Financieros y sus notas,
son razonablemente correctos y son responsabilidad del emisor.



ALFONSO AGUIRRE GONZÁLEZ
DIRECTOR GENERAL



CRISTINA SÁNCHEZ REYES
ENCARGADA DE DESPACHO DIR. ADMVA.



EDITH HERNÁNDEZ OLIVARES
JEFA DEL DEPARTAMENTO DE RECURSOS
FINANCIEROS

INSTITUTO DE CAPACITACIÓN PARA EL TRABAJO
 DEL ESTADO DE PUEBLA
 FLUJO DE FONDOS
 Del 1 de Enero al 31 de Enero de 2025
 (Cifras en pesos)

| R/C | Rubro/Capítulo | Estimado/ Aprobado | Ampliaciones/ Reducciones | Modificado | Devengado | Recaudado/ Pagado | CxC/ CxP |
|-----|---|-----------------------|------------------------------|-----------------------|---------------------|----------------------|-------------|
| | RUBROS DE INGRESO | 142,527,444.00 | 23,508,775.00 | 166,036,219.00 | 8,706,297.50 | 8,706,297.50 | 0.00 |
| 1 | IMPUESTOS | 0.00 | 0.00 | 0.00 | 0.00 | 0.00 | 0.00 |
| 2 | CUOTAS Y APORTACIONES DE SEGURIDAD SOCIAL | 0.00 | 0.00 | 0.00 | 0.00 | 0.00 | 0.00 |
| 3 | CONTRIBUCIONES DE MEJORAS | 0.00 | 0.00 | 0.00 | 0.00 | 0.00 | 0.00 |
| 4 | DERECHOS | 0.00 | 0.00 | 0.00 | 0.00 | 0.00 | 0.00 |
| 5 | PRODUCTOS | 0.00 | 1,500.00 | 1,500.00 | 253.23 | 253.23 | 0.00 |
| 6 | APROVECHAMIENTOS | 0.00 | 0.00 | 0.00 | 0.00 | 0.00 | 0.00 |
| 7 | INGRESOS POR VENTAS DE BIENES, PRESTACIÓN DE SERVICIOS Y OTROS INGRESOS | 0.00 | 23,500,000.00 | 23,500,000.00 | 652,198.00 | 652,198.00 | 0.00 |
| 8 | PARTICIPACIONES, APORTACIONES, CONVENIOS, INCENTIVOS DERIV. DE LA COLAB. FISCAL Y FONDOS DIST. DE APORT | 0.00 | 0.00 | 0.00 | 0.00 | 0.00 | 0.00 |
| 9 | TRANSFERENCIAS, ASIGNACIONES, SUBSIDIOS Y SUBVENCIONES, Y PENSIONES Y JUBILACIONES | 142,527,444.00 | 7,275.00 | 142,534,719.00 | 8,053,846.27 | 8,053,846.27 | 0.00 |
| 0 | INGRESOS DERIVADOS DE FINANCIAMIENTOS | 0.00 | 0.00 | 0.00 | 0.00 | 0.00 | 0.00 |
| | CAPÍTULOS DE GASTO | 142,527,444.00 | 23,508,775.00 | 166,036,219.00 | 8,902,968.89 | 8,902,968.89 | 0.00 |
| 1 | SERVICIOS PERSONALES | 135,536,449.00 | 22,251,898.34 | 157,788,347.34 | 8,485,544.09 | 8,485,544.09 | 0.00 |
| 2 | MATERIALES Y SUMINISTROS | 558,651.00 | 307,733.16 | 866,384.16 | 131,290.82 | 131,290.82 | 0.00 |
| 3 | SERVICIOS GENERALES | 6,432,344.00 | 949,143.50 | 7,381,487.50 | 286,133.98 | 286,133.98 | 0.00 |
| 4 | TRANSFERENCIAS, ASIGNACIONES, SUBSIDIOS Y OTRAS AYUDAS | 0.00 | 0.00 | 0.00 | 0.00 | 0.00 | 0.00 |
| 5 | BIENES MUEBLES, INMUEBLES E INTANGIBLES | 0.00 | 0.00 | 0.00 | 0.00 | 0.00 | 0.00 |
| 6 | INVERSIÓN PÚBLICA | 0.00 | 0.00 | 0.00 | 0.00 | 0.00 | 0.00 |
| 7 | INVERSIONES FINANCIERAS Y OTRAS PROVISIONES | 0.00 | 0.00 | 0.00 | 0.00 | 0.00 | 0.00 |
| 8 | PARTICIPACIONES Y APORTACIONES | 0.00 | 0.00 | 0.00 | 0.00 | 0.00 | 0.00 |
| 9 | DEUDA PÚBLICA | 0.00 | 0.00 | 0.00 | 0.00 | 0.00 | 0.00 |
| | SUPERÁVIT/DÉFICIT | 0.00 | 0.00 | 0.00 | -196,671.39 | -196,671.39 | 0.00 |

INSTITUTO DE CAPACITACIÓN PARA EL TRABAJO
 DEL ESTADO DE PUEBLA
 FLUJO DE FONDOS
 Del 1 de Enero al 31 de Enero de 2025
 (Cifras en pesos)

| CFF | Ingresos por Fuente de Financiamiento | Estimado | Ampliaciones/ Reducciones | Modificado | Devengado | Recaudado | CxC |
|-----|---------------------------------------|----------------|------------------------------|----------------|--------------|--------------|------|
| | NO ETIQUETADO | 60,676,690.00 | 23,508,775.00 | 84,185,465.00 | 8,706,297.50 | 8,706,297.50 | 0.00 |
| 1 | RECURSOS FISCALES | 60,676,690.00 | 0.00 | 60,676,690.00 | 8,046,571.27 | 8,046,571.27 | 0.00 |
| 2 | FINANCIAMIENTOS INTERNOS | 0.00 | 0.00 | 0.00 | 0.00 | 0.00 | 0.00 |
| 3 | FINANCIAMIENTOS EXTERNOS | 0.00 | 0.00 | 0.00 | 0.00 | 0.00 | 0.00 |
| 4 | INGRESOS PROPIOS | 0.00 | 23,501,500.00 | 23,501,500.00 | 652,451.23 | 652,451.23 | 0.00 |
| 5 | RECURSOS FEDERALES | 0.00 | 0.00 | 0.00 | 0.00 | 0.00 | 0.00 |
| 6 | RECURSOS ESTATALES | 0.00 | 0.00 | 0.00 | 0.00 | 0.00 | 0.00 |
| 7 | OTROS RECURSOS | 0.00 | 7,275.00 | 7,275.00 | 7,275.00 | 7,275.00 | 0.00 |
| | ETIQUETADO | 81,850,754.00 | 0.00 | 81,850,754.00 | 0.00 | 0.00 | 0.00 |
| 5 | RECURSOS FEDERALES | 81,850,754.00 | 0.00 | 81,850,754.00 | 0.00 | 0.00 | 0.00 |
| 6 | RECURSOS ESTATALES | 0.00 | 0.00 | 0.00 | 0.00 | 0.00 | 0.00 |
| 7 | OTROS RECURSOS | 0.00 | 0.00 | 0.00 | 0.00 | 0.00 | 0.00 |
| | TOTAL INGRESOS | 142,527,444.00 | 23,508,775.00 | 166,036,219.00 | 8,706,297.50 | 8,706,297.50 | 0.00 |
| CFF | Egresos por Fuente de Financiamiento | Aprobado | Ampliaciones/ Reducciones | Modificado | Devengado | Pagado | CxP |
| | NO ETIQUETADO | 60,676,690.00 | 23,508,775.00 | 84,185,465.00 | 4,546,895.55 | 4,546,895.55 | 0.00 |
| 1 | RECURSOS FISCALES | 60,676,690.00 | 0.00 | 60,676,690.00 | 3,013,176.41 | 3,013,176.41 | 0.00 |
| 2 | FINANCIAMIENTOS INTERNOS | 0.00 | 0.00 | 0.00 | 0.00 | 0.00 | 0.00 |
| 3 | FINANCIAMIENTOS EXTERNOS | 0.00 | 0.00 | 0.00 | 0.00 | 0.00 | 0.00 |
| 4 | INGRESOS PROPIOS | 0.00 | 23,501,500.00 | 23,501,500.00 | 1,533,719.14 | 1,533,719.14 | 0.00 |
| 5 | RECURSOS FEDERALES | 0.00 | 0.00 | 0.00 | 0.00 | 0.00 | 0.00 |
| 6 | RECURSOS ESTATALES | 0.00 | 0.00 | 0.00 | 0.00 | 0.00 | 0.00 |
| 7 | OTROS RECURSOS | 0.00 | 7,275.00 | 7,275.00 | 0.00 | 0.00 | 0.00 |
| | ETIQUETADO | 81,850,754.00 | 0.00 | 81,850,754.00 | 4,356,073.34 | 4,356,073.34 | 0.00 |
| 5 | RECURSOS FEDERALES | 81,850,754.00 | 0.00 | 81,850,754.00 | 4,356,073.34 | 4,356,073.34 | 0.00 |
| 6 | RECURSOS ESTATALES | 0.00 | 0.00 | 0.00 | 0.00 | 0.00 | 0.00 |
| 7 | OTROS RECURSOS | 0.00 | 0.00 | 0.00 | 0.00 | 0.00 | 0.00 |
| | TOTAL EGRESOS | 142,527,444.00 | 23,508,775.00 | 166,036,219.00 | 8,902,968.89 | 8,902,968.89 | 0.00 |

INSTITUTO DE CAPACITACIÓN PARA EL TRABAJO
 DEL ESTADO DE PUEBLA
 FLUJO DE FONDOS
 Del 1 de Enero al 31 de Enero de 2025
 (Cifras en pesos)


| CFE Ingresos menos Egresos por Fuente de Financiamiento | Estimado/ Aprobado | Ampliaciones/ Reducciones | Modificado | Devengado | Recaudado/ Pagado | CxC/ CxP |
|---|-----------------------|------------------------------|------------|---------------|----------------------|-------------|
| NO ETIQUETADO | 0.00 | 0.00 | 0.00 | 4,159,401.95 | 4,159,401.95 | 0.00 |
| 1 RECURSOS FISCALES | 0.00 | 0.00 | 0.00 | 5,033,394.86 | 5,033,394.86 | 0.00 |
| 2 FINANCIAMIENTOS INTERNOS | 0.00 | 0.00 | 0.00 | 0.00 | 0.00 | 0.00 |
| 3 FINANCIAMIENTOS EXTERNOS | 0.00 | 0.00 | 0.00 | 0.00 | 0.00 | 0.00 |
| 4 INGRESOS PROPIOS | 0.00 | 0.00 | 0.00 | -881,267.91 | -881,267.91 | 0.00 |
| 5 RECURSOS FEDERALES | 0.00 | 0.00 | 0.00 | 0.00 | 0.00 | 0.00 |
| 6 RECURSOS ESTATALES | 0.00 | 0.00 | 0.00 | 0.00 | 0.00 | 0.00 |
| 7 OTROS RECURSOS | 0.00 | 0.00 | 0.00 | 7,275.00 | 7,275.00 | 0.00 |
| ETIQUETADO | 0.00 | 0.00 | 0.00 | -4,356,073.34 | -4,356,073.34 | 0.00 |
| 5 RECURSOS FEDERALES | 0.00 | 0.00 | 0.00 | -4,356,073.34 | -4,356,073.34 | 0.00 |
| 6 RECURSOS ESTATALES | 0.00 | 0.00 | 0.00 | 0.00 | 0.00 | 0.00 |
| 7 OTROS RECURSOS | 0.00 | 0.00 | 0.00 | 0.00 | 0.00 | 0.00 |
| SUPERÁVIT/DÉFICIT | 0.00 | 0.00 | 0.00 | -196,671.39 | -196,671.39 | 0.00 |

INSTITUTO DE CAPACITACIÓN PARA EL TRABAJO
 DEL ESTADO DE PUEBLA
 FLUJO DE FONDOS
 Del 1 de Enero al 31 de Enero de 2025
 (Cifras en pesos)


| -----DEVENGADO POR FUENTE DE FINANCIAMIENTO----- | | | | | | | | | | | | | | |
|--|---|---------------------|-------------|-------------|---------------------|-------------|-------------|-----------------|---------------------|----------------------|-------------|-------------|----------------------|---------------------|
| R/C | Rubro/Capítulo | 11 | 12 | 13 | 14 | 15 | 16 | 17 | No etiquetado | 25 | 26 | 27 | Etiquetado | Total |
| | RUBROS DE INGRESO | 8,046,571.27 | 0.00 | 0.00 | 652,451.23 | 0.00 | 0.00 | 7,275.00 | 8,706,297.50 | 0.00 | 0.00 | 0.00 | 0.00 | 8,706,297.50 |
| 1 | IMPUESTOS | 0.00 | 0.00 | 0.00 | 0.00 | 0.00 | 0.00 | 0.00 | 0.00 | 0.00 | 0.00 | 0.00 | 0.00 | 0.00 |
| 2 | CUOTAS Y APORTACIONES DE SEGURIDAD SOCIAL | 0.00 | 0.00 | 0.00 | 0.00 | 0.00 | 0.00 | 0.00 | 0.00 | 0.00 | 0.00 | 0.00 | 0.00 | 0.00 |
| 3 | CONTRIBUCIONES EN MEJORAS | 0.00 | 0.00 | 0.00 | 0.00 | 0.00 | 0.00 | 0.00 | 0.00 | 0.00 | 0.00 | 0.00 | 0.00 | 0.00 |
| 4 | DERECHOS | 0.00 | 0.00 | 0.00 | 0.00 | 0.00 | 0.00 | 0.00 | 0.00 | 0.00 | 0.00 | 0.00 | 0.00 | 0.00 |
| 5 | PRODUCTOS | 0.00 | 0.00 | 0.00 | 253.23 | 0.00 | 0.00 | 0.00 | 253.23 | 0.00 | 0.00 | 0.00 | 0.00 | 253.23 |
| 6 | AFROVECHAMIENTOS | 0.00 | 0.00 | 0.00 | 0.00 | 0.00 | 0.00 | 0.00 | 0.00 | 0.00 | 0.00 | 0.00 | 0.00 | 0.00 |
| 7 | INGRESOS POR VENTAS DE BIENES, PRESTACIÓN DE SERVICIOS Y OTROS INGRESOS | 0.00 | 0.00 | 0.00 | 652,198.00 | 0.00 | 0.00 | 0.00 | 652,198.00 | 0.00 | 0.00 | 0.00 | 0.00 | 652,198.00 |
| 8 | PARTICIPACIONES, APORTACIONES, CONVENIOS, INCENTIVOS DERIV. DE LA COLAB. FISCAL Y FONDOS DIST. DE APORT | 0.00 | 0.00 | 0.00 | 0.00 | 0.00 | 0.00 | 0.00 | 0.00 | 0.00 | 0.00 | 0.00 | 0.00 | 0.00 |
| 9 | TRANSFERENCIAS, ASIGNACIONES, SUBSIDIOS Y SUBVENCIONES, Y PENSIONES Y JUBILACIONES | 8,046,571.27 | 0.00 | 0.00 | 0.00 | 0.00 | 0.00 | 7,275.00 | 8,053,846.27 | 0.00 | 0.00 | 0.00 | 0.00 | 8,053,846.27 |
| 0 | INGRESOS DERIVADOS DE FINANCIAMIENTOS | 0.00 | 0.00 | 0.00 | 0.00 | 0.00 | 0.00 | 0.00 | 0.00 | 0.00 | 0.00 | 0.00 | 0.00 | 0.00 |
| | CAPÍTULOS DE GASTO | 3,013,176.41 | 0.00 | 0.00 | 1,533,719.14 | 0.00 | 0.00 | 0.00 | 4,546,895.55 | 4,356,073.34 | 0.00 | 0.00 | 4,356,073.34 | 8,902,968.89 |
| 1 | SERVICIOS PERSONALES | 2,904,048.89 | 0.00 | 0.00 | 1,225,421.86 | 0.00 | 0.00 | 0.00 | 4,129,470.75 | 4,356,073.34 | 0.00 | 0.00 | 4,356,073.34 | 8,485,544.05 |
| 2 | MATERIALES Y SUMINISTROS | 108,000.00 | 0.00 | 0.00 | 23,290.82 | 0.00 | 0.00 | 0.00 | 131,290.82 | 0.00 | 0.00 | 0.00 | 0.00 | 131,290.82 |
| 3 | SERVICIOS GENERALES | 1,127.52 | 0.00 | 0.00 | 285,006.46 | 1.00 | 0.00 | 0.00 | 286,133.98 | 0.00 | 0.00 | 0.00 | 0.00 | 286,133.98 |
| 4 | TRANSFERENCIAS, ASIGNACIONES, SUBSIDIOS Y OTRAS AYUDAS | 0.00 | 0.00 | 0.00 | 0.00 | 0.00 | 0.00 | 0.00 | 0.00 | 0.00 | 0.00 | 0.00 | 0.00 | 0.00 |
| 5 | BIENES MUEBLES, INMUEBLES E INTANGIBLES | 0.00 | 0.00 | 0.00 | 0.00 | 0.00 | 0.00 | 0.00 | 0.00 | 0.00 | 0.00 | 0.00 | 0.00 | 0.00 |
| 6 | INVERSIÓN PÚBLICA | 0.00 | 0.00 | 0.00 | 0.00 | 0.00 | 0.00 | 0.00 | 0.00 | 0.00 | 0.00 | 0.00 | 0.00 | 0.00 |
| 7 | INVERSIONES FINANCIERAS Y OTRAS PROVISIONES | 0.00 | 0.00 | 0.00 | 0.00 | 0.00 | 0.00 | 0.00 | 0.00 | 0.00 | 0.00 | 0.00 | 0.00 | 0.00 |
| 8 | PARTICIPACIONES Y APORTACIONES | 0.00 | 0.00 | 0.00 | 0.00 | 0.00 | 0.00 | 0.00 | 0.00 | 0.00 | 0.00 | 0.00 | 0.00 | 0.00 |
| 9 | DEUDA PÚBLICA | 0.00 | 0.00 | 0.00 | 0.00 | 0.00 | 0.00 | 0.00 | 0.00 | 0.00 | 0.00 | 0.00 | 0.00 | 0.00 |
| | SUPERÁVIT/DÉFICIT | 5,033,394.86 | 0.00 | 0.00 | -881,267.91 | 0.00 | 0.00 | 7,275.00 | 4,159,401.95 | -4,356,073.34 | 0.00 | 0.00 | -4,356,073.34 | -196,671.39 |

INSTITUTO DE CAPACITACIÓN PARA EL TRABAJO
DEL ESTADO DE PUEBLA
FLUJO DE FONDOS
Del 1 de Enero al 31 de Enero de 2025
(Cifras en pesos)

Bajo protesta de decir verdad declaramos que los Estados Financieros y sus notas,
son razonablemente correctos y son responsabilidad del emisor.



ALFONSO AGUIRRE GONZÁLEZ
DIRECTOR GENERAL



CRISTINA SÁNCHEZ REYES
ENCARGADA DE DESPACHO DIR. AEMVA.



EDITH HERNÁNDEZ OLIVARES
JEFA DEL DEPARTAMENTO DE RECURSOS
FINANCIEROS


INSTITUTO DE CAPACITACIÓN PARA EL TRABAJO
 DEL ESTADO DE PUEBLA
 GASTO POR CATEGORÍA PROGRAMÁTICA
 Del 1 de Enero al 31 de Enero de 2025
 (Cifras en pesos)

| Concepto | Egreso Aprobado (1) | Ampliaciones/ Reducciones (2) | Egreso Modificado (3=1+2) | Egreso Devengado (4) | Egreso Pagado (5) | Subejercicio (6=3-4) |
|---|------------------------|-------------------------------------|------------------------------|-------------------------|----------------------|-------------------------|
| Programas | 142,527,444.00 | 23,508,775.00 | 166,036,219.00 | 8,902,968.89 | 8,902,968.89 | 157,133,250.11 |
| Subsidios: Sector Social y Privado o | | | | | | |
| Entidades Federativas y Municipios | 0.00 | 0.00 | 0.00 | 0.00 | 0.00 | 0.00 |
| S Sujetos a Reglas de Operación | 0.00 | 0.00 | 0.00 | 0.00 | 0.00 | 0.00 |
| U Otros Subsidios | 0.00 | 0.00 | 0.00 | 0.00 | 0.00 | 0.00 |
| Desempeño de las Funciones | 142,527,444.00 | 23,508,775.00 | 166,036,219.00 | 8,902,968.89 | 8,902,968.89 | 157,133,250.11 |
| E Prestación de Servicios Públicos | 142,527,444.00 | 23,508,775.00 | 166,036,219.00 | 8,902,968.89 | 8,902,968.89 | 157,133,250.11 |
| B Provisión de Bienes Públicos | 0.00 | 0.00 | 0.00 | 0.00 | 0.00 | 0.00 |
| P Planeación, seguimiento y evaluación de políticas públicas | 0.00 | 0.00 | 0.00 | 0.00 | 0.00 | 0.00 |
| F Promoción y fomento | 0.00 | 0.00 | 0.00 | 0.00 | 0.00 | 0.00 |
| G Regulación y supervisión | 0.00 | 0.00 | 0.00 | 0.00 | 0.00 | 0.00 |
| A Funciones de las Fuerzas Armadas (Únicamente Gobierno Federal) | 0.00 | 0.00 | 0.00 | 0.00 | 0.00 | 0.00 |
| R Específicos | 0.00 | 0.00 | 0.00 | 0.00 | 0.00 | 0.00 |
| K Proyectos de Inversión | 0.00 | 0.00 | 0.00 | 0.00 | 0.00 | 0.00 |
| Administrativos y de Apoyo | 0.00 | 0.00 | 0.00 | 0.00 | 0.00 | 0.00 |
| M Apoyo al proceso presupuestario y para mejorar la eficiencia institucional | 0.00 | 0.00 | 0.00 | 0.00 | 0.00 | 0.00 |
| O Apoyo a la función pública y al mejoramiento de la gestión | 0.00 | 0.00 | 0.00 | 0.00 | 0.00 | 0.00 |
| W Operaciones ajenas | 0.00 | 0.00 | 0.00 | 0.00 | 0.00 | 0.00 |
| Compromisos | 0.00 | 0.00 | 0.00 | 0.00 | 0.00 | 0.00 |
| L Obligaciones de cumplimiento de resolución jurisdiccional | 0.00 | 0.00 | 0.00 | 0.00 | 0.00 | 0.00 |
| N Desastres Naturales | 0.00 | 0.00 | 0.00 | 0.00 | 0.00 | 0.00 |
| Obligaciones | 0.00 | 0.00 | 0.00 | 0.00 | 0.00 | 0.00 |
| J Pensiones y jubilaciones | 0.00 | 0.00 | 0.00 | 0.00 | 0.00 | 0.00 |
| T Aportaciones a la seguridad social | 0.00 | 0.00 | 0.00 | 0.00 | 0.00 | 0.00 |
| Y Aportaciones a fondos de estabilización | 0.00 | 0.00 | 0.00 | 0.00 | 0.00 | 0.00 |
| Z Aportaciones a fondos de inversión y reestructura de pensiones | 0.00 | 0.00 | 0.00 | 0.00 | 0.00 | 0.00 |
| Programas de Gasto Federalizado (Gobierno Federal) | 0.00 | 0.00 | 0.00 | 0.00 | 0.00 | 0.00 |
| I Gasto Federalizado | 0.00 | 0.00 | 0.00 | 0.00 | 0.00 | 0.00 |
| C Participaciones a entidades federativas y municipios | 0.00 | 0.00 | 0.00 | 0.00 | 0.00 | 0.00 |
| D Costo financiero, deuda o apoyos a deudores y ahorradores de la banca | 0.00 | 0.00 | 0.00 | 0.00 | 0.00 | 0.00 |

INSTITUTO DE CAPACITACIÓN PARA EL TRABAJO
 DEL ESTADO DE PUEBLA
 GASTO POR CATEGORÍA PROGRAMÁTICA
 Del 1 de Enero al 31 de Enero de 2025
 (Cifras en pesos)

| Concepto | Egreso Aprobado (1) | Ampliaciones/ Reducciones (2) | Egreso Modificado (3=1+2) | Egreso Devengado (4) | Egreso Pagado (5) | Subejercicio (6=3-4) |
|---|------------------------|-------------------------------------|------------------------------|-------------------------|----------------------|-------------------------|
| H Adeudos de ejercicios fiscales anteriores | 0.00 | 0.00 | 0.00 | 0.00 | 0.00 | 0.00 |
| TOTAL DEL EGRESO | 142,527,444.00 | 23,508,775.00 | 166,036,219.00 | 8,902,968.89 | 8,902,968.89 | 157,133,250.11 |

Bajo protesta de decir verdad declaramos que los Estados Financieros y sus notas, son razonablemente correctos y son responsabilidad del emisor.



ALFONSO AGUIRRE GONZÁLEZ
 DIRECTOR GENERAL



CRISTINA SÁNCHEZ REYES
 ENCARGADA DE DESPACHO DIR. ADMVA.




EDITH HERNÁNDEZ OLIVARES
 JEFA DEL DEPARTAMENTO DE RECURSOS
 FINANCIEROS


INSTITUTO DE CAPACITACIÓN PARA EL TRABAJO
DEL ESTADO DE PUEBLA
PROGRAMAS Y PROYECTOS DE INVERSIÓN
Al 31 de Enero de 2025

| Actividad | Unidad de medida | Meta programada | Meta real | % avance |
|--------------------------------------|------------------|-----------------|-----------|----------|
| <<< SIN INFORMACIÓN QUE REPORTAR >>> | | | | |

Bajo protesta de decir verdad declaramos que los Estados Financieros y sus notas,
son razonablemente correctos y son responsabilidad del emisor.



ALFONSO AGUIRRE GONZÁLEZ
DIRECTOR GENERAL



CRISTINA SÁNCHEZ REYES
ENCARGADA DE DESPACHO DIR. ADMVA.



EDITH HERNÁNDEZ OLIVARES
JEFA DEL DEPARTAMENTO DE RECURSOS
FINANCIEROS

INSTITUTO DE CAPACITACIÓN PARA EL TRABAJO
 DEL ESTADO DE PUEBLA
 NOTAS A LOS ESTADOS FINANCIEROS
 CONCILIACIÓN
 Del 1 de Enero al 31 de Enero de 2025
 (Cifras en pesos)

CONCILIACIÓN ENTRE LOS INGRESOS PRESUPUESTARIOS Y CONTABLES:

| | Concepto | 2025 |
|-----|---|--------------|
| | 1. Total de Ingresos Presupuestarios | 8,706,297.50 |
| | 2. Más ingresos contables no presupuestarios | 0.00 |
| 2.1 | INGRESOS FINANCIEROS | 0.00 |
| 2.2 | INCREMENTO POR VARIACIÓN DE INVENTARIOS | 0.00 |
| 2.3 | DISMINUCIÓN DEL EXCESO DE ESTIMACIONES POR PÉRDIDA O DETERIORO U OBSOLESCENCIA | 0.00 |
| 2.4 | DISMINUCIÓN DEL EXCESO DE PROVISIONES | 0.00 |
| 2.5 | OTROS INGRESOS Y BENEFICIOS VARIOS | 0.00 |
| 2.6 | OTROS INGRESOS CONTABLES NO PRESUPUESTARIOS | 0.00 |
| | 3. Menos ingresos presupuestarios no contables | 0.00 |
| 3.1 | APROVECHAMIENTOS PATRIMONIALES | 0.00 |
| 3.2 | INGRESOS DERIVADOS DE FINANCIAMIENTOS | 0.00 |
| 3.3 | OTROS INGRESOS PRESUPUESTARIOS NO CONTABLES | 0.00 |
| | 4. Total de Ingresos Contables (4 = 1 + 2 - 3) | 8,706,297.50 |


INSTITUTO DE CAPACITACIÓN PARA EL TRABAJO
 DEL ESTADO DE PUEBLA
 NOTAS A LOS ESTADOS FINANCIEROS
 CONCILIACIÓN
 Del 1 de Enero al 31 de Enero de 2025
 (Cifras en pesos)

CONCILIACIÓN ENTRE LOS EGRESOS PRESUPUESTARIOS Y LOS GASTOS CONTABLES:


| Concepto | 2025 |
|---|--------------|
| 1. Total de egresos presupuestarios | 8,902,968.89 |
| 2. Menos egresos presupuestarios no contables | 0.00 |
| 2.1 MATERIAS PRIMAS Y MATERIALES DE PRODUCCIÓN Y COMERCIALIZACIÓN | 0.00 |
| 2.2 MATERIALES Y SUMINISTROS | 0.00 |
| 2.3 MOBILIARIO Y EQUIPO DE ADMINISTRACIÓN | 0.00 |
| 2.4 MOBILIARIO Y EQUIPO EDUCACIONAL Y RECREATIVO | 0.00 |
| 2.5 EQUIPO E INSTRUMENTAL MÉDICO Y DE LABORATORIO | 0.00 |
| 2.6 VEHÍCULOS Y EQUIPO DE TRANSPORTE | 0.00 |
| 2.7 EQUIPO DE DEFENSA Y SEGURIDAD | 0.00 |
| 2.8 MAQUINARIA, OTROS EQUIPOS Y HERRAMIENTAS | 0.00 |
| 2.9 ACTIVOS BIOLÓGICOS | 0.00 |
| 2.10 BIENES INMUEBLES | 0.00 |
| 2.11 ACTIVOS INTANGIBLES | 0.00 |
| 2.12 OBRA PÚBLICA EN BIENES DE DOMINIO PÚBLICO | 0.00 |
| 2.13 OBRA PÚBLICA EN BIENES PROPIOS | 0.00 |
| 2.14 ACCIONES Y PARTICIPACIONES DE CAPITAL | 0.00 |
| 2.15 COMPRA DE TÍTULOS Y VALORES | 0.00 |
| 2.16 CONCESIÓN DE PRÉSTAMOS | 0.00 |
| 2.17 INVERSIONES EN FIDEICOMISOS, MANDATOS Y OTROS ANÁLOGOS | 0.00 |
| 2.18 PROVISIONES PARA CONTINGENCIAS Y OTRAS EROGACIONES ESPECIALES | 0.00 |
| 2.19 AMORTIZACIÓN DE LA DEUDA PÚBLICA | 0.00 |
| 2.20 ADEUDOS DE EJERCICIOS FISCALES ANTERIORES (ADEFAS) | 0.00 |
| 2.21 OTROS EGRESOS PRESUPUESTARIOS NO CONTABLES | 0.00 |
| 3. Más gastos contables no presupuestarios | 324,546.89 |
| 3.1 ESTIMACIONES, DEPRECIACIONES, DETERIOROS, OBSOLESCENCIAS Y AMORTIZACIONES | 324,546.89 |
| 3.2 PROVISIONES | 0.00 |
| 3.3 DISMINUCIONES DE INVENTARIOS | 0.00 |
| 3.4 OTROS GASTOS | 0.00 |
| 3.5 INVERSIÓN PÚBLICA NO CAPITALIZABLE | 0.00 |
| 3.6 MATERIALES Y SUMINISTROS (CONSUMOS) | 0.00 |
| 3.7 OTROS GASTOS CONTABLES NO PRESUPUESTARIOS | 0.00 |
| 4. Total de Gastos Contables (4 = 1 - 2 + 3) | 9,227,515.78 |

INSTITUTO DE CAPACITACIÓN PARA EL TRABAJO
DEL ESTADO DE PUEBLA
NOTAS A LOS ESTADOS FINANCIEROS
CONCILIACIÓN
Del 1 de Enero al 31 de Enero de 2025
(Cifras en pesos)

Bajo protesta de decir verdad declaramos que los Estados Financieros y sus notas,
son razonablemente correctos y son responsabilidad del emisor.



ALFONSO AGUIRRE GONZÁLEZ
DIRECTOR GENERAL



CRISTINA SÁNCHEZ REYES
ENCARGADA DE DESPACHO DIR. ADMVA.



EDITH HERNÁNDEZ OLIVARES
JEFA DEL DEPARTAMENTO DE RECURSOS
FINANCIEROS

INSTITUTO DE CAPACITACIÓN PARA EL TRABAJO
 DEL ESTADO DE PUEBLA
 INDICADORES DE POSTURA FISCAL
 Del 1 de Enero al 31 de Enero de 2025
 (Cifras en pesos)

| Concepto | Estimado/ Aprobado | Devengado | Recaudado/ Pagado |
|--|-----------------------|--------------|----------------------|
| I. Ingresos Presupuestarios (I = 1 + 2) | 142,527,444.00 | 8,706,297.50 | 8,706,297.50 |
| 1. Ingresos del Gobierno de la Entidad Federativa o Municipio | 0.00 | 0.00 | 0.00 |
| 2. Ingresos del Sector Paraestatal o Paramunicipal | 142,527,444.00 | 8,706,297.50 | 8,706,297.50 |
| II. Egresos Presupuestarios (II = 3 + 4) | 142,527,444.00 | 8,902,968.89 | 8,902,968.89 |
| 3. Egresos del Gobierno de la Entidad Federativa o Municipio | 0.00 | 0.00 | 0.00 |
| 4. Egresos del Sector Paraestatal o Paramunicipal | 142,527,444.00 | 8,902,968.89 | 8,902,968.89 |
| III. Balance presupuestario (Superávit o Déficit) (III = I - II) | 0.00 | -196,671.39 | -196,671.39 |


| Concepto | Estimado/ Aprobado | Devengado | Recaudado/ Pagado |
|--|-----------------------|-------------|----------------------|
| III. Balance presupuestario (Superávit o Déficit) | 0.00 | -196,671.39 | -196,671.39 |
| IV. Intereses, Comisiones y Gastos de la Deuda | 0.00 | 0.00 | 0.00 |
| V. Balance Primario (Superávit o Déficit) (V = III - IV) | 0.00 | -196,671.39 | -196,671.39 |

| Concepto | Estimado/ Aprobado | Devengado | Recaudado/ Pagado |
|---|-----------------------|-----------|----------------------|
| A. Financiamiento | 0.00 | 0.00 | 0.00 |
| B. Amortización de la deuda | 0.00 | 0.00 | 0.00 |
| C. Endeudamiento o desendeudamiento (C = A - B) | 0.00 | 0.00 | 0.00 |

Bajo protesta de decir verdad declaramos que los Estados Financieros y sus notas,
 son razonablemente correctos y son responsabilidad del emisor.



ALFONSO AGUIRRE GONZÁLEZ
 DIRECTOR GENERAL



CRISTINA SÁNCHEZ REYES
 ENCARGADA DE DESPACHO DIR. ADMVA.



EDITH HERNÁNDEZ OLIVARES
 JEFA DEL DEPARTAMENTO DE RECURSOS
 FINANCIEROS

| PP | INDICADORES | | | | | METAS | | | | | PRESUPUESTO (CIFRAS EN PESOS) | | | | |
|------|--|------------|--------------------|-------------------|------------------|----------|------------|---------------------------------------|---------------|---------------|-------------------------------|---------------|-------------------------|---------------|---------------|
| | Programa Presupuestario / Indicador | Nivel | Tipo ^{1/} | Dimensión a Medir | Unidad de Medida | Aprobada | Modificada | Alcanzada | Alc. / Aprob. | Alc. / Modif. | Aprobado | Modificado | Devengado ^{2/} | Dev. / Aprob. | Dev. / Modif. |
| | TOTAL DEL GASTO PROGRAMABLE EN LOS PROGRAMAS PRESUPUESTARIOS ASOCIADOS A INDICADORES | | | | | | | | | | 142,527,444.00 | 166,036,219.0 | 8,902,968.9 | 6% | 5% |
| E067 | PORCENTAJE DE PERSONAS CAPACITADAS Y CERTIFICADAS EN EL ESTADO. | PROPÓSITO | ESTRATÉGICO | EFICACIA | PORCENTAJE | 1.55 | 1.55 | Este indicador es de frecuencia Anual | | | | | | | |
| | PORCENTAJE DE CURSOS IMPARTIDOS PARA EL TRABAJO. | COMPONENTE | ESTRATÉGICO | EFICACIA | PORCENTAJE | 100.00 | 100.00 | 8.00 | 8% | 8% | | | | | |
| | PORCENTAJE DE CURSOS IMPARTIDOS EN EL TRABAJO. | COMPONENTE | ESTRATÉGICO | EFICACIA | PORCENTAJE | 100.00 | 100.00 | 2.00 | 2% | 2% | | | | | |
| | PORCENTAJE DE PERSONAS CERTIFICADAS EN ESTANDARES DE COMPETENCIA. | COMPONENTE | ESTRATÉGICO | EFICACIA | PORCENTAJE | 100.00 | 100.00 | 4.00 | 4% | 4% | | | | | |

1/ Sólo se reportará el tipo de indicador estratégico.

2/ De conformidad con el artículo 52 de la Ley General de Contabilidad Gubernamental (LGCG), se considera como base de registro el Momento Contable del Devengado..

Fuente: Secretaría de Planeación y Finanzas


Bajo protesta de decir verdad declaramos que los Estados Financieros y sus Notas son razonablemente correctos y responsabilidad del emisor



ALFONSO AGUIRRE GONZÁLEZ
 DIRECTOR GENERAL



CRISTINA SÁNCHEZ REYES,
 ENCARGADA DE DESPACHO DE LA DIRECCIÓN ADMINISTRATIVA



BEATRIZ GUADALUPE BACILLO JUÁREZ
 ENCARGADA DE DESPACHO DE LA DIRECCIÓN DE PLANEACIÓN Y EVALUACIÓN

INSTITUTO DE CAPACITACIÓN PARA EL
TRABAJO DEL ESTADO DE PUEBLA

NOTAS A LOS ESTADOS FINANCIEROS
AL 31 DE ENERO DE 2025

CIFRAS EN PESOS

a) NOTAS DE GESTIÓN ADMINISTRATIVA

LOS ESTADOS FINANCIEROS DE LOS ENTES PÚBLICOS, PROVEEN DE INFORMACIÓN FINANCIERA A LOS PRINCIPALES USUARIOS DE LA MISMA, AL CONGRESO DEL ESTADO A TRAVÉS DE LA AUDITORÍA SUPERIOR DEL ESTADO DE PUEBLA; ASÍ COMO A LA CIUDADANÍA EN GENERAL.

CON ESTA INFORMACIÓN SE BUSCA LA REVELACIÓN DEL CONTEXTO Y DE LOS ASPECTOS ECONÓMICOS-FINANCIEROS MÁS RELEVANTES QUE INFLUYERON EN LAS DECISIONES DEL PERÍODO, Y QUE DEBERÁN SER CONSIDERADOS EN LA ELABORACIÓN DE LOS ESTADOS FINANCIEROS PARA LA MAYOR COMPRENSIÓN DE LOS MISMOS Y SUS PARTICULARIDADES.

DE ESTA MANERA, SE INFORMA Y EXPLICA LA RESPUESTA DEL GOBIERNO A LAS CONDICIONES RELACIONADAS CON LA INFORMACIÓN FINANCIERA DE CADA PERÍODO DE GESTIÓN; ADEMÁS, DE EXPONER AQUELLAS POLÍTICAS QUE PODRÍAN AFECTAR LA TOMA DE DECISIONES EN PERÍODOS POSTERIORES.

1. - AUTORIZACIÓN E HISTORIA.

FECHA DE CREACIÓN.

EL 2 DE SEPTIEMBRE DE 2002 POR DECRETO DEL H. CONGRESO DEL ESTADO, SE FORMALIZA LA CREACIÓN DEL INSTITUTO DE CAPACITACIÓN PARA EL TRABAJO DEL ESTADO DE PUEBLA.

PRINCIPALES CAMBIOS.

CON FECHA 2 DE DICIEMBRE DE 2005, ARTÍCULO ÚNICO. SE REFORMAN EL ARTÍCULO 1, LA FRACCIÓN I DEL 2, EL PRIMER PÁRRAFO Y LA FRACCIÓN IV DEL 3, EL PRIMER PÁRRAFO Y LAS FRACCIONES I, II Y III DEL 5, EL PRIMER PÁRRAFO Y LAS FRACCIONES I, II, III Y IV DEL ARTÍCULO 6; SE ADICIONAN LAS FRACCIONES V, VI VII, UN SEGUNDO Y TERCER PÁRRAFO AL ARTÍCULO 6; SE DEROGAN LAS FRACCIONES IV, V, VI, VII Y VIII DEL 5, TODOS DEL DECRETO QUE FORMALIZA LA CREACIÓN DEL INSTITUTO DE CAPACITACIÓN PARA EL TRABAJO DEL ESTADO DE PUEBLA.

EL 23 DE FEBRERO DE 2011 ARTÍCULO ÚNICO. SE REFORMA LA FRACCIÓN I DEL ARTÍCULO 2; EL ACÁPITE Y LAS FRACCIONES I, II, III, IV, VI, VII Y VIII DEL ARTÍCULO 3; EL ACÁPITE Y LAS FRACCIONES V, VI, VII Y EL ÚLTIMO PÁRRAFO DEL ARTÍCULO 6; EL ARTÍCULO 7; LAS FRACCIONES I, III, IV Y V DEL ARTÍCULO 8; LAS FRACCIONES I, II, III, IV, V, VI, IX, X, XI, XII Y XIII DEL ARTÍCULO 9; EL ARTÍCULO 11; EL ARTÍCULO 12; EL ARTÍCULO 13; LAS FRACCIONES I, II, IV, V, VI, VII, VIII, IX Y X DEL ARTÍCULO 15; EL ARTÍCULO 16; EL ARTÍCULO 22; EL ARTÍCULO 37; EL ARTÍCULO 40; SE ADICIONA LA FRACCIÓN IX AL ARTÍCULO 3; LA FRACCIÓN VIII AL ARTÍCULO 6; LAS FRACCIONES XIV Y XV AL ARTÍCULO 9; LAS FRACCIONES XI, XII, XIII Y XIV AL ARTÍCULO 15 Y SE DEROGAN LOS ARTÍCULOS 17, 18, 19 Y 20; TODOS DEL DECRETO POR VIRTUD DEL CUAL FORMALIZA LA CREACIÓN DEL INSTITUTO DE CAPACITACIÓN PARA EL TRABAJO DEL ESTADO DE PUEBLA.

EL DÍA 16 DE MARZO 2023 INICIA GESTIÓN COMO DIRECTOR GENERAL DAVID JONATHAN SALAZAR MENDIGUCHÍA. A INICIOS DE 2024 LA UNIDAD DE CAPACITACIÓN PUEBLA, CAMBIA DE UBICACIÓN.

EL DÍA 01 DE AGOSTO 2024 SE PUBLICAN EN EL PERIÓDICO OFICIAL DEL ESTADO DE PUEBLA, EL DECRETO DEL EJECUTIVO DEL ESTADO, POR EL QUE EXPIDE EL REGLAMENTO INTERIOR DEL INSTITUTO.

EL DÍA 16 DE DICIEMBRE DE 2024 INICIA GESTIÓN COMO DIRECTOR GENERAL ALFONSO AGUIRRE GONZÁLEZ.

2. - PANORAMA ECONÓMICO Y FINANCIERO.

EL INSTITUTO TRABAJA CON LA PARTICIPACIÓN DE LOS GOBIERNOS FEDERAL Y ESTATAL, ASÍ COMO RECURSOS PROPIOS. A TRAVÉS DE LA FIRMA DEL ANEXO DE EJECUCIÓN PARA EL EJERCICIO FISCAL 2024, EL PRESUPUESTO ASIGNADO SE INTEGRA CON LA APORTACIÓN DEL 60% POR PARTE DEL GOBIERNO FEDERAL Y EL 40% DEL GOBIERNO ESTATAL.

LA TRANSFERENCIA DE RECURSOS QUE RECIBE EL ICATEP ESTÁN DESTINADOS AL FINANCIAMIENTO DE SU GASTO DE OPERACIÓN (CAPÍTULOS DE GASTO: 1000 SERVICIOS PERSONALES, 2000 MATERIALES Y SUMINISTROS Y 3000 SERVICIOS GENERALES) CON CARGO AL PROGRAMA PRESUPUESTARIO U006 SUBSIDIOS FEDERALES PARA ORGANISMOS DESCENTRALIZADOS ESTATALES.

EL PRESUPUESTO DE EGRESOS DE LA FEDERACIÓN PARA EL EJERCICIO FISCAL 2024 UBICA AL PROGRAMA PRESUPUESTARIO U006 SUBSIDIOS FEDERALES PARA ORGANISMOS DESCENTRALIZADOS ESTATALES; DENTRO DEL PROGRAMA PRESUPUESTARIO POR CLASIFICACIÓN ECONÓMICA, EN EL RAMO 11 EDUCACIÓN PÚBLICA.

3. - ORGANIZACIÓN Y OBJETO SOCIAL.

a. OBJETO

EL INSTITUTO TENDRÁ COMO OBJETO:

INSTITUTO DE CAPACITACIÓN PARA EL
TRABAJO DEL ESTADO DE PUEBLA

NOTAS A LOS ESTADOS FINANCIEROS
AL 31 DE ENERO DE 2025

CIFRAS EN PESOS

IMPARTIR E IMPULSAR LA CAPACITACIÓN FORMAL PARA Y EN EL TRABAJO EN LA ENTIDAD, A FIN DE INCREMENTAR LA COMPETITIVIDAD, DE MANERA QUE SE MEJORE LA CALIDAD Y VINCULACIÓN EN FUNCIÓN DEL SECTOR PRODUCTIVO Y DE LAS NECESIDADES DETECTADAS EN MATERIA DE DESARROLLO REGIONAL ESTATAL Y NACIONAL.

ELABORAR PERFILES LABORALES DE ACUERDO CON LOS PRINCIPALES REQUERIMIENTOS DEL MERCADO DE TRABAJO EN EL ESTADO; Y

FOMENTAR Y ACTUALIZAR, DE ACUERDO CON LOS REQUERIMIENTOS LABORALES DEL ESTADO, A LOS PRESTADORES DE SERVICIO QUE SE HARÁN CARGO DE CAPACITAR A LOS ALUMNOS DEL INSTITUTO.

b. PRINCIPAL ACTIVIDAD.

CONFORME AL DECRETO DE CREACIÓN EL INSTITUTO TENDRÁ ENTRE OTRAS, LAS ATRIBUCIONES Y FUNCIONES SIGUIENTES:

IMPARTIR CAPACITACIÓN EN LOS ÁMBITOS INDUSTRIAL, AGROPECUARIO, COMERCIAL Y DE SERVICIOS, POR MEDIO DE SUS UNIDADES O EN COORDINACIÓN CON OTRAS INSTANCIAS, YA SEAN PÚBLICAS O PRIVADAS.

FORMULAR LOS PLANES, PROGRAMAS DE ESTUDIO Y LAS MODALIDADES EDUCATIVAS QUE GARANTICEN UN APRENDIZAJE QUE SEA ACORDE CON LAS NECESIDADES DE LA INDUSTRIA O COMUNIDAD, LOS CUALES DEBERÁN SER AUTORIZADOS POR LA SECRETARÍA DE EDUCACIÓN PÚBLICA FEDERAL.

ACREDITAR Y CERTIFICAR CONOCIMIENTOS, INDEPENDIEMENTE DE LA FORMA EN QUE SE HAYAN ADQUIRIDO, CONFORME A LA NORMATIVIDAD VIGENTE EMITIDA POR LA SECRETARÍA DE EDUCACIÓN PÚBLICA, A TRAVÉS DE LA DIRECCIÓN GENERAL DE CENTROS DE FORMACIÓN PARA EL TRABAJO.

EXPEDIR CONSTANCIAS, DIPLOMAS, RECONOCIMIENTOS, DISTINCIONES ESPECIALES Y OTROS QUE ASÍ REQUIERAN Y QUE SE DERIVEN DE SUS ATRIBUCIONES Y FUNCIONES, CONFORME A LAS DISPOSICIONES APLICABLES.

c. EJERCICIO FISCAL.

LAS NOTAS CORRESPONDEN AL EJERCICIO FISCAL 2025.

d. RÉGIMEN JURÍDICO.

EL INSTITUTO DE CAPACITACIÓN PARA EL TRABAJO DEL ESTADO DE PUEBLA, ES UN ORGANISMO PÚBLICO DESCENTRALIZADO DE LA ADMINISTRACIÓN PÚBLICA ESTATAL, CON PERSONALIDAD JURÍDICA, PATRIMONIO PROPIO Y AUTONOMÍA DE GESTIÓN, SECTORIZADO A LA SECRETARÍA DEL TRABAJO, EL CUAL TENDRÁ SU DOMICILIO LEGAL EN EL MUNICIPIO DE PUEBLA, PUDIENDO ESTABLECER EN OTROS MUNICIPIOS DE LA ENTIDAD LAS UNIDADES DE CAPACITACIÓN QUE CONSIDERE NECESARIAS PARA EL MEJOR CUMPLIMIENTO DE SU OBJETO, PREVIA APROBACIÓN DE SU ÓRGANO DE GOBIERNO.

e. CONSIDERACIONES FISCALES.

EL INSTITUTO DE CAPACITACIÓN PARA EL TRABAJO DEL ESTADO DE PUEBLA, ES UNA PERSONA MORAL CON FINES NO LUCRATIVOS OBLIGADA A RETENER Y ENTERAR IMPUESTO SOBRE LA RENTA Y AL PAGO DEL IMPUESTO SOBRE EROGACIONES POR REMUNERACIONES AL TRABAJO PERSONAL.

f. ESTRUCTURA ORGANIZACIONAL BÁSICA.

PARA EL ESTUDIO, PLANEACIÓN Y DESPACHO DE LOS ASUNTOS, COMPETENCIA DEL INSTITUTO, SE CUENTA CON LA SIGUIENTE ESTRUCTURA ORGÁNICA:

JUNTA DIRECTIVA
DIRECCIÓN GENERAL
UNIDAD EJECUTIVA
SUPERVISORES GENERALES
DIRECCIÓN TÉCNICO ACADÉMICA
DIRECCIÓN DE PLANEACIÓN Y EVALUACIÓN
DIRECCIÓN DE VINCULACIÓN
DIRECCIÓN ADMINISTRATIVA
DIRECCIÓN JURÍDICA
DIRECCIONES DE UNIDAD

LA JUNTA DIRECTIVA, ES LA MÁXIMA AUTORIDAD DEL INSTITUTO.

CIFRAS EN PESOS

g. FIDEICOMISOS, MANDATOS Y ANÁLOGOS.

EL INSTITUTO DE CAPACITACIÓN PARA EL TRABAJO DEL ESTADO DE PUEBLA NO ES FIDEICOMITENTE O FIDEICOMISARIO DE ALGÚN FIDEICOMISO.

4.- BASES DE PREPARACIÓN DE LOS ESTADOS FINANCIEROS.

LAS BASES DE PREPARACIÓN DE LOS ESTADOS FINANCIEROS SE HAN OBSERVADO DE CONFORMIDAD CON, LA LEY GENERAL DE CONTABILIDAD GUBERNAMENTAL, LAS NOTAS DE INFORMACIÓN FINANCIERA, NORMATIVIDAD EMITIDA POR EL CONSEJO NACIONAL DE ARMONIZACIÓN CONTABLE Y LAS DISPOSICIONES LEGALES APLICABLES EN ESTA MATERIA, Y REFLEJAN DE MANERA CLARA, OPORTUNA, CONFIABLE LAS CIFRAS CONTABLES, PRESUPUESTALES Y ECONÓMICAS DE ESTA INSTITUCIÓN, LAS BASES DE MEDICIÓN DE LOS EVENTOS ECONÓMICOS ESTÁN CUANTIFICADOS EN TÉRMINOS MONETARIOS A COSTO HISTÓRICO.

CARACTERÍSTICAS DEL SISTEMA DE CONTABILIDAD GUBERNAMENTAL (SCG).

SE HA DETERMINADO QUE PARA CUBRIR LAS NECESIDADES DE INFORMACIÓN FINANCIERA BÁSICA QUE REQUIERE LA INSTITUCIÓN, SON SUFICIENTES LOS ESTADOS DE SITUACIÓN FINANCIERA Y DE INGRESOS, GASTOS E INVERSIONES, SIN DEJAR A UN LADO LA EMISIÓN DE LOS ESTADOS FINANCIEROS PRESUPUESTALES Y PROGRAMÁTICOS. EN CUANTO AL SISTEMA CONTABLE-PRESUPUESTAL, LAS EROGACIONES EFECTUADAS POR LA ADQUISICIÓN DE PROPIEDADES Y EQUIPO SE REFLEJAN EN EL ESTADO DE INGRESOS, GASTOS E INVERSIONES Y, SIMULTÁNEAMENTE SE REGISTRAN COMO ACTIVOS Y PATRIMONIO.

5.- POLÍTICAS DE CONTABILIDAD SIGNIFICATIVAS.

- a. EN EL MES QUE SE REPORTA NO SE HAN APLICADO FACTORES DE ACTUALIZACIÓN.
- b. RESPECTO A LA REALIZACIÓN DE OPERACIONES EN EL EXTRANJERO SE INFORMA QUE NO SE LLEVÓ A CABO NINGÚN TIPO DE OPERACIÓN.
- c. ESTE INSTITUTO NO REALIZA INVERSIONES EN ACCIONES DE COMPAÑÍAS SUBSIDIARIAS NO CONSOLIDADAS Y ASOCIADAS.
- d. ESTE INSTITUTO NO CUENTA CON INVENTARIOS PARA SU VENTA.
- e. EN EL RECONOCIMIENTO DE OBLIGACIONES PARA LOS EMPLEADOS QUE SON DADOS DE BAJA, EN EL MISMO EJERCICIO CONTABLE SE PAGA SU FINIQUITO CON PARTES PROPORCIONALES DE AGUINALDO Y PRIMA DE VACACIONES.
- f. SE TIENE UN IMPORTE REGISTRADO EN LA CUENTA DE PASIVOS POR PAGAR A LARGO PLAZO POR CONCEPTO DE CHEQUES CANCELADOS PORQUE EL BENEFICIARIO NO ACUDIÓ A COBRAR.
- g. EN EL MES QUE SE REPORTA, ESTE INSTITUTO NO HA CONSTITUIDO RESERVAS.
- h. ESTE INSTITUTO MANTIENE LOS CRITERIOS ESTABLECIDOS POR LA LEY GENERAL DE CONTABILIDAD GUBERNAMENTAL, ASÍ COMO, LAS NORMAS CONTABLES Y LINEAMIENTOS PARA LA GENERACIÓN DE INFORMACIÓN FINANCIERA, EMITIDOS A TRAVÉS DEL CONSEJO NACIONAL DE ARMONIZACIÓN CONTABLE (CONAC).
- i. POR EL CAMBIO DE TIPO DE OPERACIONES, ESTE INSTITUTO NO REALIZA RECLASIFICACIONES.
- j. EN LO REFERENTE A DEPURACIÓN Y CANCELACIÓN DE SALDOS, SE INFORMA QUE DURANTE EL MES QUE SE REPORTA NO SE REALIZÓ DEPURACIÓN ALGUNA

DE CONFORMIDAD CON LO ESTABLECIDO EN LA NORMATIVIDAD, LINEAMIENTOS DEL CONAC Y LA LEY GENERAL DE CONTABILIDAD GUBERNAMENTAL SE TOMÓ LA BASE PARA DETERMINAR EL REGISTRO DE LOS MOVIMIENTOS CONTABLES Y PRESUPUESTALES.

6- POSICIÓN EN MONEDA EXTRANJERA Y PROTECCIÓN POR RIESGO CAMBIARIO.

POR SU CARÁCTER EL INSTITUTO CUMPLE UNA FUNCIÓN SOCIAL Y CUYO FINANCIAMIENTO SE BASA EN LA RECEPCIÓN DE RECURSOS FEDERALES, ESTATALES E INGRESOS PROPIOS, Y REGISTRA SUS OPERACIONES AL COSTO DE ADQUISICIÓN, POR LO QUE NO RECONOCE LOS EFECTOS DE LA INFLACIÓN EN SU INFORMACIÓN FINANCIERA. EL INSTITUTO NO REALIZA INVERSIONES EN ACCIONES DE COMPAÑÍAS SUBSIDIARIAS NI ASOCIADAS.

CIFRAS EN PESOS

7.- REPORTE ANALÍTICO DEL ACTIVO.

| REPORTE ANALÍTICO DEL ACTIVO | AL 31/ENE/2025 |
|---|----------------|
| EFFECTIVO Y EQUIVALENTES | 8,565,251.00 |
| DERECHOS A RECIBIR EFFECTIVO O EQUIVALENTES | 3,777,792.12 |
| DERECHOS A RECIBIR BIENES O SERVICIOS | 0.00 |
| ALMACENES | 0.00 |
| BIENES INMUEBLES, INFRAESTRUCTURA Y CONSTRUCCIONES EN PROCESO | 171,730,818.86 |
| BIENES MUEBLES | 43,256,704.40 |
| ACTIVOS INTANGIBLES | 92,910.00 |
| DEPRECIACIÓN, DETERIORO Y AMORTIZACIÓN ACUMULADA DE BIENES | -73,886,542.79 |
| TOTAL | 153,536,933.59 |

a. PORCENTAJES DE DEPRECIACIÓN

| CONCEPTO | DEPRECIACIÓN ANUAL% |
|---------------------------|---------------------|
| TERRENOS | NA |
| DEPRECIACIÓN DE EDIFICIOS | 5.0% |

| CONCEPTO | % DE DEPREC. ANUAL |
|--|--------------------|
| MUEBLES DE OFICINA Y ESTANTERÍA | 10 |
| MUEBLES, EXCEPTO DE OFICINA Y | 10 |
| EQUIPO DE CÓMPUTO Y DE TECNOLOGÍAS DE | 33 |
| OTROS MOBILIARIOS Y EQUIPOS DE | 10 |
| EQUIPOS Y APARATOS AUDIOVISUALES | 33 |
| CÁMARAS FOTOGRÁFICAS Y DE VIDEO | 33 |
| OTRO MOBILIARIO Y EQUIPO EDUCACIONAL Y | 20 |
| EQUIPO MÉDICO Y DE LABORATORIO | 20 |
| VEHÍCULOS Y EQUIPO TERRESTRE, | 20 |
| MAQUINARIA Y EQUIPO AGROPECUARIO | 10 |
| MAQUINARIA Y EQUIPO INDUSTRIAL | 10 |
| SISTEMAS DE AIRE ACONDICIONADO, | 10 |
| EQUIPO DE COMUNICACIÓN Y | 10 |
| EQUIPOS DE GENERACIÓN ELÉCTRICA, | 10 |
| HERRAMIENTAS Y MÁQUINAS-HERRAMIENTA | 10 |
| MAQUINARIA Y EQUIPO DIVERSO | 10 |
| SUMAS: | |

b. EN EL MES QUE SE REPORTA, LOS PORCENTAJES DE DEPRECIACIÓN NO CAMBIAN.

c. ESTE INSTITUTO NO CUENTA CON IMPORTE DE GASTOS CAPITALIZADOS, TANTO FINANCIEROS COMO DE INVESTIGACIÓN Y DESARROLLO.

CIFRAS EN PESOS

d. RIESGOS POR TIPO DE CAMBIO O TIPO DE INTERÉS DE LAS INVERSIONES FINANCIERAS, AL RESPECTO SE INFORMA QUE ESTE INSTITUTO NO TIENE INVERSIONES FINANCIERAS.

e. RESPECTO A LOS BIENES CONSTRUIDOS POR ESTE INSTITUTO, SE HACE DE SU CONOCIMIENTO QUE NO SE REALIZAN CONSTRUCCIONES.

8.- FIDEICOMISOS, MANDATOS Y ANÁLOGOS.

EL INSTITUTO DE CAPACITACIÓN PARA EL TRABAJO DEL ESTADO DE PUEBLA NO ES FIDEICOMITENTE O FIDEICOMISARIO DE ALGÚN FIDEICOMISO.

9.- REPORTE DE LA RECAUDACIÓN.

EL INSTITUTO ES UNA ENTIDAD PARAESTATAL QUE OFRECE CURSOS PARA Y EN EL TRABAJO, POR LO QUE COBRA UNA CUOTA POR CURSO, POR LO QUE NO RECAUDA IMPUESTOS O DERECHOS, PARA EL EJERCICIO 2024 SE TIENE UN INGRESO ESTIMADO DE:

| ANEXO DE EJECUCIÓN | CURSO REGULAR | CURSO NO REGULAR | OTROS RECURSOS | PRODUCTOS | TOTAL, MODIFICADO | RECAUDADO A ENE 2025 |
|--------------------|---------------|------------------|----------------|-----------|-------------------|----------------------|
| 136,417,923.00 | 6,109,521.00 | 23,500,000.00 | 7,275.00 | 1,500.00 | 166,036,219.00 | 8,706,297.50 |

LA COLUMNA "ANEXO DE EJECUCIÓN" 2025, SE INTEGRA POR IMPORTES DE RECURSO FEDERAL \$81,850,754.00 Y ESTATAL \$54,567,169.00,

CABE ACLARAR QUE LA HOMOLOGACIÓN CON ANEXO DE EJECUCIÓN SE REALIZARA EN CUANTO ESTÉ CON TODAS LAS FIRMAS.

10.- INFORMACIÓN SOBRE LA DEUDA Y EL REPORTE ANALÍTICO DE LA DEUDA.

ESTE INSTITUTO NO TIENE DEUDA CONTRATADA CON NINGUNA INSTITUCIÓN CREDITICIA.

11.- CALIFICACIONES OTORGADAS.

NO APLICA LA CALIFICACIÓN CREDITICIA, A LOS USUARIOS QUE SOLICITAN LOS SERVICIOS DE ESTE INSTITUTO, EN LA MAYORÍA DE LOS CASOS SE LES PIDE QUE CALIFIQUEN EL SERVICIO RESPONDIENDO UNA ENCUESTA DE SATISFACCIÓN QUE PERMITA MEDIR LA CALIDAD DEL SERVICIO.

12.- PROCESO DE MEJORA.

a. PRINCIPALES POLÍTICAS DE CONTROL INTERNO.

ESTE INSTITUTO SEGUIRÁ ATENDIENDO LAS RECOMENDACIONES QUE EL ÓRGANO INTERNO DE CONTROL REALIZA A ESTE ORGANISMO.

LA LEY GENERAL DE CONTABILIDAD GUBERNAMENTAL, ESTABLECE CRITERIOS GENERALES QUE RIGEN LA CONTABILIDAD GUBERNAMENTAL, ASÍ COMO LA EMISIÓN DE INFORMACIÓN FINANCIERA, PRESUPUESTAL Y PROGRAMÁTICA EN FORMA RAZONABLE Y TRANSPARENTE.

LA NORMATIVIDAD CONTABLE SE EMPLEA PARA EFECTUAR LAS OPERACIONES CONTABLES Y LA PREPARACIÓN DE INFORMACIÓN FINANCIERA DE FORMA ARMONIZADA, BRINDANDO TRANSPARENCIA, EVALUACIÓN Y FISCALIZACIÓN EN LA ENTREGA DE INFORMES FINANCIEROS.

b. MEDIDAS DE DESEMPEÑO FINANCIERO, METAS Y ALCANCE.

EL REPORTE DE INDICADORES DE RESULTADOS, ES ELABORADO, REVISADOS Y VALIDADO POR LA DIRECCIÓN DE PLANEACIÓN Y EVALUACIÓN CONJUNTAMENTE CON LA DIRECCIÓN ADMINISTRATIVA.

13.- INFORMACIÓN POR SEGMENTOS.

NO APLICA.

14.- EVENTOS POSTERIORES AL CIERRE.

RESPECTO A LOS EVENTOS POSTERIORES AL CIERRE, SE INFORMA QUE EN EL MES DE ENERO 2025, SE REALIZÓ EL REINTEGRO DE RECURSO NO DEVENGADO EN 2024 DE PROCEDENCIA FEDERAL, ESTATAL.

15.- PARTES RELACIONADAS.

EL INSTITUTO NO LLEVA A CABO OPERACIONES CON PARTES RELACIONADAS DEL EXTRANJERO QUE PUDIERAN EJERCER INFLUENCIA SIGNIFICATIVA SOBRE LA TOMA DE DECISIONES FINANCIERAS Y OPERATIVAS.

CIFRAS EN PESOS

16.- RESPONSABILIDAD SOBRE LA PRESENTACIÓN RAZONABLE DE LA INFORMACIÓN CONTABLE.

CADA UNO DE LOS ESTADOS FINANCIEROS HA SIDO RUBRICADO POR LOS RESPONSABLES ENCARGADOS DE SU ELABORACIÓN, REVISIÓN Y AUTORIZACIÓN MISMOS QUE PRESENTAN RAZONABLEMENTE LAS CIFRAS FINANCIERAS, ASÍ COMO EL CONTENIDO DE SUS NOTAS CORRESPONDIENTES AL MES DE ENERO DE 2025.

b) NOTAS DE DESGLOSE

I) NOTAS AL ESTADO DE ACTIVIDADES

INGRESOS Y OTROS BENEFICIOS.

INGRESOS DE GESTIÓN:

LOS INGRESOS OBTENIDOS DE LA GESTIÓN DE ESTE INSTITUTO PRINCIPALMENTE SE GENERAN POR LOS CURSOS IMPARTIDOS EN LAS DIFERENTES UNIDADES DE CAPACITACIÓN, TENIENDO UN IMPORTE DEVENGADO DEL 01 DE ENERO AL 31 DE ENERO DE 2025, POR \$652,451.23 (SEISCIENTOS CINCUENTA Y DOS MIL CUATROCIENTOS CINCUENTA Y UN PESOS 23/100 M.N.); Y PARA 2024 ASCENDIERON A UN IMPORTE DEVENGADO DE \$24,240,429.12 (VEINTICUATRO MILLONES DOSCIENTOS CUARENTA MIL CUATROCIENTOS VEINTINUEVE PESOS 12/100 M.N.).

| CONCEPTO | 2025 | 2024 |
|--|------------|---------------|
| PRODUCTOS | 253.23 | 1,470.23 |
| INGRESOS POR VENTA DE BIENES Y PREST. DE SERVICIOS (NO REGULARES). | 652,198.00 | 24,240,429.12 |
| CAPTACIÓN OPDS (REGULARES). | 0.00 | 0.00 |
| TOTAL | 652,451.23 | 24,241,899.35 |

PARTICIPACIONES, APORTACIONES, CONVENIOS, INCENTIVOS DERIVADOS DE LA COLABORACIÓN FISCAL, FONDOS DISTINTOS DE APORTACIONES, TRANSFERENCIAS, ASIGNACIONES, SUBSIDIOS Y SUBVENCIONES, Y PENSIONES Y JUBILACIONES:

PARA EL CUMPLIMIENTO Y LOGRO DE SUS OBJETIVOS Y METAS INSTITUCIONALES, EL INSTITUTO DE CAPACITACIÓN PARA EL TRABAJO DEL ESTADO DE PUEBLA, RECIBE RECURSOS FEDERALES Y ESTATALES, LAS TRANSFERENCIAS, ASIGNACIONES, SUBSIDIOS Y SUBVENCIONES DEL 01 DE ENERO AL 31 DE ENERO 2025 ASCIENDEN A \$8,053,846.27 (OCHO MILLONES CINCUENTA Y TRES MIL OCHOCIENTOS CUARENTA Y SEIS PESOS 27/100 M.N.). INCLUYE CAPTACIÓN DE DERECHOS OPDS.

| CONCEPTO | 2025 | 2024 |
|------------------------------------|--------------|----------------|
| SUBSIDIOS Y SUBVENCIONES (ESTATAL) | 8,046,571.27 | 83,029,600.11 |
| SUBSIDIOS Y SUBVENCIONES (FEDERAL) | 0.00 | 95,786,838.96 |
| SUBSIDIOS Y SUBVENCIONES (OPDS) | 7,275.00 | 6,892,580.00 |
| TOTAL | 8,053,846.27 | 185,709,019.07 |

INSTITUTO DE CAPACITACIÓN PARA EL
 TRABAJO DEL ESTADO DE PUEBLA

NOTAS A LOS ESTADOS FINANCIEROS
 AL 31 DE ENERO DE 2025

CIFRAS EN PESOS

OTROS INGRESOS Y BENEFICIOS:

LOS OTROS INGRESOS Y BENEFICIOS DEL INSTITUTO DE CAPACITACIÓN PARA EL TRABAJO DEL ESTADO DE PUEBLA GENERADOS PRINCIPALMENTE POR DEPOSITOS QUE NO ESTAN CONSIDERADOS EN PRESUPUESTO DE INGRESOS, MISMO QUE ASCIENDEN A \$0.00.

| CONCEPTO | 2025 | 2024 |
|-----------------------------|------|------|
| OTROS INGRESOS Y BENEFICIOS | 0.00 | 0.00 |
| TOTAL | 0.00 | 0.00 |

GASTOS Y OTRAS PÉRDIDAS

GASTOS DE FUNCIONAMIENTO:

SE INTEGRA POR LOS IMPORTES DE SERVICIOS PERSONALES, MATERIALES Y SUMINISTROS Y SERVICIOS GENERALES QUE REFLEJAN LOS GASTOS PROPIOS PARA LA OPERACIÓN DEL INSTITUTO CORRESPONDIENTE AL PERÍODO DEL 01 DE ENERO AL 31 DE ENERO 2025, EL CUAL ASCIENDE A \$8,902,968.89 (OCHO MILLONES NOVECIENTOS DOS MIL NOVECIENTOS SESENTA Y OCHO PESOS 89/100 M.N.).

| CONCEPTO | 2025 | 2024 |
|--------------------------|--------------|----------------|
| GASTOS DE FUNCIONAMIENTO | 8,902,968.89 | 187,862,454.67 |
| TOTAL | 8,902,968.89 | 187,862,454.67 |

SERVICIOS PERSONALES:

EL IMPORTE EN EL RUBRO SERVICIOS PERSONALES MUESTRA LOS IMPORTES DEVENGADOS POR REMUNERACIONES AL PERSONAL Y LOS HONORARIOS DE LOS PRESTADORES DE SERVICIOS POR CONCEPTO DE CURSOS IMPARTIDOS EN EL PERÍODO COMPRENDIDO DEL 01 DE ENERO AL 31 DE ENERO 2025, POR LA CANTIDAD DE \$8,485,544.09 (OCHO MILLONES CUATROCIENTOS OCHENTA Y CINCO MIL QUINIENTOS CUARENTA Y CUATRO PESOS 09/100 M.N.).

| CONCEPTO | 2025 | 2024 |
|----------------------|--------------|----------------|
| SERVICIOS PERSONALES | 8,485,544.09 | 155,143,121.00 |
| TOTAL | 8,485,544.09 | 155,143,121.00 |

MATERIALES Y SUMINISTROS:

EL RUBRO MATERIALES Y SUMINISTROS COMPRENDE ASIGNACIONES DESTINADAS A CUBRIR LA ADQUISICIÓN DE TODA CLASE DE BIENES E INSUMOS REQUERIDOS POR ESTE INSTITUTO, EN EL PERÍODO COMPRENDIDO DEL 01 DE ENERO AL 31 DE ENERO 2025, MISMAS QUE ASCIENDEN A \$131,290.82 (CIENTO TREINTA Y UN MIL DOSCIENTOS NOVENTA PESOS 82/100 M.N.).

| CONCEPTO | 2025 | 2024 |
|--------------------------|------------|--------------|
| MATERIALES Y SUMINISTROS | 131,290.82 | 4,233,184.97 |
| TOTAL | 131,290.82 | 4,233,184.97 |

SERVICIOS GENERALES:

EL RUBRO DE SERVICIOS GENERALES COMPRENDE LOS SERVICIOS BÁSICOS, RECIBIDOS DE PARTICULARES PARA EL CUMPLIMIENTO DE LAS ACTIVIDADES VINCULADAS A LA FUNCIÓN DEL INSTITUTO, TAMBIÉN SE INCLUYE PAGO DE IMPUESTOS Y DERECHOS ENTRE OTROS, QUE ASCIENDEN A \$286,133.98 (DOSCIENTOS OCHENTA Y SEIS MIL CIENTO TREINTA Y TRES PESOS 98/100 M.N.).

INSTITUTO DE CAPACITACIÓN PARA EL
 TRABAJO DEL ESTADO DE PUEBLA

NOTAS A LOS ESTADOS FINANCIEROS
 AL 31 DE ENERO DE 2025

CIFRAS EN PESOS

| CONCEPTO | 2025 | 2024 |
|---------------------|------------|---------------|
| SERVICIOS GENERALES | 286,133.98 | 28,486,148.70 |
| TOTAL | 286,133.98 | 28,486,148.70 |

TRANSFERENCIAS, ASIGNACIONES, SUBSIDIOS Y OTRAS AYUDAS:

| CONCEPTO | 2025 | 2024 |
|--|------|------|
| TRANSFERENCIAS, ASIGNACIONES, SUBSIDIOS Y OTRAS AYUDAS | 0.00 | 0.00 |
| TOTAL | 0.00 | 0.00 |

OTROS GASTOS Y PÉRDIDAS EXTRAORDINARIAS:

EL RUBRO OTROS GASTOS Y PÉRDIDAS EXTRAORDINARIAS REFLEJA ESENCIALMENTE LAS DEPRECIACIONES Y OBSOLESCENCIA DE BIENES, EN EL EJERCICIO 2024, EL IMPORTE FUE DE \$3,972,255.11 (TRES MILLONES NOVECIENTOS SETENTA Y DOS MIL DOSCIENTOS CINCUENTA Y CINCO PESOS 11/100 M.N.).

EN EL MES QUE SE REPORTA SE REGISTRA EL CÁLCULO DE LA DEPRECIACIÓN DE BIENES MUEBLES E INMUEBLES DE ENERO 2025, POR UN IMPORTE DE \$324,546.89 (TRESCIENTOS VEINTICUATRO MIL QUINIENTOS CUARENTA Y SEIS PESOS 89/100 M.N.).

TENIENDO UN SALDO ACUMULADO AL 31 DE ENERO DE \$73,886,542.79 (SETENTA Y TRES MILLONES OCHOCIENTOS OCHENTA Y SEIS MIL QUINIENTOS CUARENTA Y DOS PESOS 79/100 M.N.).

| CONCEPTO | 2025 | 2024 |
|------------------------------------|------------|--------------|
| INVERSIÓN PÚBLICA NO CAPITALIZABLE | 0.0 | 0.0 |
| GASTOS DE EJERCICIOS ANTERIORES | 0.0 | 0.0 |
| DEPRECIACIÓN DE BIENES | 324,546.89 | 3,972,255.11 |
| TOTAL | 324,546.89 | 3,972,255.11 |

II) NOTAS AL ESTADO DE SITUACIÓN FINANCIERA

ACTIVO

EFFECTIVO Y EQUIVALENTES.

CONFORME AL CONVENIO MARCO DE COORDINACIÓN PARA PROMOVER Y PRESTAR EN EL ESTADO SERVICIOS EDUCATIVOS DEL TIPO MEDIO SUPERIOR DENTRO DEL SISTEMA NACIONAL DE BACHILLERATOS, ASÍ COMO PARA FORTALECER LA FORMACIÓN PARA EL TRABAJO Y AL ANEXO DE EJECUCIÓN APOYO FINANCIERO SEMS-ICATEP-PUEBLA VIGENTE, SE RECIBEN RECURSOS DEL ESTADO, LA FEDERACIÓN E INGRESOS PROPIOS. A CONTINUACIÓN, SE MUESTRA EL SALDO AL 31 DE ENERO DE 2025 COMPARADO CON EL SALDO AL 31 DE DICIEMBRE DE 2024. DURANTE EL PERÍODO QUE SE REPORTA SE RECIBIERON RECURSOS DE LA SECRETARÍA DE PLANEACIÓN Y FINANZAS POR CONCEPTO DE MINISTRACIÓN SUBSIDIO ORDINARIO ESTATAL DEL MES DE ENERO, Y FEBRERO; EN CUANTO A MINISTRACIONES FEDERALES, NO SE RECIBIERON LAS MINISTRACIONES ORDINARIAS.

LA CUENTA DE EFFECTIVO NO MUESTRA VALORES A LA FECHA, LA CUENTA DE BANCOS REFLEJA LA CANTIDAD DE \$8,565,251.00 (OCHO MILLONES QUINIENTOS SESENTA Y CINCO MIL DOSCIENTOS CINCUENTA Y UN PESOS 00/100 M.N.).

INSTITUTO DE CAPACITACIÓN PARA EL
 TRABAJO DEL ESTADO DE PUEBLA

NOTAS A LOS ESTADOS FINANCIEROS
 AL 31 DE ENERO DE 2025

CIFRAS EN PESOS

| CONCEPTO | 2025 | 2024 |
|-----------|--------------|---------------|
| EFFECTIVO | 0.00 | 0.00 |
| BANCOS | 8,565,251.00 | 41,060,079.87 |
| TOTAL | 8,565,251.00 | 41,060,079.87 |

DERECHOS A RECIBIR EFECTIVO Y EQUIVALENTES, Y BIENES O SERVICIOS.
 EN EL CUADRO SIGUIENTE SE MUESTRAN LOS SALDOS AL 31 DE ENERO DE 2025. LAS CIFRAS QUE APARECEN EN ESTE RUBRO ESTÁN INTEGRADAS DE CUENTAS POR COBRAR A CORTO PLAZO, DEUDORES DIVERSOS POR COBRAR A CORTO PLAZO, ANTICIPO A PROVEEDORES POR ADQUISICIONES DE BIENES O PRESTACIÓN DE SERVICIOS A CORTO PLAZO. EL MONTO TOTAL DEL RUBRO ASCIENDE A \$3,777,792.12 (TRES MILLONES SETECIENTOS SETENTA Y SIETE MIL SETECIENTOS NOVENTA Y DOS PESOS 12/100 M.N.).

| CONCEPTO. | 2025 | | | TOTAL | 2024 |
|---|---------------|----------------|----------------|--------------|------|
| | HASTA 90 DIAS | HASTA 180 DIAS | HASTA 365 DIAS | | |
| CUENTAS POR COBRAR A CORTO PLAZO | 0.00 | 0.00 | 0.00 | 0.00 | 0.00 |
| DEUDORES DIVERSOS POR COBRAR A CORTO PLAZO | 3,777,792.12 | 0.00 | 0.00 | 3,777,792.12 | 0.00 |
| DEUDORES POR ANTICIPOS DE TESORERÍA A CORTO PLAZO | 0.00 | 0.00 | 0.00 | 0.00 | 0.00 |
| ANTICIPO A PROV. POR ADQ. DE BIENES O PRESTACIÓN DE SERV. | 0.00 | 0.00 | 0.00 | 0.00 | 0.00 |
| TOTAL: | 3,777,792.12 | 0.00 | 0.00 | 3,777,792.12 | 0.00 |

RELACIONES DE DEUDORES DE ENERO 2025

| NOMBRE | SALDO | TOTALES |
|---|--------------|--------------|
| DERECHOS A RECIBIR EFECTIVO O EQUIVALENTES: | 0.00 | 0.00 |
| DEUDORES DIVERSOS POR COBRAR A CORTO PLAZO: | 0.00 | 0.00 |
| FUENTE FEDERAL | 3,777,792.12 | 3,777,792.12 |
| TOTAL: | 3,777,792.12 | 3,777,792.12 |

BIENES DISPONIBLES PARA SU TRANSFORMACIÓN O CONSUMO (INVENTARIOS)
 EL INSTITUTO NO CUENTA CON INVENTARIOS QUE REPORTAR.

ALMACÉN

EL RUBRO DE ALMACÉN ESTÁ INTEGRADO POR INSUMOS NECESARIOS PARA LA OPERACIÓN DEL INSTITUTO.

| CONCEPTO | 2025 | 2024 |
|-----------|------|------|
| ALMACENES | 0.00 | 0.00 |
| TOTAL | 0.00 | 0.00 |

INVERSIONES FINANCIERAS A LARGO PLAZO

| CONCEPTO | 2025 | 2024 |
|-------------------|------|------|
| NADA QUE INFORMAR | 0.00 | 0.00 |
| TOTAL | 0.00 | 0.00 |

CIFRAS EN PESOS

DERECHOS A RECIBIR EFECTIVO O EQUIVALENTES A LARGO PLAZO

| CONCEPTO | 2025 | 2024 |
|-------------------|------|------|
| NADA QUE INFORMAR | 0.00 | 0.00 |
| TOTAL | 0.00 | 0.00 |

BIENES INMUEBLES, INFRAESTRUCTURA Y CONSTRUCCIONES EN PROCESO

EN ESTE RUBRO SE ENCUENTRAN REGISTRADOS LOS VALORES DE LOS TERRENOS Y EDIFICIOS PROPIEDAD DEL INSTITUTO. SE INCLUYE EL REGISTRO DE LA DEPRECIACIÓN DEL EJERCICIO 2024, ASÍ COMO LA QUE CORRESPONDE AL MES DE ENERO DE 2025, REALIZANDO EL CÁLCULO DE LA MISMA DE CONFORMIDAD CON LO EMITIDO POR EL CONSEJO NACIONAL DE ARMONIZACIÓN CONTABLE (CONAC), ASÍ COMO EN LA LEY GENERAL DE CONTABILIDAD GUBERNAMENTAL. LA DEPRECIACIÓN DEL MES QUE SE REPORTA ES POR UN IMPORTE DE \$300,403.23 (TRESCIENTOS MIL CUATROCIENTOS TRES PESOS 23/100 M.N.).

EL MONTO DE BIENES INMUEBLES ASCIENDE A LA CANTIDAD DE \$171,730,818.86 (CIENTO SETENTA Y UN MILLONES SETECIENTOS TREINTA MIL OCHOCIENTOS DIECIOCHO PESOS 86/100 M.N.).

LA DEPRECIACIÓN ACUMULADA DE EDIFICIOS ASCIENDE A LA CANTIDAD DE \$31,241,936.28 (TREINTA Y UN MILLONES DOSCIENTOS CUARENTA Y UN MIL NOVECIENTOS TREINTA Y SEIS PESOS 28/100 M.N.).

| CONCEPTO | 2025 | 2024 |
|---------------------------|-----------------|-----------------|
| TERRENOS | 99,634,042.82 | 99,634,042.82 |
| EDIFICIOS | 72,096,776.04 | 72,096,776.04 |
| DEPRECIACIÓN DE EDIFICIOS | - 31,241,936.28 | - 30,941,533.05 |
| VALOR NETO | 140,488,882.58 | 140,789,285.81 |

TASAS DE DEPRECIACIÓN

| CONCEPTO | DEPRECIACIÓN ANUAL% | VALOR ADQUISICIÓN | DEPR. ACUMULADA | VALOR EN LIBROS |
|---------------------------|---------------------|-------------------|-----------------|-----------------|
| TERRENOS | NA | 99,634,042.82 | 0.00 | 99,634,042.82 |
| DEPRECIACIÓN DE EDIFICIOS | 5.0% | 72,096,776.04 | -31,241,936.28 | 40,854,839.76 |

BIENES MUEBLES

EN ESTE RUBRO SE ENCUENTRAN REGISTRADOS LOS VALORES DE LOS BIENES MUEBLES, COMO SON MOBILIARIO Y EQUIPO DE OFICINA, EQUIPO DE CÓMPUTO, MAQUINARIA, HERRAMIENTA Y VEHÍCULOS ENTRE OTROS, Y PARA CUMPLIR CON LA ACTIVIDAD PROPIA DEL INSTITUTO MAQUINARIA DE DIFERENTES TIPOS; ASÍ COMO TAMBIÉN LAS ADQUISICIONES DE EQUIPO PARA LAS UNIDADES DE CAPACITACIÓN.

LA DEPRECIACIÓN ACUMULADA CORRESPONDIENTE AL EJERCICIO 2024 ES POR UN IMPORTE DE \$42,620,462.85, LA CORRESPONDIENTE AL PERIODO DE ENERO DE 2025, SE REALIZA EL CÁLCULO UTILIZANDO LA GUÍA DE VIDA ÚTIL EMITIDA POR EL CONSEJO NACIONAL DE ARMONIZACIÓN CONTABLE (CONAC), POR UN IMPORTE DE \$24,143.66 (VEINTICUATRO MIL CIENTO CUARENTA Y TRES PESOS 66/100 M.N.).

LA DEPRECIACIÓN ACUMULADA DE BIENES MUEBLES REFLEJADA EN LA BALANZA AL 31 DE ENERO 2025, ASCIENDE A LA CANTIDAD DE \$42,644,606.51 (CUARENTA Y DOS MILLONES SEISCIENTOS CUARENTA Y CUATRO MIL SEISCIENTOS SEIS PESOS 51/100 M.N.).

PORCENTAJES DE DEPRECIACIÓN:

| CONCEPTO | % DE DEPREC. ANUAL | VALOR ADQUISICIÓN | DEPR. ACUMULADA | VALOR EN LIBROS |
|---------------------------------------|--------------------|-------------------|-----------------|-----------------|
| MUEBLES DE OFICINA Y ESTANTERÍA | 10 | 1,925,009.06 | 1,865,931.11 | 59,077.95 |
| MUEBLES, EXCEPTO DE OFICINA Y | 10 | 359,158.92 | 349,029.80 | 10,129.12 |
| EQUIPO DE CÓMPUTO Y DE TECNOLOGÍAS DE | 33 | 11,041,557.15 | 11,041,557.15 | 0 |

INSTITUTO DE CAPACITACIÓN PARA EL
 TRABAJO DEL ESTADO DE PUEBLA

NOTAS A LOS ESTADOS FINANCIEROS
 AL 31 DE ENERO DE 2025

CIFRAS EN PESOS

| | | | | |
|--|----|---------------|---------------|------------|
| OTROS MOBILIARIOS Y EQUIPOS DE | 10 | 2,456,476.27 | 2,202,339.90 | 254,136.37 |
| EQUIPOS Y APARATOS AUDIOVISUALES | 33 | 155,449.16 | 155,449.16 | 0 |
| CÁMARAS FOTOGRÁFICAS Y DE VIDEO | 33 | 928,140.57 | 928,140.57 | 0 |
| OTRO MOBILIARIO Y EQUIPO EDUCACIONAL Y | 20 | 11,094,147.47 | 11,094,147.47 | 0 |
| EQUIPO MÉDICO Y DE LABORATORIO | 20 | 479,361.88 | 479,361.88 | 0 |
| VEHÍCULOS Y EQUIPO TERRESTRE. | 20 | 8,764,148.43 | 8,764,148.43 | 0 |
| MAQUINARIA Y EQUIPO AGROPECUARIO | 10 | 395,373.76 | 395,373.76 | 0 |
| MAQUINARIA Y EQUIPO INDUSTRIAL | 10 | 1,802,890.46 | 1,743,914.81 | 58,975.65 |
| SISTEMAS DE AIRE ACONDICIONADO, | 10 | 12,760.00 | 12,760.00 | 0 |
| EQUIPO DE COMUNICACIÓN Y | 10 | 369,298.76 | 369,298.76 | 0 |
| EQUIPOS DE GENERACIÓN ELÉCTRICA, | 10 | 287,495.43 | 287,495.43 | 0 |
| HERRAMIENTAS Y MÁQUINAS-HERRAMIENTA | 10 | 2,776,881.93 | 2,556,957.57 | 219,924.36 |
| MAQUINARIA Y EQUIPO DIVERSO | 10 | 408,555.15 | 398,700.71 | 9,854.44 |
| SUMAS: | | 43,256,704.40 | 42,644,606.51 | 612,097.89 |

NOTA: *DE ACUERDO A LAS CARACTERÍSTICAS DE LOS BIENES DE REFERENCIA EN GUÍA DE PARÁMETROS DE VIDA ÚTIL.

ACTIVOS INTANGIBLES

EL RUBRO DE ACTIVOS INTANGIBLES CORRESPONDE A SOFTWARE, MONTO QUE ASCIENDE A \$92,910.00 (NOVENTA Y DOS MIL NOVECIENTOS DIEZ PESOS 00/100 M. N.).

| CONCEPTO | 2025 | 2024 |
|--|-----------|-----------|
| 1) LICENCIAMIENTO NSARCII | 58,000.00 | 58,000.00 |
| 2) LICENCIA P/INSTALACIÓN LOCAL SIEMENS STEO 7 | 34,910.00 | 34,910.00 |
| TOTAL | 92,910.00 | 92,910.00 |

SE HACE LA ACLARACIÓN SOBRE LOS INTANGIBLES:

- 1): PARA TENER DERECHO A SU UTILIZACIÓN, SE DEBE REALIZAR UN PAGO ANUAL.
- 2): ESTA LICENCIA SE ADQUIRIÓ EN 2013, EN UN SOLO PAGO.

PASIVO

CUENTAS POR PAGAR

EN EL CUADRO SIGUIENTE SE MUESTRAN LOS SALDOS AL 31 DE ENERO DE 2025. ESTE RUBRO REPRESENTA LOS PASIVOS QUE TIENE EL INSTITUTO Y REFLEJA PRINCIPALMENTE EL REGISTRO DE RETENCIONES DE LOS TRABAJADORES, EL PAGO AL AUDITOR EXTERNO, RETENCIONES DE SAR, ISSSTEP, 5 AL MILLAR.

EL RUBRO DE SERVICIOS PERSONALES POR PAGAR A CORTO PLAZO ASCIENDE A \$0.00.

EL CONCEPTO DE PROVEEDORES POR PAGAR A CORTO PLAZO REFLEJA LA CANTIDAD DE INTERESES GENERADOS EN CUENTAS BANCARIAS DE RECURSO FEDERAL Y ESTATAL, ENTRE OTROS, IMPORTE QUE ASCIENDE A \$3,966,033.12 (TRES MILLONES NOVECIENTOS SESENTA Y SEIS MIL TREINTA Y TRES PESOS 12/100 M.N.).

LAS RETENCIONES Y CONTRIBUCIONES POR PAGAR A CORTO PLAZO REPRESENTA EL MONTO DE LAS RETENCIONES A PERSONAL DEL INSTITUTO Y PROVEEDORES DE BIENES Y SERVICIOS, LAS RETENCIONES SOBRE LAS REMUNERACIONES REALIZADAS AL PERSONAL, SE DEBE PRINCIPALMENTE A ISR, ISSSTEP, SAR, 5 AL MILLAR, SU IMPORTE ASCIENDE A \$3,487,073.23 (TRES MILLONES CUATROCIENTOS OCHENTA Y SIETE MIL SETENTA Y TRES PESOS 23/100 M.N.).

INSTITUTO DE CAPACITACIÓN PARA EL
 TRABAJO DEL ESTADO DE PUEBLA

NOTAS A LOS ESTADOS FINANCIEROS
 AL 31 DE ENERO DE 2025

CIFRAS EN PESOS

OTRAS CUENTAS POR PAGAR A CORTO PLAZO, ASCIENDE A LA CANTIDAD DE \$83,857.91 (OCHENTA Y TRES MIL OCHOCIENTOS CINCUENTA Y SIETE PESOS 91/100 M.N.).

| CONCEPTO | 2025 | | | | | 2024 |
|---|---------------------|-------------------|-------------------|--------------------|---------------------|----------------------|
| | HASTA 90 DIAS | HASTA 180 DIAS | HASTA 365 DIAS | MAS DE 365 DIAS | TOTAL | TOTAL |
| SERV. PERS. POR PAGAR A CORTO PLAZO | 0.00 | 0.00 | 0.00 | 0.00 | 0.00 | 11,481,689.07 |
| PROVEEDORES POR PAGAR A CORTO PLAZO | 3,966,033.12 | 0.00 | 0.00 | 0.00 | 3,966,033.12 | 1,089,823.65 |
| RETENC. Y CONTRIBU. X PAGAR A CORTO PLAZO | 3,487,073.23 | 0.00 | 0.00 | 0.00 | 3,487,073.23 | 3,027,950.98 |
| OTRAS CTAS POR PAGAR A CORTO PLAZO | 0.00 | 0.00 | 83,857.91 | 0.00 | 83,857.91 | 83,857.91 |
| TOTAL | 7,453,106.35 | 0.00 | 83,857.91 | 0.00 | 7,536,964.26 | 15,683,321.61 |

RELACION DE ACREEDORES DE ENERO 2025

| NOMBRE | SALDO | TOTALES |
|--|--------------|---------------------|
| <u>PASIVO:</u> | | <u>7,536,964.26</u> |
| <u>SERVICIOS PERSONALES X PAGAR A CORTO PLAZO:</u> | | 0.00 |
| SUELDOS ADMINISTRATIVOS, APARTADO "D" 2024 | 0 | |
| SUELDOS ADMINISTRATIVOS, APARTADO "F" 2024 | 0 | |
| <u>PROVEEDORES POR PAGAR A CORTO PLAZO:</u> | | 3,966,033.12 |
| FUENTE ESTATAL | 3,777,792.12 | |
| ISSSTEP PATRONAL | 0.00 | |
| SISTEMA DE AHORRO PARA EL RETIRO | 31,045.78 | |
| INTERESES GENERADOS | 0.00 | |
| LEOPOLDO SANCHEZ BALBUENA (AUDITOR) | 157,195.22 | |
| <u>RETENCIONES Y CONTRIBUCIONES POR PAGAR:</u> | | 3,487,073.23 |
| ISPT ADMINISTRATIVO | 3,486,188.84 | |
| RETENCIONES DE ISR POR HONORARIOS | 39.53 | |
| 5 AL MILLAR | 844.86 | |
| <u>OTRAS CUENTAS POR PAGAR (CHEQUES CANCELADOS NO COBRADOS):</u> | | 83,857.91 |
| ANA LIZBETH GONZALEZ RIVERA | 7,335.10 | |
| CRISTIAN JAIR OLEA LOZA | 8,679.60 | |
| EMILIO HERRERA FERNANDEZ | 1,914.58 | |
| JUAN ENRIQUE LEYVA FLORES | 4,885.48 | |

INSTITUTO DE CAPACITACIÓN PARA EL
 TRABAJO DEL ESTADO DE PUEBLA

NOTAS A LOS ESTADOS FINANCIEROS
 AL 31 DE ENERO DE 2025

CIFRAS EN PESOS

| | | |
|----------------------------------|-----------|--------------|
| SILVIA MORALES TORRES | 11,422.43 | |
| FERNANDO ELIOT OSORIO MEZA | 836.61 | |
| ADRIANA CARRILLO HERNANDEZ | 2,225.03 | |
| BRENDA GABRIELA PRADO TAPIA | 3,337.83 | |
| JONATHAN CERDA NAVARRETE | 3,614.53 | |
| ALBERTO SEVILLA ENRIQUEZ | 2,465.37 | |
| RAUL BARRIENTOS MORA | 7,857.17 | |
| VICTORIA ABRIL MARTINEZ BECERRA | 2,328.14 | |
| CRESCENCIANO MARTINEZ MENDOZA | 2,316.46 | |
| MARIA DEL SAGRARIO DÍAZ CARRILLO | 1,265.32 | |
| MARTIN LOPEZ HUERTA | 7,925.52 | |
| PEDRO GUSTAVO TORRES MORALES | 5,154.98 | |
| JORGE MORALES SANTIAGO | 10,293.76 | |
| GRAN TOTAL DE PASIVO: | | 7,536,964.26 |

FONDOS Y BIENES DE TERCEROS EN GARANTÍA Y/O ADMINISTRACIÓN (A
 CORTO Y LARGO PLAZO):

| CONCEPTO | 2024 | 2023 |
|-------------------|------|------|
| NADA QUE INFORMAR | 0.00 | 0.00 |
| TOTAL | 0.00 | 0.00 |

PASIVOS DIFERIDOS:

| CONCEPTO | 2025 |
|---------------|------|
| A CORTO PLAZO | 0.00 |
| A LARGO PLAZO | 0.00 |
| TOTAL | 0.00 |

OTROS PASIVOS:

| CONCEPTO | 2025 | 2024 |
|-------------------|------|------|
| NADA QUE INFORMAR | 0.00 | 0.00 |
| TOTAL | 0.00 | 0.00 |

III) NOTAS AL ESTADO DE VARIACIONES EN EL PATRIMONIO
 PATRIMONIO

DE CONFORMIDAD AL CAPÍTULO IV DEL PATRIMONIO ARTÍCULO 21 DEL DECRETO DEL H. CONGRESO DEL ESTADO MEDIANTE EL CUAL SE CREA EL INSTITUTO DE CAPACITACIÓN PARA EL TRABAJO DEL ESTADO DE PUEBLA QUE A LA LETRA DICE:

I.- LAS APORTACIONES, PARTICIPACIONES, SUBSIDIOS Y APOYOS QUE LE OTORGUEN LOS GOBIERNOS FEDERAL, ESTATAL Y MUNICIPAL, ASÍ COMO LOS SECTORES PRODUCTIVOS DE BIENES Y SERVICIOS, PRIVADO Y SOCIAL:

INSTITUTO DE CAPACITACIÓN PARA EL
TRABAJO DEL ESTADO DE PUEBLA

NOTAS A LOS ESTADOS FINANCIEROS
AL 31 DE ENERO DE 2025

CIFRAS EN PESOS

II.- LOS BIENES MUEBLES E INMUEBLES QUE ADQUIERA POR CUALQUIER TÍTULO LEGAL PARA EL CUMPLIMIENTO DE SU OBJETO; Y

III.- LAS UTILIDADES, INTERESES, DIVIDENDOS, RENDIMIENTOS Y, EN GENERAL, LOS BIENES, DERECHOS Y DEMÁS INGRESOS QUE ADQUIERA POR CUALQUIER CONCEPTO O TÍTULO LEGAL. EN TÉRMINOS GENERALES, LAS VARIACIONES AL ESTADO DE LA HACIENDA PÚBLICA/PATRIMONIO SE HAN GENERADO POR LOS MOVIMIENTOS REFLEJADOS EN EL ESTADO DE ACTIVIDADES, ADQUISICIÓN DE BIENES MUEBLES, ES DECIR, POR LAS ACTIVIDADES PROPIAS DEL INSTITUTO.

LA CUENTA DE PATRIMONIO PRESENTÓ LOS SIGUIENTES SALDOS:

| CONCEPTO | 2025 | 2024 |
|-----------------------------|----------------|----------------|
| HACIENDA PÚBLICA/PATRIMONIO | 145,999,969.43 | 166,895,195.62 |
| TOTAL | 145,999,969.43 | 166,895,195.62 |

PATRIMONIO CONTRIBUIDO:

| CONCEPTO | 2025 | 2024 |
|--------------|----------------|----------------|
| APORTACIONES | 110,336,485.50 | 110,336,485.50 |
| TOTAL | 110,336,485.50 | 110,336,485.50 |

PATRIMONIO GENERADO:

| CONCEPTO | 2025 | 2024 |
|-----------------------------------|----------------|---------------|
| PATRIMONIO GENERADO EJ. ANTERIOR | 56,558,710.22 | 58,707,415.25 |
| PATRIMONIO GENERADO DEL EJERCICIO | -20,895,226.29 | -2,148,705.13 |
| TOTAL | 35,663,483.93 | 56,558,710.12 |

POR SUGERENCIA DEL ÓRGANO INTERNO DE CONTROL, SE AGREGAR EL SALDO REFLEJADO EN BALANZA, DE LA CUENTA 3.2.3 REVALÚOS, INTEGRADA DE DOS SUB CUENTAS:

| NÚMERO | CONCEPTO | IMPORTE: | CONCEPTO |
|---------|-----------------------------|----------------|--|
| 3.2.3.1 | REVALÚO DE BIENES INMUEBLES | 93,453,740.37 | REVALUO DE TERRENOS REGISTRADO EN 2016 |
| 3.2.3.1 | REVALÚO DE BIENES INMUEBLES | 27,674,511.18 | REVALUO DE EDIFICIOS REGISTRADOS EN 2016 |
| | TOTAL, REVALÚO INMUEBLES | 121,128,251.55 | |

| NÚMERO | CONCEPTO | IMPORTE: | CONCEPTO |
|---------|---------------------------|----------------|---|
| 3.2.3.2 | REVALÚO DE BIENES MUEBLES | 1,462,456.96 | BAJA DE VEHICULOS REGISTRADA EN OCTUBRE 2016 |
| 3.2.3.2 | REVALÚO DE BIENES MUEBLES | -27,466,803.51 | DIFERENCIA EN BAJA DE BIENES REGISTRADA EN OCTUBRE 2016 |
| 3.2.3.2 | REVALÚO DE BIENES MUEBLES | 11,215,672.67 | BIENES MUEBLES CON VALOR MENOR A 35 SALARIOS MÍNIMOS REGISTRADO EN 2016 |
| | TOTAL, REVALÚO MUEBLES | -14,788,673.88 | |

CIFRAS EN PESOS

NOTAS AL ESTADO DE FLUJOS DE EFECTIVO

EFECTIVO Y EQUIVALENTES

EL SALDO FINAL QUE FIGURA EN LA ÚLTIMA PARTE DEL ESTADO DE FLUJOS DE EFECTIVO DEL 01 DE ENERO AL 31 DE ENERO 2025, ES POR UN IMPORTE DE \$8,565,251.00 (OCHO MILLONES QUINIENTOS SESENTA Y CINCO MIL DOSCIENTOS CINCUENTA Y UN PESOS 00/100 M.N.).

| CONCEPTO | 2025 | 2024 |
|---|--------------|---------------|
| EFFECTIVO | 0.0 | 0.0 |
| BANCOS/TESORERÍA | 8,565,251.00 | 41,060,079.87 |
| BANCOS/DEPENDENCIAS Y OTROS | 0.0 | 0.0 |
| INVERSIONES TEMPORALES (HASTA 3 MESES) | 0.0 | 0.0 |
| FONDO CON AFECTACIÓN ESPECIFICA | 0.0 | 0.0 |
| DEPÓSITOS DE FONDOS DE TERCEROS EN GARANTÍA Y/O | 0.0 | 0.0 |
| OTROS EFECTIVOS Y EQUIVALENTES | 0.0 | 0.0 |
| TOTAL, DE EFECTIVO Y EQUIVALENTES | 8,565,251.00 | 41,060,079.87 |

ADQUISICIONES DE ACTIVIDADES DE INVERSIÓN EFECTIVAMENTE PAGADAS

| CONCEPTO | 2025 | 2024 |
|---|------|------|
| BIENES INMUEBLES, INFRAESTRUCTURA: | 0.00 | 0.00 |
| TERRENOS | 0.00 | 0.00 |
| VIVIENDAS | 0.00 | 0.00 |
| EDIFICIOS NO HABITACIONALES | 0.00 | 0.00 |
| INFRAESTRUCTURA | 0.00 | 0.00 |
| CONSTR. EN PROCESO EN BIENES DE DOMINIO PÚBLICO | 0.00 | 0.00 |
| CONSTRUCCIONES EN PROCESO EN BIENES PROPIOS | 0.00 | 0.00 |
| OTROS BIENES INMUEBLES | 0.00 | 0.00 |

| CONCEPTO | 2025 | 2024 |
|---|------|------|
| BIENES MUEBLES: | 0.00 | 0.00 |
| MOBILIARIO Y EQUIPO DE ADMINISTRACIÓN | 0.00 | 0.00 |
| MOBILIARIO Y EQUIPO EDUCACIONAL Y RECREATIVO | 0.00 | 0.00 |
| EQUIPO E INSTRUMENTAL MÉDICO Y DE LABORATORIO | 0.00 | 0.00 |
| VEHÍCULOS Y EQUIPO DE TRANSPORTE | 0.00 | 0.00 |
| EQUIPO DE DEFENSA Y SEGURIDAD | 0.00 | 0.00 |
| MAQUINARIA, OTROS EQUIPOS Y HERRAMIENTAS | 0.00 | 0.00 |
| OTRAS INVERSIONES | 0.00 | 0.00 |
| TOTAL: | 0.00 | 0.00 |

CIFRAS EN PESOS

CONCILIACION DE FLUJOS DE EFECTIVO NETOS

| CONCEPTO | 2025 | 2024 |
|--|-------------|---------------|
| RESULTADOS DEL EJERCICIO AHORRO/DESAHORRO | -521,218.28 | 18,116,208.64 |
| MOV. DE PARTIDAS (O RUBROS) QUE NO AFECTAN SALDO: | 324,546.89 | 3,972,255.11 |
| Depreciación | 324,546.89 | 3,972,255.11 |
| Amortización | 0.00 | 0.00 |
| Incrementos en las provisiones | 0.00 | 0.00 |
| Incremento en cuentas por cobrar | 0.00 | 0.00 |
| Ingresos: Recaudado menos devengado | 0.00 | 0.00 |
| Egresos: Devengado menos pagado | 0.00 | 12,570,970.58 |
| FLUJOS DE EFECTIVO NETOS DE LAS ACTIVIDADES DE OPERACIÓN | -196,671.39 | 34,659,434.33 |

CONCILIACIÓN ENTRE LOS INGRESOS PRESUPUESTARIOS Y CONTABLES, ASÍ
 COMO ENTRE LOS EGRESOS PRESUPUESTARIOS Y LOS GASTOS CONTABLES.

| | | |
|--|-----|--------------|
| 1. INGRESOS PRESUPUESTARIOS | | 8,706,297.50 |
| 2. MÁS INGRESOS CONTABLES NO PRESUPUESTARIOS | | 0.0 |
| INGRESOS FINANCIEROS | 0.0 | |
| INCREMENTO POR VARIACIÓN DE INVENTARIOS | 0.0 | |
| DISMINUCIÓN DEL EXCESO DE ESTIMACIONES POR PÉRDIDA O DETERIORO U OBSOLESCENCIA | 0.0 | |
| DISMINUCIÓN DEL EXCESO DE PROVISIONES | 0.0 | |
| OTROS INGRESOS Y BENEFICIOS VARIOS | 0.0 | |
| OTROS INGRESOS CONTABLES NO PRESUPUESTARIOS | 0.0 | |
| 3. MENOS INGRESOS PRESUPUESTARIOS NO CONTABLES | | 0.0 |
| PRODUCTOS DE CAPITAL | 0.0 | |
| APROVECHAMIENTOS DE CAPITAL | 0.0 | |
| INGRESOS DERIVADOS DE FINANCIAMIENTOS | 0.0 | |
| OTROS INGRESOS PRESUPUESTARIOS NO CONTABLES | 0.0 | |
| 4. INGRESOS CONTABLES (4 = 1 + 2 - 3) | | 8,706,297.50 |

INSTITUTO DE CAPACITACIÓN PARA EL
 TRABAJO DEL ESTADO DE PUEBLA

NOTAS A LOS ESTADOS FINANCIEROS
 AL 31 DE ENERO DE 2025

CIFRAS EN PESOS

| | | |
|---|------------|--------------|
| 1. TOTAL DE EGRESOS (PRESUPUESTARIOS) | | 8,902,968.89 |
| 2. MENOS EGRESOS PRESUPUESTARIOS NO CONTABLES | | 0.0 |
| MATERIALES Y SUMINISTROS | 0.0 | |
| MOBILIARIO Y EQUIPO DE ADMINISTRACIÓN | 0.0 | |
| MOBILIARIO Y EQUIPO EDUCACIONAL Y RECREATIVO | 0.0 | |
| EQUIPO E INSTRUMENTAL MÉDICO Y DE LABORATORIO | 0.0 | |
| VEHÍCULOS Y EQUIPO DE TRANSPORTE | 0.0 | |
| EQUIPO DE DEFENSA Y SEGURIDAD | 0.0 | |
| MAQUINARIA, OTROS EQUIPOS Y HERRAMIENTAS | 0.0 | |
| ACTIVOS BIOLÓGICOS | 0.0 | |
| BIENES INMUEBLES | 0.0 | |
| ACTIVOS INTANGIBLES | 0.0 | |
| OBRA PÚBLICA EN BIENES PROPIOS | 0.0 | |
| ACCIONES Y PARTICIPACIONES DE CAPITAL | 0.0 | |
| COMPRA DE TÍTULOS Y VALORES | 0.0 | |
| INVERSIONES EN FIDEICOMISOS, MANDATOS Y OTROS ANÁLOGOS | 0.0 | |
| PROVISIONES PARA CONTINGENCIAS Y OTRAS EROGACIONES ESPECIALES | 0.0 | |
| AMORTIZACIÓN DE LA DEUDA PUBLICA | 0.0 | |
| ADEUDOS DE EJERCICIOS FISCALES ANTERIORES (ADEFAS) | 0.0 | |
| OTROS EGRESOS PRESUPUESTALES NO CONTABLES | 0.0 | |
| 3. MÁS GASTO CONTABLES NO PRESUPUESTALES | | 324,546.89 |
| ESTIMACIONES, DEPRECIACIONES, DETERIOROS, OBSOLESCENCIA Y AMORTIZACIONES | 324,546.89 | |
| PROVISIONES | 0.0 | |
| DISMINUCIÓN DE INVENTARIOS | 0.0 | |
| AUMENTO POR INSUFICIENCIA DE ESTIMACIONES POR PÉRDIDA O DETERIORO U OBSOLESCENCIA | 0.0 | |
| AUMENTO POR INSUFICIENCIA DE PROVISIONES | 0.0 | |
| OTROS GASTOS | 0.0 | |
| OTROS GASTOS CONTABLES NO PRESUPUESTALES | 0.0 | |
| 4. TOTAL DE GASTO CONTABLE (4 = 1 - 2 + 3) | | 9,227,515.78 |

c) NOTAS DE MEMORIA (CUENTAS DE ORDEN)

CUENTAS DE ORDEN CONTABLES Y PRESUPUESTARIO

DE CONFORMIDAD CON LO QUE DEFINE EL CONSEJO DE ARMONIZACIÓN CONTABLE (EN LO SUCESIVO CONAC) EN EL ACUERDO APROBADO EL 06 DE OCTUBRE DE 2014, LAS CUENTAS DE ORDEN SE UTILIZAN PARA REGISTRAR MOVIMIENTOS DE VALORES QUE NO AFECTEN O MODIFIQUEN EL BALANCE DEL ENTE CONTABLE, SIN EMBARGO, SU INCORPORACIÓN EN LIBROS ES NECESARIA CON FINES DE RECORDATORIO CONTABLE, DE CONTROL Y EN GENERAL SOBRE LOS ASPECTOS ADMINISTRATIVOS, O BIEN PARA CONSIGNAR SUS DERECHOS O RESPONSABILIDADES CONTINGENTES QUE PUEDAN O NO PRESENTARSE EN EL FUTURO.

CUENTAS DE ORDEN CONTABLES:

EL RUBRO RECURSOS OPD'S COMPRENDE EL SALDO DEL IMPORTE CAPTADO DE ENERO A ENERO, POR LA SECRETARÍA DE PLANEACIÓN Y FINANZAS POR CONCEPTO DE CURSOS REGULARES CON UN IMPORTE DE \$681,205.00; DURANTE LOS EJERCICIOS ANTERIORES AL ACTUAL SE TIENE CONOCIMIENTO DE DIFERENTES DEMANDAS LABORALES, TANTO POR PERSONAL ADMINISTRATIVO COMO DE INSTRUCTORES (PRESTADORES DE SERVICIOS EXTERNOS), POR LO QUE SE HA REALIZADO UNA ESTIMACIÓN RESPECTO A LA EROGACIÓN QUE SE TENDRÍA QUE REALIZAR EN CASO QUE LA AUTORIDAD COMPETENTE EN LA MATERIA, EMITIERA UN FALLO A FAVOR DEL PERSONAL ANTES MENCIONADO, POR LO TANTO, SE TIENE UN IMPORTE ESTIMADO DE 99 MILLONES DE PESOS MEXICANOS, POR 79 JUICIOS.

| CONCEPTO | IMPORTE |
|--|---------------|
| RECURSOS OPD'S (CAPTACIÓN DE DERECHOS) | 681,205.00 |
| DEMANDAS LABORALES EN PROCESO: | 99,511,026.36 |
| JUICIOS POR ETAPA PROCESAL: | |
| -14 EN EJECUCIÓN | |
| -65 EN INSTRUCCIÓN. | |

CUENTAS DE ORDEN PRESUPUESTARIO:

CUENTAS DE INGRESOS:

ACTUALMENTE EN LAS CUENTAS DE ORDEN PRESUPUESTARIAS SE ENCUENTRA EL REGISTRO DE LOS MOMENTOS CONTABLES POR CADA OPERACIÓN REALIZADA, YA SEA DE INGRESOS Y/O EGRESOS, CONFORME A LAS DISPOSICIONES VIGENTES EN EL CONAC.

CONFORME AL ARTÍCULO 38 DE LA LEY GENERAL DE CONTABILIDAD GUBERNAMENTAL Y LOS ACUERDOS EMITIDOS POR EL CONSEJO NACIONAL DE ARMONIZACIÓN CONTABLE; SE REGISTRAN LAS ETAPAS DEL PRESUPUESTO EN CUENTAS CONTABLES ESTABLECIDAS PARA TAL EFECTO, REFERENTE AL INGRESO: EL ESTIMADO, MODIFICADO, DEVENGADO Y RECAUDADO.

PARA EL EJERCICIO 2025 SE TIENE UN INGRESO ESTIMADO DE \$142,527,444.00 (CIENTO CUARENTA Y DOS MILLONES QUINIENTOS VEINTISIETE MIL CUATROCIENTOS CUARENTA Y CUATRO PESOS 00/100 M.N.); EN EL MES QUE SE REPORTA SE TIENE UN IMPORTE RECAUDADO DE \$8,706,297.50 (OCHO MILLONES SETECIENTOS SEIS MIL DOSCIENTOS NOVENTA Y SIETE PESOS 50/100 M.N.).

| CONCEPTO | IMPORTE |
|--|----------------|
| LEY DE INGRESOS ESTIMADA | 142,527,444.00 |
| LEY DE INGRESOS POR EJECUTAR | 157,329,921.50 |
| MODIFICACIONES A LA LEY DE INGRESOS ESTIMADA | 23,508,775.00 |
| LEY DE INGRESOS DEVENGADA | 8,706,297.50 |
| LEY DE INGRESOS RECAUDADA | 8,706,297.50 |

CIFRAS EN PESOS

CUENTAS DE EGRESOS:

PARA EL EJERCICIO 2024 SE TIENE UN PRESUPUESTO DE EGRESOS APROBADO DE \$142,527,444.00 (CIENTO CUARENTA Y DOS MILLONES QUINIENTOS VEINTISIETE MIL CUATROCIENTOS CUARENTA Y CUATRO PESOS 00/100 M.N.); PRESUPUESTO DE EGRESOS DEVENGADO \$8,902,968.89 (OCHO MILLONES NOVECIENTOS DOS MIL NOVECIENTOS SESENTA Y OCHO PESOS 89/100 M.N.); PRESUPUESTO DE EGRESOS PAGADO \$8,902,968.89 (OCHO MILLONES NOVECIENTOS DOS MIL NOVECIENTOS SESENTA Y OCHO PESOS 89/100 M.N.).


| CONCEPTO | IMPORTE |
|---|----------------|
| PRESUPUESTO DE EGRESOS APROBADO | 142,527,444.00 |
| PRESUPUESTO DE EGRESOS POR EJERCER | 155,496,597.68 |
| MODIFICACIONES AL PRESUPUESTO DE EGRESOS APROBADO | 23,508,775.00 |
| PRESUPUESTO DE EGRESOS COMPROMETIDO | 10,539,621.32 |
| PRESUPUESTO DE EGRESOS DEVENGADO | 8,902,968.89 |
| PRESUPUESTO DE EGRESOS EJERCIDO | 8,902,968.89 |
| PRESUPUESTO DE EGRESOS PAGADO | 8,902,968.89 |

EN EL MES DE ENERO SE HACE LA MODIFICACIÓN AL PRESUPUESTO DE INGRESOS Y EGRESOS, DEBIDO A QUE EN EL PRESUPUESTO INICIAL SE CONSIDERA EL IMPORTE COMUNICADO POR LA SECRETARÍA DE PLANEACIÓN Y FINANZAS, MEDIANTE OFICIO SPF-SE-611-2024.

EN ENERO SE DA DE ALTA EL PRESUPUESTO DE INGRESOS PROPIOS MEDIANTE AMPLIACIÓN POR \$23,501,500.00, ASI COMO AMPLIACIÓN EN LA FUENTE DE FINANCIAMIENTO "OTROS RECURSOS" (POR CONCEPTO DE OPDS DICIEMBRE 2024), POR \$7,275.00.

"BAJO PROTESTA DE DECIR VERDAD DECLARAMOS QUE LOS ESTADOS FINANCIEROS Y SUS NOTAS, SON RAZONABLEMENTE CORRECTOS Y SON RESPONSABILIDAD DEL EMISOR".

RESPONSABLES



ALFONSO AGUIRRE GONZÁLEZ
DIRECTOR GENERAL



CRISTINA SANCHEZ REYES
ENCARGADA DE DESPACHO
DIRECCIÓN ADMINISTRATIVA



EDITH HERNÁNDEZ OLIVARES
JEFA DEL DEPARTAMENTO DE
RECURSOS FINANCIEROS

| | SALDO ANT.: | CARGOS: | ABONOS: | SALDO: |
|---|---------------|---------|------------|---------------|
| OPERACIÓN DE PROGRAMAS PÚBLICOS | 8,764,148.43 | 0.00 | 0.00 | 8,764,148.43 |
| 1.2.4.6 MAQUINARIA, OTROS EQUIPOS Y HERRAMIENTAS | 6,053,255.49 | 0.00 | 0.00 | 6,053,255.49 |
| 1.2.4.6.1 MAQUINARIA Y EQUIPO AGROPECUARIO | 395,373.76 | 0.00 | 0.00 | 395,373.76 |
| 1.2.4.6.1.1 MAQUINARIA Y EQUIPO AGROPECUARIO | 395,373.76 | 0.00 | 0.00 | 395,373.76 |
| 1.2.4.6.2 MAQUINARIA Y EQUIPO INDUSTRIAL | 1,802,890.46 | 0.00 | 0.00 | 1,802,890.46 |
| 1.2.4.6.2.1 MAQUINARIA Y EQUIPO INDUSTRIAL | 1,802,890.46 | 0.00 | 0.00 | 1,802,890.46 |
| 1.2.4.6.4 SISTEMAS DE AIRE ACONDICIONADO, CALEFACCIÓN Y DE REFRIGERACIÓN INDUSTRIAL Y COMERCIAL | 12,760.00 | 0.00 | 0.00 | 12,760.00 |
| 1.2.4.6.4.1 SISTEMAS DE AIRE ACONDICIONADO, CALEFACCIÓN Y DE REFRIGERACIÓN INDUSTRIAL Y COMERCIAL | 12,760.00 | 0.00 | 0.00 | 12,760.00 |
| 1.2.4.6.5 EQUIPO DE COMUNICACIÓN Y TELECOMUNICACIÓN | 369,298.76 | 0.00 | 0.00 | 369,298.76 |
| 1.2.4.6.5.1 EQUIPO DE COMUNICACIÓN Y TELECOMUNICACIÓN | 369,298.76 | 0.00 | 0.00 | 369,298.76 |
| 1.2.4.6.6 EQUIPOS DE GENERACIÓN ELÉCTRICA, APARATOS Y ACCESORIOS ELÉCTRICOS | 287,495.43 | 0.00 | 0.00 | 287,495.43 |
| 1.2.4.6.6.1 EQUIPOS DE GENERACIÓN ELÉCTRICA, APARATOS Y ACCESORIOS ELÉCTRICOS | 287,495.43 | 0.00 | 0.00 | 287,495.43 |
| 1.2.4.6.7 HERRAMIENTAS Y MÁQUINAS-HERRAMIENTA | 2,776,881.93 | 0.00 | 0.00 | 2,776,881.93 |
| 1.2.4.6.7.1 HERRAMIENTAS Y MÁQUINAS-HERRAMIENTA | 2,776,881.93 | 0.00 | 0.00 | 2,776,881.93 |
| 1.2.4.6.9 OTROS EQUIPOS | 408,555.15 | 0.00 | 0.00 | 408,555.15 |
| 1.2.4.6.9.5 MAQUINARIA Y EQUIPO DIVERSO | 408,555.15 | 0.00 | 0.00 | 408,555.15 |
| 1.2.5 ACTIVOS INTANGIBLES | 92,910.00 | 0.00 | 0.00 | 92,910.00 |
| 1.2.5.1 SOFTWARE | 92,910.00 | 0.00 | 0.00 | 92,910.00 |
| 1.2.5.1.1 SOFTWARE | 92,910.00 | 0.00 | 0.00 | 92,910.00 |
| 1.2.6 DEPRECIACIÓN, DETERIORO Y AMORTIZACIÓN ACUMULADA DE BIENES | 73,561,995.90 | 0.00 | 324,546.89 | 73,886,542.79 |
| 1.2.6.1 DEPRECIACIÓN ACUMULADA DE BIENES INMUEBLES | 30,941,533.05 | 0.00 | 300,403.23 | 31,241,936.28 |
| 1.2.6.1.2 DEPRECIACIÓN ACUMULADA DE EDIFICIOS NO RESIDENCIALES | 30,941,533.05 | 0.00 | 300,403.23 | 31,241,936.28 |
| 1.2.6.3 DEPRECIACIÓN ACUMULADA DE BIENES MUEBLES | 42,620,462.85 | 0.00 | 24,143.66 | 42,644,606.51 |
| 1.2.6.3.1 DEPRECIACIÓN ACUMULADA DE MOBILIARIO Y EQUIPO DE ADMINISTRACIÓN | 15,447,838.78 | 0.00 | 11,019.18 | 15,458,857.96 |
| 1.2.6.3.1.1 MUEBLES DE OFICINA Y ESTANTERÍA | 1,863,811.77 | 0.00 | 2,119.34 | 1,865,931.11 |
| 1.2.6.3.1.2 MUEBLES EXCEPTO DE OFICINA Y ESTANTERÍA | 348,692.16 | 0.00 | 337.64 | 349,029.80 |
| 1.2.6.3.1.3 EQUIPO DE CÓMPUTO Y DE TECNOLOGÍA DE LA INFORMACIÓN | 11,041,557.15 | 0.00 | 0.00 | 11,041,557.15 |
| 1.2.6.3.1.4 OTROS MOBILIARIOS Y EQUIPOS DE ADMINISTRACIÓN | 2,193,777.70 | 0.00 | 8,562.20 | 2,202,339.90 |
| 1.2.6.3.2 DEPRECIACIÓN ACUMULADA DE MOBILIARIO Y EQUIPO EDUCACIONAL Y RECREATIVO | 12,177,737.20 | 0.00 | 0.00 | 12,177,737.20 |
| 1.2.6.3.2.1 EQUIPOS Y APARATOS AUDIOVISUALES | 155,449.16 | 0.00 | 0.00 | 155,449.16 |
| 1.2.6.3.2.3 CÁMARAS FOTOGRÁFICOS Y DE VIDEO | 928,140.57 | 0.00 | 0.00 | 928,140.57 |
| 1.2.6.3.2.4 OTRO MOBILIARIO Y EQUIPO EDUCACIONAL Y RECREATIVO | 11,094,147.47 | 0.00 | 0.00 | 11,094,147.47 |
| 1.2.6.3.3 DEPRECIACIÓN ACUMULADA DE EQUIPO E INSTRUMENTAL MÉDICO Y DE LABORATORIO | 479,361.88 | 0.00 | 0.00 | 479,361.88 |
| 1.2.6.3.3.1 EQUIPO MEDICO Y DE LABORATORIO | 479,361.88 | 0.00 | 0.00 | 479,361.88 |
| 1.2.6.3.4 DEPRECIACIÓN ACUMULADA DE EQUIPO DE TRANSPORTE | 8,764,148.43 | 0.00 | 0.00 | 8,764,148.43 |
| 1.2.6.3.4.1 VEHÍCULOS Y EQUIPO TERRESTRE | 8,764,148.43 | 0.00 | 0.00 | 8,764,148.43 |
| 1.2.6.3.6 DEPRECIACIÓN ACUMULADA DE MAQUINARIA, OTRO EQUIPO Y HERRAMIENTAS | 5,751,376.56 | 0.00 | 13,124.48 | 5,764,501.04 |
| 1.2.6.3.6.1 MAQUINARIA Y EQUIPO AGROPECUARIO | 395,373.76 | 0.00 | 0.00 | 395,373.76 |
| 1.2.6.3.6.2 MAQUINARIA Y EQUIPO INDUSTRIAL | 1,742,249.01 | 0.00 | 1,665.80 | 1,743,914.81 |
| 1.2.6.3.6.4 SISTEMA DE AIRE ACONDICIONADO, CALEFACCIÓN Y DE REFRIGERACIÓN | 12,760.00 | 0.00 | 0.00 | 12,760.00 |
| 1.2.6.3.6.5 EQUIPO COMUNICACIÓN Y TELECOMUNICACIÓN | 369,298.76 | 0.00 | 0.00 | 369,298.76 |
| 1.2.6.3.6.6 EQUIPO GENERACIÓN ELÉCTRICA, APARATOS Y ACCESORIOS ELÉCTRICOS | 287,376.48 | 0.00 | 118.95 | 287,495.43 |

| | | SALDO ANT. : | CARGOS: | ABONOS: | SALDO: |
|---------------|--|----------------|---------------|---------------|----------------|
| 1.2.6.3.6.7 | HERRAMIENTAS Y MÁQUINAS - HERRAMIENTAS | 2,546,023.32 | 0.00 | 10,934.25 | 2,556,957.57 |
| 1.2.6.3.6.8 | OTROS EQUIPOS | 398,295.23 | 0.00 | 405.48 | 398,700.71 |
| 2 | PASIVO | 15,683,321.61 | 25,413,164.38 | 17,266,807.03 | 7,536,964.26 |
| 2.1 | PASIVO CIRCULANTE | 15,683,321.61 | 25,413,164.38 | 17,266,807.03 | 7,536,964.26 |
| 2.1.1 | CUENTAS POR PAGAR A CORTO PLAZO | 15,683,321.61 | 25,413,164.38 | 17,266,807.03 | 7,536,964.26 |
| 2.1.1.1 | SERVICIOS PERSONALES POR PAGAR A CORTO PLAZO | | | | |
| 2.1.1.1.1 | SERVICIOS PERSONALES (NOMINA) | 11,481,689.07 | 18,845,582.44 | 7,363,893.37 | 0.00 |
| 2.1.1.1.1.1 | FEDERAL/ SERVICIOS PERSONALES (NOMINA) | 11,481,689.07 | 18,845,582.44 | 7,363,893.37 | 0.00 |
| 2.1.1.1.1.1.2 | ESTATAL/ SERVICIOS PERSONALES (NOMINA) | 6,889,013.45 | 10,572,096.36 | 3,683,082.91 | 0.00 |
| 2.1.1.1.1.1.3 | IP/ SERVICIOS PERSONALES (NOMINA) | 0.00 | 1,225,421.86 | 1,225,421.86 | 0.00 |
| 2.1.1.1.2 | PROVEEDORES POR PAGAR A CORTO PLAZO | 1,089,823.65 | 3,539,630.96 | 6,415,840.43 | 3,966,033.12 |
| 2.1.1.1.2.1 | PROVEEDORES EN GENERAL | 157,195.22 | 647,540.82 | 647,540.82 | 157,195.22 |
| 2.1.1.1.2.1.1 | FEDERAL/ PROVEEDORES EN GENERAL | 0.00 | 90,026.00 | 90,026.00 | 0.00 |
| 2.1.1.1.2.1.2 | ESTATAL/ PROVEEDORES EN GENERAL | 157,195.22 | 169,144.81 | 169,144.81 | 157,195.22 |
| 2.1.1.1.2.1.3 | IP/ PROVEEDORES EN GENERAL | 0.00 | 388,370.01 | 388,370.01 | 0.00 |
| 2.1.1.1.2.3 | ISSSTEP (CUOTAS, APORT. PREST. ESTANCIA INFANTIL) | 430,580.51 | 2,354,206.62 | 1,923,626.11 | 0.00 |
| 2.1.1.1.2.3.1 | FEDERAL/ ISSSTEP | 258,348.31 | 1,412,523.96 | 1,154,175.65 | 0.00 |
| 2.1.1.1.2.3.2 | ESTATAL/ ISSSTEP | 172,232.20 | 941,682.66 | 769,450.46 | 0.00 |
| 2.1.1.1.2.4 | SISTEMA DE AHORRO PARA EL RETIRO | 31,045.78 | 0.00 | 0.00 | 31,045.78 |
| 2.1.1.1.2.4.1 | FEDERAL/ SIST. DE AHORRO PARA EL RETIRO | 18,627.47 | 0.00 | 0.00 | 18,627.47 |
| 2.1.1.1.2.4.2 | ESTATAL/ SIST. DE AHORRO PARA EL RETIRO | 12,418.31 | 0.00 | 0.00 | 12,418.31 |
| 2.1.1.1.2.5 | FONACOT | 0.00 | 66,173.78 | 66,173.78 | 0.00 |
| 2.1.1.1.2.5.1 | FEDERAL/ FONACOT | 0.00 | 39,704.27 | 39,704.27 | 0.00 |
| 2.1.1.1.2.5.2 | ESTATAL/ FONACOT | 0.00 | 26,469.51 | 26,469.51 | 0.00 |
| 2.1.1.1.2.6 | 3% IMPUESTO SOBRE NOMINA | 470,460.00 | 470,460.00 | 0.00 | 0.00 |
| 2.1.1.1.2.6.3 | IP/ 3% NOMINA | 288,357.03 | 288,357.03 | 0.00 | 0.00 |
| 2.1.1.1.2.6.4 | CAPTACIÓN DE DERECHOS/ 3% NOMINA | 182,102.97 | 182,102.97 | 0.00 | 0.00 |
| 2.1.1.1.2.7 | INTERESES GENERADOS POR REINTEGRAR | 542.14 | 1,249.74 | 707.60 | 0.00 |
| 2.1.1.1.2.7.1 | FEDERAL/ INTERESES POR REINTEGRAR | 542.14 | 925.76 | 383.62 | 0.00 |
| 2.1.1.1.2.7.2 | ESTATAL/ INTERESES POR REINTEGRAR | 0.00 | 323.98 | 323.98 | 0.00 |
| 2.1.1.1.2.8 | FUENTES DE FINANCIAMIENTO | 0.00 | 0.00 | 3,777,792.12 | 3,777,792.12 |
| 2.1.1.1.2.8.2 | ESTATAL/ FUENTES DE FINANCIAMIENTO | 0.00 | 0.00 | 3,777,792.12 | 3,777,792.12 |
| 2.1.1.1.7 | RETENCIONES Y CONTRIBUCIONES POR PAGAR A CORTO PLAZO | 3,027,950.98 | 3,027,950.98 | 3,487,073.23 | 3,487,073.23 |
| 2.1.1.1.7.1 | ISPT ADMINISTRATIVO | 0.00 | 0.00 | 3,486,188.84 | 3,486,188.84 |
| 2.1.1.1.7.1.1 | FEDERAL/ ISPT ADMINISTRATIVO | 0.00 | 0.00 | 1,959,853.85 | 1,959,853.85 |
| 2.1.1.1.7.1.2 | ESTATAL/ ISPT ADMINISTRATIVO | 0.00 | 0.00 | 1,306,569.23 | 1,306,569.23 |
| 2.1.1.1.7.1.3 | IP/ ISPT ADMINISTRATIVO | 0.00 | 0.00 | 219,765.76 | 219,765.76 |
| 2.1.1.1.7.2 | RETENCION DE ISR FOR HONORARIOS | 258,772.04 | 258,772.04 | 0.00 | 0.00 |
| 2.1.1.1.7.2.1 | FEDERAL/ RETENCION ISR HONORARIOS | 170,753.18 | 170,753.18 | 0.00 | 0.00 |
| 2.1.1.1.7.2.2 | ESTATAL/ RETENCION ISR HONORARIOS | 88,018.86 | 88,018.86 | 0.00 | 0.00 |
| 2.1.1.1.7.4 | ISPT ADMINISTRATIVO POR FUENTE | 2,769,058.25 | 2,769,058.25 | 0.00 | 0.00 |
| 2.1.1.1.7.4.1 | ISPT ADMINISTRATIVO FEDERAL (2024) | 1,169,349.12 | 1,169,349.12 | 0.00 | 0.00 |
| 2.1.1.1.7.4.2 | ISPT ADMINISTRATIVO ESTATAL (2024) | 779,566.12 | 779,566.12 | 0.00 | 0.00 |
| 2.1.1.1.7.4.3 | ISPT ADMINISTRATIVO IP (2024) | 820,143.01 | 820,143.01 | 0.00 | 0.00 |
| 2.1.1.1.7.6 | 5 AL MILLAR POR FUENTE | 120.69 | 120.69 | 844.86 | 844.86 |
| 2.1.1.1.7.6.1 | 5 AL MILLAR ESTATAL | 120.69 | 120.69 | 544.86 | 544.86 |
| 2.1.1.1.7.6.3 | 5 AL MILLAR INGRESOS PROPIOS | 0.00 | 0.00 | 300.00 | 300.00 |
| 2.1.1.1.7.7 | RETENCION ISR PROVEEDORES POR FUENTE | 0.00 | 0.00 | 39.53 | 39.53 |
| 2.1.1.7.7.4 | RETENCION ISR PROVEEDORES I. PROPIOS | 0.00 | 0.00 | 39.53 | 39.53 |
| 2.1.1.9 | OTRAS CUENTAS POR PAGAR A CORTO PLAZO | 83,857.91 | 0.00 | 0.00 | 83,857.91 |
| 2.1.1.9.9 | OTRAS CUENTAS POR PAGAR A CORTO PLAZO | 83,857.91 | 0.00 | 0.00 | 83,857.91 |
| 3 | HACIENDA PÚBLICA/PATRIMONIO | 166,895,195.62 | 18,116,208.64 | -2,257,799.37 | 146,521,187.61 |
| 3.1 | HACIENDA PÚBLICA/PATRIMONIO CONTRIBUIDO | 110,336,485.50 | 0.00 | 0.00 | 110,336,485.50 |
| 3.1.1 | APORTACIONES | 110,336,485.50 | 0.00 | 0.00 | 110,336,485.50 |
| 3.1.1.1 | APORTACIONES | 110,336,485.50 | 0.00 | 0.00 | 110,336,485.50 |
| 3.2 | HACIENDA PÚBLICA/PATRIMONIO GENERADO | 56,558,710.12 | 18,116,208.64 | -2,257,799.37 | 36,184,702.11 |
| 3.2.1 | RESULTADO DEL EJERCICIO | | | | |
| 3.2.1.1 | RESULTADO DEL EJERCICIO | | | | |
| 3.2.1.1.1 | (AHORRO/DESAHORRO) | 18,116,208.64 | 18,116,208.64 | 0.00 | 0.00 |
| 3.2.1.1.2 | (AHORRO/DESAHORRO) | 18,116,208.64 | 18,116,208.64 | 0.00 | 0.00 |


| | SALDO ANT.: | CARGOS: | ABONOS: | SALDO: | |
|----------------|---|----------------|---------|----------------|----------------|
| 3.2.2 | RESULTADOS DE EJERCICIOS ANTERIORES | -32,543,476.69 | 0.00 | 18,116,208.64 | -14,427,268.05 |
| 3.2.2.1 | RESULTADOS DE EJERCICIOS ANTERIORES | -32,543,476.69 | 0.00 | 18,116,208.64 | -14,427,268.05 |
| 3.2.2.1.1 | REMANENTE DE EJERC. ANTER. | 143,993.60 | 0.00 | 0.00 | 143,993.60 |
| 3.2.2.1.2 | REMANENTE EJERC. 2013 | 17,824,367.83 | 0.00 | 0.00 | 17,824,367.83 |
| 3.2.2.1.6 | REMANENTE EJERCICIO 2014 | 8,248,792.05 | 0.00 | 0.00 | 8,248,792.05 |
| 3.2.2.1.7 | REMANENTE EJERC. 2015 | -23,790,353.08 | 0.00 | 0.00 | -23,790,353.08 |
| 3.2.2.1.8 | REMANENTE EJERC. 2016 | -4,547,810.85 | 0.00 | 0.00 | -4,547,810.85 |
| 3.2.2.1.9 | REMANENTE EJERC. 2017 | -9,710,910.46 | 0.00 | 0.00 | -9,710,910.46 |
| 3.2.2.1.10 | REMANENTE EJ 2018 | -13,787,889.43 | 0.00 | 0.00 | -13,787,889.43 |
| 3.2.2.1.11 | REMANENTE EJERCICIO 2019 | 2,446,994.72 | 0.00 | 0.00 | 2,446,994.72 |
| 3.2.2.1.12 | REMANENTE EJERCICIO 2020 | -18,233,612.83 | 0.00 | 0.00 | -18,233,612.83 |
| 3.2.2.1.13 | REMANENTE EJERCICIO 2022 | -7,166,301.01 | 0.00 | 0.00 | -7,166,301.01 |
| 3.2.2.1.14 | REMANENTE EJERCICIO 2023 | 16,029,252.77 | 0.00 | 0.00 | 16,029,252.77 |
| 3.2.2.1.15 | REMANENTE EJERCICIO 2024 | 0.00 | 0.00 | 18,116,208.64 | 18,116,208.64 |
| 3.2.3 | REVALÚOS | 106,339,577.67 | 0.00 | 0.00 | 106,339,577.67 |
| 3.2.3.1 | REVALÚO DE BIENES INMUEBLES | 121,128,251.55 | 0.00 | 0.00 | 121,128,251.55 |
| 3.2.3.2 | REVALÚO DE BIENES MUEBLES | -14,788,673.88 | 0.00 | 0.00 | -14,788,673.88 |
| 3.2.5 | RECTIFICACIONES DE RESULTADOS DE EJERCICIOS ANTERIORES | -35,353,599.50 | 0.00 | -20,374,008.01 | -55,727,607.51 |
| 3.2.5.1 | CAMBIOS EN POLÍTICAS CONTABLES | -12,583,340.05 | 0.00 | 0.00 | -12,583,340.05 |
| 3.2.5.2 | CAMBIOS POR ERRORES CONTABLES | -22,770,259.45 | 0.00 | -20,374,008.01 | -43,144,267.46 |
| 4 | INGRESOS Y OTROS BENEFICIOS | 0.00 | 0.00 | 8,706,297.50 | 8,706,297.50 |
| 4.1 | INGRESOS DE GESTIÓN | 0.00 | 0.00 | 652,451.23 | 652,451.23 |
| 4.1.5 | PRODUCTOS | 0.00 | 0.00 | 253.23 | 253.23 |
| 4.1.5.1 | PRODUCTOS | 0.00 | 0.00 | 253.23 | 253.23 |
| 4.1.5.1.1 | INTERESES GENERADOS | 0.00 | 0.00 | 253.65 | 253.65 |
| 4.1.5.1.6 | OTROS INGRESOS POR REDONDEOS | 0.00 | 0.00 | -0.42 | -0.42 |
| 4.1.7 | INGRESOS POR VENTA DE BIENES Y PRESTACIÓN DE SERVICIOS | 0.00 | 0.00 | 652,198.00 | 652,198.00 |
| 4.1.7.3 | INGRESOS POR VENTA DE BIENES Y PREST. DE SERV. DE ENT. PARAEST. Y FIDEIC. NO EMPR Y NO FINANC | 0.00 | 0.00 | 652,198.00 | 652,198.00 |
| 4.1.7.3.1 | CURSOS EN EL TRABAJO | 0.00 | 0.00 | 578,828.00 | 578,828.00 |
| 4.1.7.3.1.1 | CURSOS EN EL TRABAJO/ CURSO CAE | 0.00 | 0.00 | 162,450.00 | 162,450.00 |
| 4.1.7.3.1.1.2 | U. PUEBLA/ CURSO CAE | 0.00 | 0.00 | 130,850.00 | 130,850.00 |
| 4.1.7.3.1.1.6 | U. ACATLAN DE OSORIO/ CURSO CAE | 0.00 | 0.00 | 13,000.00 | 13,000.00 |
| 4.1.7.3.1.1.10 | U. AMOZOC DE MOTA/ CURSO CAE | 0.00 | 0.00 | 17,900.00 | 17,900.00 |
| 4.1.7.3.1.1.15 | U. ATLIXCO/ CURSO CAE | 0.00 | 0.00 | 700.00 | 700.00 |
| 4.1.7.3.1.2 | CURSOS EN EL TRABAJO/ CURSO EXTENSIÓN | 0.00 | 0.00 | 372,568.00 | 372,568.00 |
| 4.1.7.3.1.2.1 | DIRECCION GENERAL/ CURSO EXTENSIÓN | 0.00 | 0.00 | 800.00 | 800.00 |
| 4.1.7.3.1.2.3 | U. TEHUACAN/ CURSO EXTENSIÓN | 0.00 | 0.00 | 12,325.00 | 12,325.00 |
| 4.1.7.3.1.2.4 | U. SAN MARTIN TEXMELUCAN/ CURSO EXTENSIÓN | 0.00 | 0.00 | 71,797.00 | 71,797.00 |
| 4.1.7.3.1.2.5 | U. IZUCAR DE MATAMOROS/ CURSO EXTENSIÓN | 0.00 | 0.00 | 50,520.00 | 50,520.00 |
| 4.1.7.3.1.2.6 | U. ACATLAN DE OSORIO/ CURSO EXTENSIÓN | 0.00 | 0.00 | 21,350.00 | 21,350.00 |
| 4.1.7.3.1.2.7 | U. CIUDAD SERDAN/ CURSO EXTENSIÓN | 0.00 | 0.00 | 23,920.00 | 23,920.00 |
| 4.1.7.3.1.2.8 | U. TECAMACHALCO/ CURSO EXTENSIÓN | 0.00 | 0.00 | 11,550.00 | 11,550.00 |
| 4.1.7.3.1.2.9 | U. TEZIUTLAN/ CURSO EXTENSIÓN | 0.00 | 0.00 | 16,800.00 | 16,800.00 |
| 4.1.7.3.1.2.11 | U. CHIAUTLA DE TAPIA/ CURSO EXTENSIÓN | 0.00 | 0.00 | 16,350.00 | 16,350.00 |
| 4.1.7.3.1.2.12 | U. HUAUCHINANGO/ CURSO EXTENSIÓN | 0.00 | 0.00 | 13,986.00 | 13,986.00 |
| 4.1.7.3.1.2.13 | U. TEPEXI/ CURSO EXTENSIÓN | 0.00 | 0.00 | 25,850.00 | 25,850.00 |
| 4.1.7.3.1.2.15 | U. ATLIXCO/ CURSO EXTENSIÓN | 0.00 | 0.00 | 71,600.00 | 71,600.00 |
| 4.1.7.3.1.2.16 | U. SAN PEDRO CHOLULA/ CURSO EXTENSIÓN | 0.00 | 0.00 | 35,720.00 | 35,720.00 |
| 4.1.7.3.1.3 | CURSOS EN EL TRABAJO/ CERTIFICACIÓN | 0.00 | 0.00 | 43,810.00 | 43,810.00 |
| 4.1.7.3.1.3.2 | U. PUEBLA/ CERTIFICACIÓN | 0.00 | 0.00 | 9,450.00 | 9,450.00 |
| 4.1.7.3.1.3.4 | U. SAN MARTIN TEXMELUCAN/ CERTIFICACIÓN | 0.00 | 0.00 | 10,350.00 | 10,350.00 |
| 4.1.7.3.1.3.5 | U. IZUCAR DE MATAMOROS/ CERTIFICACIÓN | 0.00 | 0.00 | 520.00 | 520.00 |
| 4.1.7.3.1.3.9 | U. TEZIUTLAN/ CERTIFICACIÓN | 0.00 | 0.00 | 11,250.00 | 11,250.00 |
| 4.1.7.3.1.3.15 | U. ATLIXCO/ CERTIFICACIÓN | 0.00 | 0.00 | 9,020.00 | 9,020.00 |
| 4.1.7.3.1.3.16 | U. SAN PEDRO CHOLULA/ CERTIFICACIÓN | 0.00 | 0.00 | 3,220.00 | 3,220.00 |
| 4.1.7.3.2 | EVALUACIONES | 0.00 | 0.00 | 72,600.00 | 72,600.00 |
| 4.1.7.3.2.1 | EVALUACIONES | 0.00 | 0.00 | 72,600.00 | 72,600.00 |
| 4.1.7.3.2.1.2 | U. PUEBLA/ EVALUACIÓN | 0.00 | 0.00 | 17,510.00 | 17,510.00 |

| | | SALDO ANT. : | CARGOS: | ABONOS: | SALDO: |
|----------------|---|--------------|--------------|--------------|--------------|
| 4.1.7.3.2.1.4 | U. SAN MARTIN TEXMELUCAN/ EVALUACIÓN | 0.00 | 0.00 | 12,270.00 | 12,270.00 |
| 4.1.7.3.2.1.9 | U. TEZIUTLAN/ EVALUACIÓN | 0.00 | 0.00 | 19,030.00 | 19,030.00 |
| 4.1.7.3.2.1.15 | U. ATLIXCO/ EVALUACIÓN | 0.00 | 0.00 | 17,780.00 | 17,780.00 |
| 4.1.7.3.2.1.16 | U. SAN PEDRO CHOLULA/ EVALUACIÓN | 0.00 | 0.00 | 6,010.00 | 6,010.00 |
| 4.1.7.3.3 | EVALUACIONES ROCO | 0.00 | 0.00 | 770.00 | 770.00 |
| 4.1.7.3.3.1 | EVALUACIONES ROCO | 0.00 | 0.00 | 770.00 | 770.00 |
| 4.1.7.3.3.1.5 | U. IZUCAR DE MATAMOROS/ ROCO | 0.00 | 0.00 | 770.00 | 770.00 |
| 4.2 | PART, APORT, CONV, INCENT. DERIV. D/COLAB. FISCAL, F. DIST. DE APORT, TRANSF, ASIG, SUBS Y SUBV Y P Y JUB | 0.00 | 0.00 | 8,053,846.27 | 8,053,846.27 |
| 4.2.2 | TRANSFERENCIAS, ASIGNACIONES, SUBSIDIOS Y SUBVENCIONES Y PENSIONES Y JUBILACIONES | 0.00 | 0.00 | 8,053,846.27 | 8,053,846.27 |
| 4.2.2.1 | TRANSFERENCIAS INTERNAS Y ASIGNACIONES DEL SECTOR PÚBLICO | 0.00 | 0.00 | 8,053,846.27 | 8,053,846.27 |
| 4.2.2.1.1 | TRANSFERENCIAS INTERNAS ESTATAL | 0.00 | 0.00 | 8,046,571.27 | 8,046,571.27 |
| 4.2.2.1.2 | TRANSFERENCIAS INTERNAS OPDS | 0.00 | 0.00 | 7,275.00 | 7,275.00 |
| 5 | GASTOS Y OTRAS PERDIDAS | 0.00 | 9,227,515.78 | 0.00 | 9,227,515.78 |
| 5.1 | GASTOS DE FUNCIONAMIENTO | 0.00 | 8,902,968.89 | 0.00 | 8,902,968.89 |
| 5.1.1 | SERVICIOS PERSONALES | 0.00 | 8,485,544.09 | 0.00 | 8,485,544.09 |
| 5.1.1.1 | REMUNERACIONES AL PERSONAL DE CARÁCTER PERMANENTE | 0.00 | 4,380,270.64 | 0.00 | 4,380,270.64 |
| 5.1.1.1.3 | SUELDOS BASE AL PERSONAL PERMANENTE | 0.00 | 4,380,270.64 | 0.00 | 4,380,270.64 |
| 5.1.1.1.3.2 | SUELDO BASE AL PERSONAL DE CONFIANZA | 0.00 | 4,380,270.64 | 0.00 | 4,380,270.64 |
| 5.1.1.3 | REMUNERACIONES ADICIONALES Y ESPECIALES | 0.00 | 1,230,596.86 | 0.00 | 1,230,596.86 |
| 5.1.1.3.1 | PRIMAS POR AÑOS DE SERVICIOS EFECTIVOS PRESTADOS | 0.00 | 5,175.00 | 0.00 | 5,175.00 |
| 5.1.1.3.1.1 | PRIMA QUINQUENAL POR AÑOS DE SERVICIOS EFECTIVOS PRESTADOS | 0.00 | 5,175.00 | 0.00 | 5,175.00 |
| 5.1.1.3.4 | COMPENSACIONES | 0.00 | 1,225,421.86 | 0.00 | 1,225,421.86 |
| 5.1.1.3.4.9 | OTRAS COMPENSACIONES | 0.00 | 1,225,421.86 | 0.00 | 1,225,421.86 |
| 5.1.1.4 | SEGURIDAD SOCIAL | 0.00 | 1,121,650.72 | 0.00 | 1,121,650.72 |
| 5.1.1.4.1 | APORTACIONES DE SEGURIDAD SOCIAL | 0.00 | 1,121,650.72 | 0.00 | 1,121,650.72 |
| 5.1.1.4.1.1 | APORTACIONES DE SEGURIDAD SOCIAL | 0.00 | 1,121,650.72 | 0.00 | 1,121,650.72 |
| 5.1.1.5 | OTRAS PRESTACIONES SOCIALES Y ECONÓMICAS | 0.00 | 1,753,025.87 | 0.00 | 1,753,025.87 |
| 5.1.1.5.4 | PRESTACIONES CONTRACTUALES | 0.00 | 1,753,025.87 | 0.00 | 1,753,025.87 |
| 5.1.1.5.4.1 | PREVISIÓN SOCIAL MÚLTIPLE PARA PERSONAL DE EDUCACIÓN Y SALUD | 0.00 | 62,101.22 | 0.00 | 62,101.22 |
| 5.1.1.5.4.3 | PRESTACIONES ESTABLECIDAS POR CONDICIONES GENERALES DE TRABAJO O CONTRATOS COLECTIVOS DE TRABAJO | 0.00 | 1,690,924.65 | 0.00 | 1,690,924.65 |
| 5.1.2 | MATERIALES Y SUMINISTROS | 0.00 | 131,290.82 | 0.00 | 131,290.82 |
| 5.1.2.1 | MATERIALES DE ADMINISTRACIÓN, EMISIÓN DE DOCUMENTOS Y ARTÍCULOS OFICIALES | 0.00 | 1,048.67 | 0.00 | 1,048.67 |
| 5.1.2.1.1 | MATERIALES, ÚTILES Y EQUIPOS MENORES DE OFICINA | 0.00 | 1,033.66 | 0.00 | 1,033.66 |
| 5.1.2.1.1.1 | MATERIALES, ÚTILES Y EQUIPOS MENORES DE OFICINA | 0.00 | 1,033.66 | 0.00 | 1,033.66 |
| 5.1.2.1.2 | MATERIALES Y ÚTILES DE IMPRESIÓN Y REPRODUCCIÓN | 0.00 | 15.01 | 0.00 | 15.01 |
| 5.1.2.1.2.1 | MATERIALES Y ÚTILES DE IMPRESIÓN Y REPRODUCCIÓN | 0.00 | 15.01 | 0.00 | 15.01 |
| 5.1.2.2 | ALIMENTOS Y UTENSILIOS | 0.00 | 17,493.15 | 0.00 | 17,493.15 |
| 5.1.2.2.1 | PRODUCTOS ALIMENTICIOS PARA PERSONAS | 0.00 | 17,493.15 | 0.00 | 17,493.15 |
| 5.1.2.2.1.3 | PRODUCTOS ALIMENTICIOS PARA EL PERSONAL EN LAS INSTALACIONES DE LAS DEPENDENCIAS Y ENTIDADES | 0.00 | 17,493.15 | 0.00 | 17,493.15 |
| 5.1.2.4 | MATERIALES Y ARTÍCULOS DE CONSTRUCCIÓN Y DE REPARACIÓN | 0.00 | 1,159.00 | 0.00 | 1,159.00 |
| 5.1.2.4.6 | MATERIAL ELÉCTRICO Y ELECTRÓNICO | 0.00 | 792.00 | 0.00 | 792.00 |
| 5.1.2.4.6.1 | MATERIAL ELÉCTRICO Y ELECTRÓNICO | 0.00 | 792.00 | 0.00 | 792.00 |
| 5.1.2.4.9 | OTROS MATERIALES Y ARTÍCULOS DE CONSTRUCCIÓN Y REPARACIÓN | 0.00 | 367.00 | 0.00 | 367.00 |

| | | SALDO ANT. : | CARGOS : | ABONOS : | SALDO : |
|-------------|--|--------------|------------|----------|------------|
| 5.1.2.4.9.1 | OTROS MATERIALES Y ARTÍCULOS DE CONSTRUCCIÓN Y REPARACIÓN | 0.00 | 367.00 | 0.00 | 367.00 |
| 5.1.2.6 | COMBUSTIBLES, LUBRICANTES Y ADITIVOS | 0.00 | 108,000.00 | 0.00 | 108,000.00 |
| 5.1.2.6.1 | COMBUSTIBLES, LUBRICANTES Y ADITIVOS | 0.00 | 108,000.00 | 0.00 | 108,000.00 |
| 5.1.2.6.1.2 | COMBUSTIBLES, LUBRICANTES Y ADITIVOS PARA VEHÍCULOS DESTINADOS A SERVICIOS ADMINISTRATIVOS | 0.00 | 108,000.00 | 0.00 | 108,000.00 |
| 5.1.2.9 | HERRAMIENTAS, REFACCIONES Y ACCESORIOS MENORES | 0.00 | 3,590.00 | 0.00 | 3,590.00 |
| 5.1.2.9.6 | REFACCIONES Y ACCESORIOS MENORES DE EQUIPO DE TRANSPORTE | 0.00 | 3,590.00 | 0.00 | 3,590.00 |
| 5.1.2.9.6.1 | REFACCIONES Y ACCESORIOS MENORES DE EQUIPO DE TRANSPORTE | 0.00 | 3,590.00 | 0.00 | 3,590.00 |
| 5.1.3 | SERVICIOS GENERALES | 0.00 | 286,133.98 | 0.00 | 286,133.98 |
| 5.1.3.1 | SERVICIOS BÁSICOS | 0.00 | 104,105.71 | 0.00 | 104,105.71 |
| 5.1.3.1.1 | ENERGÍA ELÉCTRICA | 0.00 | 84,631.00 | 0.00 | 84,631.00 |
| 5.1.3.1.1.1 | SERVICIO DE ENERGÍA ELÉCTRICA | 0.00 | 84,631.00 | 0.00 | 84,631.00 |
| 5.1.3.1.3 | AGUA | 0.00 | 3,209.00 | 0.00 | 3,209.00 |
| 5.1.3.1.3.1 | SERVICIO DE AGUA | 0.00 | 3,209.00 | 0.00 | 3,209.00 |
| 5.1.3.1.4 | TELEFONÍA TRADICIONAL | 0.00 | 12,152.47 | 0.00 | 12,152.47 |
| 5.1.3.1.4.1 | TELEFONÍA TRADICIONAL | 0.00 | 12,152.47 | 0.00 | 12,152.47 |
| 5.1.3.1.5 | TELEFONÍA CELULAR | 0.00 | 155.00 | 0.00 | 155.00 |
| 5.1.3.1.5.1 | TELEFONÍA CELULAR | 0.00 | 155.00 | 0.00 | 155.00 |
| 5.1.3.1.7 | SERVICIOS DE ACCESO DE INTERNET, REDES Y PROCESAMIENTO DE INFORMACIÓN | 0.00 | 2,698.00 | 0.00 | 2,698.00 |
| 5.1.3.1.7.1 | SERVICIOS DE ACCESO DE INTERNET | 0.00 | 2,698.00 | 0.00 | 2,698.00 |
| 5.1.3.1.8 | SERVICIOS POSTALES Y TELEGRÁFICOS | 0.00 | 1,260.24 | 0.00 | 1,260.24 |
| 5.1.3.1.8.1 | SERVICIO POSTAL | 0.00 | 1,260.24 | 0.00 | 1,260.24 |
| 5.1.3.2 | SERVICIOS DE ARRENDAMIENTO | 0.00 | 81,547.88 | 0.00 | 81,547.88 |
| 5.1.3.2.7 | ARRENDAMIENTO DE ACTIVOS INTANGIBLES | 0.00 | 81,547.88 | 0.00 | 81,547.88 |
| 5.1.3.2.7.1 | ARRENDAMIENTO DE ACTIVOS INTANGIBLES | 0.00 | 81,547.88 | 0.00 | 81,547.88 |
| 5.1.3.3 | SERVICIOS PROFESIONALES, CIENTÍFICOS Y TÉCNICOS Y OTROS SERVICIOS | 0.00 | 4,401.37 | 0.00 | 4,401.37 |
| 5.1.3.3.6 | SERVICIOS DE APOYO ADMINISTRATIVO, FOTOCOPIADO E IMPRESIÓN | 0.00 | 4,401.37 | 0.00 | 4,401.37 |
| 5.1.3.3.6.2 | SERVICIOS DE APOYO ADMINISTRATIVO | 0.00 | 69.99 | 0.00 | 69.99 |
| 5.1.3.3.6.3 | SERVICIO DE IMPRESIÓN DE DOCUMENTOS Y PAPELERÍA OFICIAL | 0.00 | 4,331.38 | 0.00 | 4,331.38 |
| 5.1.3.4 | SERVICIOS FINANCIEROS, BANCARIOS Y COMERCIALES | 0.00 | 7,983.82 | 0.00 | 7,983.82 |
| 5.1.3.4.1 | SERVICIOS FINANCIEROS Y BANCARIOS | 0.00 | 6,856.30 | 0.00 | 6,856.30 |
| 5.1.3.4.1.1 | SERVICIOS FINANCIEROS Y BANCARIOS | 0.00 | 6,856.30 | 0.00 | 6,856.30 |
| 5.1.3.4.9 | SERVICIOS FINANCIEROS, BANCARIOS Y COMERCIALES INTEGRALES | 0.00 | 1,127.52 | 0.00 | 1,127.52 |
| 5.1.3.4.9.1 | SERVICIOS FINANCIEROS, BANCARIOS Y COMERCIALES INTEGRALES | 0.00 | 1,127.52 | 0.00 | 1,127.52 |
| 5.1.3.5 | SERVICIOS DE INSTALACIÓN, REPARACIÓN, MANTENIMIENTO Y CONSERVACIÓN | 0.00 | 57,629.96 | 0.00 | 57,629.96 |
| 5.1.3.5.2 | INSTALACIÓN, REPARACIÓN Y MANTENIMIENTO DE MOBILIARIO Y EQUIPO DE ADMÓN., EDUCACIONAL Y RECR | 0.00 | 1,392.00 | 0.00 | 1,392.00 |
| 5.1.3.5.2.1 | INSTALACIÓN, REPARACIÓN Y MANTENIMIENTO DE MOBILIARIO Y EQUIPO DE ADMÓN., EDUCACIONAL Y RECR | 0.00 | 1,392.00 | 0.00 | 1,392.00 |
| 5.1.3.5.5 | REPARACIÓN Y MANTENIMIENTO DE EQUIPO DE TRANSPORTE | 0.00 | 6,438.00 | 0.00 | 6,438.00 |
| 5.1.3.5.5.1 | REPARACIÓN Y MANTENIMIENTO DE EQUIPO DE TRANSPORTE | 0.00 | 6,438.00 | 0.00 | 6,438.00 |
| 5.1.3.5.9 | SERVICIOS DE JARDINERÍA Y FUMIGACIÓN | 0.00 | 49,799.96 | 0.00 | 49,799.96 |
| 5.1.3.5.9.1 | SERVICIOS DE JARDINERÍA Y FUMIGACIÓN | 0.00 | 49,799.96 | 0.00 | 49,799.96 |
| 5.1.3.7 | SERVICIOS DE TRASLADO Y VIÁTICOS | 0.00 | 21,192.24 | 0.00 | 21,192.24 |
| 5.1.3.7.5 | VIÁTICOS EN EL PAÍS | 0.00 | 21,192.24 | 0.00 | 21,192.24 |
| 5.1.3.7.5.1 | VIÁTICOS EN EL PAÍS | 0.00 | 21,192.24 | 0.00 | 21,192.24 |

| | | SALDO ANT. : | CARGOS: | ABONOS: | SALDO: |
|-------------|---|---------------|----------------|----------------|----------------|
| 5.1.3.8 | SERVICIOS OFICIALES | 0.00 | 2,518.00 | 0.00 | 2,518.00 |
| 5.1.3.8.2 | GASTOS DE ORDEN SOCIAL Y CULTURAL | 0.00 | 2,518.00 | 0.00 | 2,518.00 |
| 5.1.3.8.2.1 | GASTOS DE ORDEN SOCIAL | 0.00 | 2,518.00 | 0.00 | 2,518.00 |
| 5.1.3.9 | OTROS SERVICIOS GENERALES | 0.00 | 6,755.00 | 0.00 | 6,755.00 |
| 5.1.3.9.2 | IMPUESTOS Y DERECHOS | 0.00 | 6,755.00 | 0.00 | 6,755.00 |
| 5.1.3.9.2.1 | OTROS IMPUESTOS Y DERECHOS | 0.00 | 6,755.00 | 0.00 | 6,755.00 |
| 5.5 | OTROS GASTOS Y PÉRDIDAS EXTRAORDINARIAS | 0.00 | 324,546.89 | 0.00 | 324,546.89 |
| 5.5.1 | ESTIMACIONES, DEPRECIACIONES, DETERIOROS, OBSOLESCENCIAS Y AMORTIZACIONES | 0.00 | 324,546.89 | 0.00 | 324,546.89 |
| 5.5.1.3 | DEPRECIACIÓN DE BIENES INMUEBLES | 0.00 | 300,403.23 | 0.00 | 300,403.23 |
| 5.5.1.5 | DEPRECIACIÓN DE BIENES MUEBLES | 0.00 | 24,143.66 | 0.00 | 24,143.66 |
| 7 | CUENTAS DE ORDEN CONTABLES | 0.00 | 2,987,307.58 | 2,987,307.58 | 0.00 |
| 7.1 | VALORES | 0.00 | 681,205.00 | 0.00 | 681,205.00 |
| 7.1.7 | INGRESOS POR CURSOS REGULARES | 0.00 | 681,205.00 | 0.00 | 681,205.00 |
| 7.1.7.1 | INGRESOS POR CURSOS PARA EL TRABAJO | 0.00 | 681,205.00 | 0.00 | 681,205.00 |
| 7.1.7.1.2 | U. PUEBLA | 0.00 | 87,230.00 | 0.00 | 87,230.00 |
| 7.1.7.1.3 | U. TEHUACAN | 0.00 | 130,130.00 | 0.00 | 130,130.00 |
| 7.1.7.1.4 | U. TEXMELUCAN | 0.00 | 43,665.00 | 0.00 | 43,665.00 |
| 7.1.7.1.6 | U. ACATLAN | 0.00 | 9,785.00 | 0.00 | 9,785.00 |
| 7.1.7.1.7 | U. SERDAN | 0.00 | 17,510.00 | 0.00 | 17,510.00 |
| 7.1.7.1.8 | U. TECAMACHALCO | 0.00 | 47,725.00 | 0.00 | 47,725.00 |
| 7.1.7.1.9 | U. TEZIUTLAN | 0.00 | 51,480.00 | 0.00 | 51,480.00 |
| 7.1.7.1.10 | U. AMOZOC | 0.00 | 35,650.00 | 0.00 | 35,650.00 |
| 7.1.7.1.12 | U. HUAUCHINANGO | 0.00 | 11,500.00 | 0.00 | 11,500.00 |
| 7.1.7.1.14 | U. ZACATLAN | 0.00 | 61,525.00 | 0.00 | 61,525.00 |
| 7.1.7.1.15 | U. ATLIXCO | 0.00 | 37,375.00 | 0.00 | 37,375.00 |
| 7.1.7.1.16 | U. CHOLULA | 0.00 | 82,225.00 | 0.00 | 82,225.00 |
| 7.1.7.1.18 | U. AHUAZOTEPEC | 0.00 | 30,900.00 | 0.00 | 30,900.00 |
| 7.1.7.1.19 | U. ORIENTAL | 0.00 | 34,505.00 | 0.00 | 34,505.00 |
| 7.2 | EMISIÓN DE OBLIGACIONES | 0.00 | 0.00 | 681,205.00 | -681,205.00 |
| 7.2.7 | CURSOS REGULARES INGRESOS | 0.00 | 0.00 | 681,205.00 | 681,205.00 |
| 7.2.7.1 | CURSOS PARA EL TRABAJO INGRESOS | 0.00 | 0.00 | 681,205.00 | 681,205.00 |
| 7.2.7.1.2 | U. PUEBLA | 0.00 | 0.00 | 87,230.00 | 87,230.00 |
| 7.2.7.1.3 | U. TEHUACAN | 0.00 | 0.00 | 130,130.00 | 130,130.00 |
| 7.2.7.1.4 | U. TEXMELUCAN | 0.00 | 0.00 | 43,665.00 | 43,665.00 |
| 7.2.7.1.6 | U. ACATLAN | 0.00 | 0.00 | 9,785.00 | 9,785.00 |
| 7.2.7.1.7 | U. SERDAN | 0.00 | 0.00 | 17,510.00 | 17,510.00 |
| 7.2.7.1.8 | U. TECAMACHALCO | 0.00 | 0.00 | 47,725.00 | 47,725.00 |
| 7.2.7.1.9 | U. TEZIUTLAN | 0.00 | 0.00 | 51,480.00 | 51,480.00 |
| 7.2.7.1.10 | U. AMOZOC | 0.00 | 0.00 | 35,650.00 | 35,650.00 |
| 7.2.7.1.12 | U. HUAUCHINANGO | 0.00 | 0.00 | 11,500.00 | 11,500.00 |
| 7.2.7.1.14 | U. ZACATLAN | 0.00 | 0.00 | 61,525.00 | 61,525.00 |
| 7.2.7.1.15 | U. ATLIXCO | 0.00 | 0.00 | 37,375.00 | 37,375.00 |
| 7.2.7.1.16 | U. CHOLULA | 0.00 | 0.00 | 82,225.00 | 82,225.00 |
| 7.2.7.1.18 | U. AHUAZOTEPEC | 0.00 | 0.00 | 30,900.00 | 30,900.00 |
| 7.2.7.1.19 | U. ORIENTAL | 0.00 | 0.00 | 34,505.00 | 34,505.00 |
| 7.4 | JUICIOS | 0.00 | 2,306,102.58 | 2,306,102.58 | 0.00 |
| 7.4.1 | DEMANDAS JUDICIALES EN PROCESO DE RESOLUCIÓN | 97,204,923.78 | 2,306,102.58 | 0.00 | 99,511,026.36 |
| 7.4.1.1 | DEMANDAS JUDICIALES EN PROCESO DE RESOLUCIÓN | 97,204,923.78 | 2,306,102.58 | 0.00 | 99,511,026.36 |
| 7.4.2 | RESOLUCIÓN DE DEMANDAS EN PROCESO JUDICIAL | 97,204,923.78 | 0.00 | 2,306,102.58 | 99,511,026.36 |
| 7.4.2.1 | RESOLUCIÓN DE DEMANDAS EN PROCESO JUDICIAL | 97,204,923.78 | 0.00 | 2,306,102.58 | 99,511,026.36 |
| 8 | CUENTAS DE ORDEN PRESUPUESTARIAS | 0.00 | 387,371,348.81 | 387,371,348.81 | 0.00 |
| 8.1 | LEY DE INGRESOS | 0.00 | 183,450,414.00 | 183,450,414.00 | 0.00 |
| 8.1.1 | LEY DE INGRESOS ESTIMADA | 0.00 | 142,527,444.00 | 0.00 | 142,527,444.00 |
| 8.1.1.1 | LEY DE INGRESOS ESTIMADA | 0.00 | 142,527,444.00 | 0.00 | 142,527,444.00 |
| 8.1.2 | LEY DE INGRESOS POR EJECUTAR | 0.00 | 8,707,097.50 | 166,037,019.00 | 157,329,921.50 |
| 8.1.2.1 | LEY DE INGRESOS POR EJECUTAR | 0.00 | 8,707,097.50 | 166,037,019.00 | 157,329,921.50 |
| 8.1.3 | MODIFICACIONES A LA LEY DE INGRESOS | | | | |

| | SALDO ANT. : | CARGOS : | ABONOS : | SALDO : |
|---|--------------|-----------------------|-----------------------|----------------|
| ESTIMADA | 0.00 | 23,509,575.00 | 800.00 | 23,508,775.00 |
| 8.1.3.1 AMPLIACIONES A LA LEY DE INGRESOS ESTIMADA | 0.00 | 23,509,575.00 | 0.00 | 23,509,575.00 |
| 8.1.3.2 REDUCCIONES A LA LEY DE INGRESOS ESTIMADA | 0.00 | 0.00 | 800.00 | 800.00 |
| 8.1.4 LEY DE INGRESOS DEVENGADA | 0.00 | 8,706,297.50 | 8,706,297.50 | 0.00 |
| 8.1.4.1 LEY DE INGRESOS DEVENGADA | 0.00 | 8,706,297.50 | 8,706,297.50 | 0.00 |
| 8.1.5 LEY DE INGRESOS RECAUDADA | 0.00 | 0.00 | 8,706,297.50 | 8,706,297.50 |
| 8.1.5.1 LEY DE INGRESOS RECAUDADA | 0.00 | 0.00 | 8,706,297.50 | 8,706,297.50 |
| 8.2 PRESUPUESTO DE EGRESOS | 0.00 | 203,920,934.81 | 203,920,934.81 | 0.00 |
| 8.2.1 PRESUPUESTO DE EGRESOS APROBADO | 0.00 | 0.00 | 142,527,444.00 | 142,527,444.00 |
| 8.2.1.1 PRESUPUESTO DE EGRESO APROBADO | 0.00 | 0.00 | 142,527,444.00 | 142,527,444.00 |
| 8.2.2 PRESUPUESTO DE EGRESOS POR EJERCER | 0.00 | 166,354,312.91 | 10,857,715.23 | 155,496,597.68 |
| 8.2.2.1 PRESUPUESTO DE EGRESOS POR EJERCER | 0.00 | 166,354,312.91 | 10,857,715.23 | 155,496,597.68 |
| 8.2.3 MODIFICACIONES AL PRESUPUESTO DE EGRESOS APROBADO | 0.00 | 318,093.91 | 23,826,868.91 | 23,508,775.00 |
| 8.2.3.1 AMPLIACIONES AL PRESUPUESTO DE EGRESOS APROBADO | 0.00 | 0.00 | 23,826,868.91 | 23,826,868.91 |
| 8.2.3.2 REDUCCIONES AL PRESUPUESTO DE EGRESOS APROBADO | 0.00 | 318,093.91 | 0.00 | 318,093.91 |
| 8.2.4 PRESUPUESTO DE EGRESOS COMPROMETIDO | 0.00 | 10,539,621.32 | 8,902,968.89 | 1,636,652.43 |
| 8.2.4.1 PRESUPUESTO DE EGRESOS COMPROMETIDO | 0.00 | 10,539,621.32 | 8,902,968.89 | 1,636,652.43 |
| 8.2.5 PRESUPUESTO DE EGRESOS DEVENGADO | 0.00 | 8,902,968.89 | 8,902,968.89 | 0.00 |
| 8.2.5.1 PRESUPUESTO DE EGRESOS DEVENGADO | 0.00 | 8,902,968.89 | 8,902,968.89 | 0.00 |
| 8.2.6 PRESUPUESTO DE EGRESOS EJERCIDO | 0.00 | 8,902,968.89 | 8,902,968.89 | 0.00 |
| 8.2.6.1 PRESUPUESTO DE EGRESOS EJERCIDO | 0.00 | 8,902,968.89 | 8,902,968.89 | 0.00 |
| 8.2.7 PRESUPUESTO DE EGRESOS PAGADO | 0.00 | 8,902,968.89 | 0.00 | 8,902,968.89 |
| 8.2.7.1 PRESUPUESTO DE EGRESOS PAGADO | 0.00 | 8,902,968.89 | 0.00 | 8,902,968.89 |
| TOTAL DE LA BALANZA: | 0.00 | 485,345,381.72 | 485,345,381.72 | 0.00 |



ALFONSO AGUIRRE GONZÁLEZ
 DIRECTOR GENERAL



CRISTINA SÁNCHEZ REYES
 ENCARGADA DE DESPACHO DE DIRECCIÓN ADMINISTRATIVA



EDITH HERNÁNDEZ OLIVARES
 JEFA DEL DEPARTAMENTO DE RECURSOS FINANCIEROS