

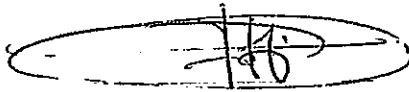
INSTITUTO DE CAPACITACIÓN PARA EL TRABAJO  
 DEL ESTADO DE PUEBLA  
 ESTADO DE ACTIVIDADES  
 Del 1 de Enero al 31 de Agosto de 2025  
 (Cifras en pesos)

	2025	2024
<b>INGRESOS Y OTROS BENEFICIOS</b>		
INGRESOS DE GESTIÓN	11,398,387.23	24,241,899.35
IMPUESTOS	0.00	0.00
CUOTAS Y APORTACIONES DE SEGURIDAD SOCIAL	0.00	0.00
CONTRIBUCIONES DE MEJORAS	0.00	0.00
DERECHOS	838.55	1,470.73
PRODUCTOS	0.00	0.00
APROVECHAMIENTOS	0.00	0.00
INGRESOS POR VENTA DE BIENES Y PRESTACIÓN DE SERVICIOS	11,397,548.68	24,240,429.12
PART. APORT. CONV. INCENT. DERIV. D/COLAB. FISCAL, F. DIST. DE APORT. TRANSF. ASIG. SUBS Y SUBV. Y P Y JUB	106,117,506.34	185,709,019.07
PART. APORT. CONV. INCENT. DERIV. D/COLAB. FISCAL, F. DIST. DE APORT	0.00	0.00
TRANSFERENCIAS, ASIGNACIONES, SUBSIDIOS Y SUBVENCIONES Y PENSIONES Y JUBILACIONES	106,117,506.34	185,709,019.07
OTROS INGRESOS Y BENEFICIOS	0.00	0.00
INGRESOS FINANCIEROS	0.00	0.00
INCREMENTO POR VARIACIÓN DE INVENTARIOS	0.00	0.00
DISMINUCIÓN DEL EXCESO DE ESTIMACIONES POR PÉRDIDA O DETERIORO O OBSOLESCENCIA	0.00	0.00
DISMINUCIÓN DEL EXCESO DE PROVISIONES	0.00	0.00
OTROS INGRESOS Y BENEFICIOS VARIOS	0.00	0.00
<b>TOTAL DE INGRESOS Y OTROS BENEFICIOS</b>	<b>117,515,893.57</b>	<b>209,959,918.47</b>
<b>GASTOS Y OTRAS PÉRDIDAS</b>		
GASTOS DE FUNCIONAMIENTO	96,916,784.73	187,862,454.67
SERVICIOS PERSONALES	88,553,177.10	155,143,121.00
MATERIALES Y SUMINISTROS	1,680,933.44	4,233,184.97
SERVICIOS GENERALES	6,672,674.19	28,486,148.74
TRANSFERENCIAS, ASIGNACIONES, SUBSIDIOS Y OTRAS AYUDAS	0.00	0.00
TRANSFERENCIAS INTERNALES Y ASIGNACIONES AL SECTOR PÚBLICO	0.00	0.00
TRANSFERENCIAS AL BIENIO DEL SECTOR PÚBLICO	0.00	0.00
SUBSIDIOS Y SUBVENCIONES	0.00	0.00
AYUDAS SOCIALES	0.00	0.00
PENSIONES Y JUBILACIONES	0.00	0.00
TRANSFERENCIAS A FIDELICOMIOS, MANDATOS Y CONTRATOS ANALÓGOS	0.00	0.00
TRANSFERENCIAS A LA SEGURIDAD SOCIAL	0.00	0.00
DONATIVOS	0.00	0.00
TRANSFERENCIAS A EXTERIOR	0.00	0.00
PARTICIPACIONES Y APORTACIONES	0.00	0.00
PARTICIPACIONES	0.00	0.00
APORTACIONES	0.00	0.00
CONVENIOS	0.00	0.00
INTERESES, COMISIONES Y OTROS GASTOS DE LA DEUDA PÚBLICA	0.00	0.00

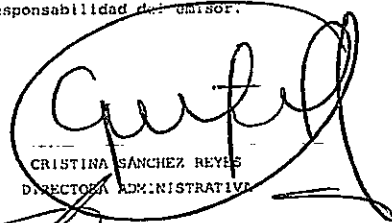
INSTITUTO DE CAPACITACIÓN PARA EL TRABAJO  
 DEL ESTADO DE PUEBLA  
 ESTADO DE ACTIVIDADES  
 Del 1 de Enero al 31 de Agosto de 2025  
 (Cifras en pesos)

	2025	2024
INTERESES DE LA DEUDA PÚBLICA	0.00	0.00
COMISIONES DE LA DEUDA PÚBLICA	0.00	0.00
GASTOS DE LA DEUDA PÚBLICA	0.00	0.00
COSTO POR COBERTURAS	0.00	0.00
APOYOS FINANCIEROS	0.00	0.00
<b>OTROS GASTOS Y PÉRDIDAS EXTRAORDINARIAS</b>	<b>2,564,083.22</b>	<b>3,972,255.11</b>
ESTIMACIONES, DEPRECIACIONES, DETERIOROS, OBSOLESCENCIAS Y AMORTIZACIONES	2,564,083.22	3,972,255.11
PROVISIONES	0.00	0.00
DISMINUCIONES DE INVENTARIOS	0.00	0.00
OTROS GASTOS	0.00	0.00
<b>INVERSIÓN PÚBLICA</b>	<b>0.00</b>	<b>0.00</b>
INVERSIÓN PÚBLICA NO CAPITALIZABLE	0.00	0.00
<b>TOTAL DE GASTOS Y OTRAS PÉRDIDAS</b>	<b>99,480,867.95</b>	<b>191,834,709.78</b>
<b>RESULTADO DEL EJERCICIO (AHORRO/DESAHORRO)</b> .....	<b>18,035,025.62</b>	<b>18,116,208.64</b>


Bajo protesta de decir verdad declaramos que los Estados Financieros y sus notas,  
 son razonablemente correctos y son responsabilidad del emisor.



ALFONSO AGUIRRE GONZALEZ  
 DIRECTOR GENERAL



CRISTINA SANCHEZ REYES  
 DIRECTORA ADMINISTRATIVA



MARÍA MACRINA NAJERA LÓPEZ  
 JEFA DEL DEPARTAMENTO DE REC. FIN.

INSTITUTO DE CAPACITACIÓN PARA EL TRABAJO  
 DEL ESTADO DE PUEBLA  
 ESTADO DE SITUACIÓN FINANCIERA  
 Al 31 de Agosto de 2025  
 (Cifras en pesos)

	2025	2024		2025	2024
<b>ACTIVO</b>			<b>PASIVO</b>		
<b>ACTIVO CIRCULANTE</b>			<b>PASIVO CIRCULANTE</b>		
EFFECTIVO Y EQUIVALENTES	26,961,169.72	41,060,079.97	CUENTAS POR PAGAR A CORTO PLAZO	1,359,310.63	15,683,321.61
DERECHOS A RECIBIR EFECTIVO O EQUIVALENTES	0.00	0.00	DOCUMENTOS POR PAGAR A CORTO PLAZO	0.00	0.00
DERECHOS A RECIBIR BIENES O SERVICIOS	0.00	0.00	PORCIÓN A CORTO PLAZO DE LA DEUDA PÚBLICA A LARGO PLAZO	0.00	0.00
INVENTARIOS	0.00	0.00	TÍTULOS Y VALORES A CORTO PLAZO	0.00	0.00
ALMACENES	0.00	0.00	PASIVOS DIFERIDOS A CORTO PLAZO	0.00	0.00
ESTIMACIÓN POR PERDIDAS O DETERIORO DE ACTIVOS CIRCULANTES	0.00	0.00	FONDOS Y BIENES DE TERCEROS EN GARANTÍA Y/O ADMINISTRACIÓN A CORTO PLAZO	0.00	0.00
OTROS ACTIVOS CIRCULANTES	0.00	0.00	PROVISIONES A CORTO PLAZO	0.00	0.00
			OTROS PASIVOS A CORTO PLAZO	0.00	0.00
<b>TOTAL DE ACTIVOS CIRCULANTES</b>	<b>26,961,169.72</b>	<b>41,060,079.97</b>	<b>TOTAL DE PASIVOS CIRCULANTES</b>	<b>1,359,310.63</b>	<b>15,683,321.61</b>
<b>ACTIVO NO CIRCULANTE</b>			<b>PASIVO NO CIRCULANTE</b>		
INVERSIONES FINANCIERAS A LARGO PLAZO	0.00	0.00	CUENTAS POR PAGAR A LARGO PLAZO	0.00	0.00
DERECHOS A RECIBIR EFECTIVO O EQUIVALENTES A LARGO PLAZO	0.00	0.00	DOCUMENTOS POR PAGAR A LARGO PLAZO	0.00	0.00
BIENES INMUEBLES, INFRAESTRUCTURA Y CONSTRUCCIONES EN PROCESO	171,730,818.86	171,309,814.46	DEUDA PÚBLICA A LARGO PLAZO	0.00	0.00
BIENES MUEBLES	43,256,704.40	43,256,704.40	PASIVOS DIFERIDOS A LARGO PLAZO	0.00	0.00
ACTIVOS INTANGIBLES	92,910.00	92,910.00	FONDOS Y BIENES DE TERCEROS EN GARANTÍA Y/O ADMINISTRACIÓN A LARGO PLAZO	0.00	0.00
DEPRECIACIÓN, DETERIORO Y AMORTIZACIÓN ACUMULADA DE BIENES	-76,126,079.12	-73,461,995.90	PROVISIONES A LARGO PLAZO	0.00	0.00
ACTIVOS DIFERIDOS	0.00	0.00	<b>TOTAL DE PASIVOS NO CIRCULANTES</b>	<b>0.00</b>	<b>0.00</b>
ESTIMACIÓN POR PÉRDIDA O DETERIORO DE ACTIVOS NO CIRCULANTES	0.00	0.00	<b>TOTAL DEL PASIVO.....</b>	<b>1,359,310.63</b>	<b>15,683,321.61</b>
OTROS ACTIVOS NO CIRCULANTES	0.00	0.00	<b>HACIENDA PÚBLICA / PATRIMONIO</b>		
<b>TOTAL DE ACTIVOS NO CIRCULANTES</b>	<b>136,954,354.14</b>	<b>141,509,437.36</b>	<b>HACIENDA PÚBLICA/PATRIMONIO CONTRIBUIDO</b>	<b>110,336,485.50</b>	<b>110,336,485.50</b>
			APORTACIONES	110,336,485.50	110,336,485.50
			DONACIONES DE CAPITAL	0.00	0.00
			ACTUALIZACIÓN DE LA HACIENDA PÚBLICA/PATRIMONIO	0.00	0.00


INSTITUTO DE CAPACITACIÓN PARA EL TRABAJO  
 DEL ESTADO DE PUEBLA  
 ESTADO DE SITUACIÓN FINANCIERA  
 Al 31 de Agosto de 2025  
 (Cifras en pesos)

	2025	2024		2025	2024
			HACIENDA PÚBLICA/PATRIMONIO GENERADO	54,219,727.73	56,558,710.12
			RESULTADO DEL EJERCICIO (AHORRO/DESAHORRO)	16,035,029.62	18,116,206.64
			RESULTADOS DE EJERCICIOS ANTERIORES	-14,427,766.05	-32,543,476.69
			REVALUOS	106,339,577.67	106,339,577.67
			RESERVAS	0.00	0.00
			RECTIFICACIONES DE RESULTADOS DE EJERCICIOS ANTERIORES	-55,727,677.51	-35,253,599.50
			EXCESO O INSUFICIENCIA EN LA ACTUALIZACIÓN DE LA HACIENDA PÚBLICA/PATRIMONIO	0.00	0.00
			RESULTADO POR POSICIÓN MONETARIA	0.00	0.00
			RESULTADO POR TENENCIA DE ACTIVOS NO MONETARIOS	0.00	0.00
			TOTAL HACIENDA PÚBLICA/PATRIMONIO.....	164,356,719.23	166,895,195.62
TOTAL DEL ACTIVO.....	165,915,523.86	182,578,517.23	TOTAL DEL PASIVO Y HACIENDA PÚBLICA/PATRIMONIO...	165,915,523.86	182,578,517.23


Bajo protesta de decir verdad declaramos que los Estados Financieros y sus notas,  
 son razonablemente correctos y son responsabilidad del emisor.



ALFONSO AGUIRRE GONZÁLEZ  
 DIRECTOR GENERAL



CRISTINA SÁNCHEZ REYES  
 DIRECTORA ADMINISTRATIVA



MARÍA MACRINA NAJERA LÓPEZ  
 JEFA DEL DEPARTAMENTO DE REC. FIN.

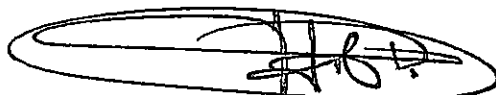
INSTITUTO DE CAPACITACIÓN PARA EL TRABAJO  
 DEL ESTADO DE PUEBLA  
 ESTADO DE VARIACIÓN EN LA HACIENDA PÚBLICA  
 Del 1 de Enero al 31 de Agosto de 2025  
 (Cifras en pesos)

Concepto	Hacienda Pública/ Patrimonio Contribuido	Hacienda Pública/ Patrimonio Generado de Ejercicios Ant.	Hacienda Pública/ Patrimonio Generado del Ejercicio	Exceso o Insuficiencia en la Actualización de la Hacienda Pública / Patrimonio /	TOTAL
Hacienda Pública / Patrimonio Contribuido Neto 2024	110,336,485.50				110,336,485.50
Aportaciones	110,336,485.50				110,336,485.50
Donaciones de Capital	0.00				0.00
Actualización de la Hacienda Pública/Patrimonio	0.00				0.00
Hacienda Pública / Patrimonio Generado Neto 2024		38,442,501.48	18,116,208.64		56,558,710.12
Resultado del Ejercicio (Ahorro/Desahorro)			18,116,208.64		18,116,208.64
Resultados de Ejercicios Anteriores		-32,543,476.69			-32,543,476.69
Revalúos		106,339,577.67			106,339,577.67
Reservas		0.00			0.00
Rectificaciones de Resultados de Ejercicios Anteriores		-35,353,599.50			-35,353,599.50
Exceso o Insuficiencia en la Actualización de la Hacienda Pública/Patrimonio Neto 2024				0.00	0.00
Resultado por Posición Monetaria				0.00	0.00
Resultado por Tenencia de Activos no Monetarios				0.00	0.00
Hacienda Pública / Patrimonio Neto Final 2024	110,336,485.50	38,442,501.48	18,116,208.64	0.00	166,895,195.62
Cambios en la Hacienda Pública / Patrimonio Contribuido Neto 2025	0.00				0.00
Aportaciones	0.00				0.00
Donaciones de Capital	0.00				0.00
Actualización de la Hacienda Pública/Patrimonio	0.00				0.00

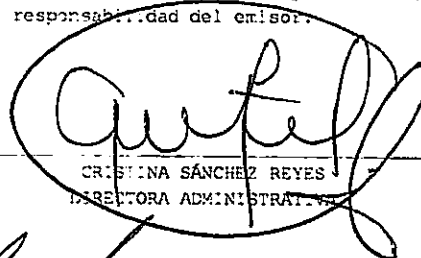
INSTITUTO DE CAPACITACIÓN PARA EL TRABAJO  
 DEL ESTADO DE PUEBLA  
 ESTADO DE VARIACIÓN EN LA HACIENDA PÚBLICA  
 Del 1 de Enero al 31 de Agosto de 2025  
 (Cifras en pesos)

Variaciones de la Hacienda Pública / Patrimonio Generado Neto 2025	18,116,208.64	-20,455,191.03	-2,338,982.39
Resultado del Ejercicio (Ahorro/Desahorro)		18,035,025.62	18,035,025.62
Resultados de Ejercicios Anteriores	18,116,208.64	-18,116,208.64	0.00
Revalúos		0.00	0.00
Reservas		0.00	0.00
Rectificaciones de Resultados de Ejercicios Anteriores		-20,374,008.01	-20,374,008.01
 Cambios en el Exceso o Insuficiencia en la Actualización de la Hacienda Pública/Patrimonio Neto 2025			0.00
Resultado por Posición Monetaria			0.00
Resultado por Tenencia de Activos no Monetarios			0.00
 Hacienda Pública / Patrimonio Neto Final 2025	110,336,485.50	56,558,110.12	-2,338,982.39
			0.00
			164,556,213.23

Bajo protesta de decir verdad declaramos que los Estados Financieros y sus notas, son razonablemente correctos y son responsabilidad del emisor.



ALFONSO AGUIRRE GONZÁLEZ  
 DIRECTOR GENERAL



CRISTINA SÁNCHEZ REYES  
 DIRECTORA ADMINISTRATIVA



MARÍA MACRINA NÁJERA LÓPEZ  
 JEFA DEL DEPARTAMENTO DE REC. FIN.

INSTITUTO DE CAPACITACIÓN PARA EL TRABAJO  
 DEL ESTADO DE PUEBLA  
 ESTADO DE CAMBIOS EN LA SITUACIÓN FINANCIERA  
 Del 1 de Enero al 31 de Agosto de 2025  
 (Cifras en pesos)

	Origen	Aplicación
	-----	-----
ACTIVO	16,662,993.37	-
ACTIVO CIRCULANTE	14,098,910.15	-
EFECTIVO Y EQUIVALENTES	14,098,910.15	-
DERECHOS A RECIBIR EFECTIVO O EQUIVALENTES	-	-
DERECHOS A RECIBIR BIENES O SERVICIOS	-	-
INVENTARIOS	-	-
ALMACENES	-	-
ESTIMACIÓN POR PÉRDIDAS O DETERIORO DE	-	-
ACTIVOS CIRCULANTES	-	-
OTROS ACTIVOS CIRCULANTES	-	-
ACTIVO NO CIRCULANTE	2,564,083.22	-
INVERSIONES FINANCIERAS A LARGO PLAZO	-	-
DERECHOS A RECIBIR EFECTIVO O EQUIVALENTES A LARGO PLAZO	-	-
BIENES INMUEBLES, INFRAESTRUCTURA Y CONSTRUCCIONES EN PROCESO	-	-
BIENES MUEBLES	-	-
ACTIVOS INTANGIBLES	-	-
DEPRECIACIÓN, DETERIORO Y AMORTIZACIÓN ACUMULADA DE BIENES	2,564,083.22	-
ACTIVOS DIFERIDOS	-	-
ESTIMACIÓN POR PÉRDIDA O DETERIORO DE	-	-
ACTIVOS NO CIRCULANTES	-	-
OTROS ACTIVOS NO CIRCULANTES	-	-
PASIVO	-	14,324,010.98
PASIVO CIRCULANTE	-	14,324,010.98
CUENTAS POR PAGAR A CORTO PLAZO	-	14,324,010.98
DOCUMENTOS POR PAGAR A CORTO PLAZO	-	-
PORCIÓN A CORTO PLAZO DE LA DEUDA PÚBLICA A LARGO PLAZO	-	-
TÍTULOS Y VALORES A CORTO PLAZO	-	-
PASIVOS DIFERIDOS A CORTO PLAZO	-	-
FONDOS Y BIENES DE TERCEROS EN GARANTÍA Y/O ADMINISTRACIÓN A CORTO PLAZO	-	-
PROVISIONES A CORTO PLAZO	-	-
OTROS PASIVOS A CORTO PLAZO	-	-
PASIVO NO CIRCULANTE	-	-
CUENTAS POR PAGAR A LARGO PLAZO	-	-
DOCUMENTOS POR PAGAR A LARGO PLAZO	-	-
DEUDA PÚBLICA A LARGO PLAZO	-	-
PASIVOS DIFERIDOS A LARGO PLAZO	-	-
FONDOS Y BIENES DE TERCEROS EN GARANTÍA Y/O ADMINISTRACIÓN A LARGO PLAZO	-	-
PROVISIONES A LARGO PLAZO	-	-
HACIENDA PÚBLICA/PATRIMONIO	-	2,338,982.39


INSTITUTO DE CAPACITACIÓN PARA EL TRABAJO  
 DEL ESTADO DE PUEBLA  
 ESTADO DE CAMBIOS EN LA SITUACIÓN FINANCIERA  
 Del 1 de Enero al 31 de Agosto de 2025  
 (Cifras en pesos)

	Origen	Aplicación
HACIENDA PÚBLICA/PATRIMONIO CONTRIBUIDO	-	-
APORTACIONES	-	-
DONACIONES DE CAPITAL	-	-
ACTUALIZACIÓN DE LA HACIENDA PÚBLICA/PATRIMONIO	-	-
HACIENDA PÚBLICA/PATRIMONIO GENERADO	-	2,338,982.39
RESULTADO DEL EJERCICIO (AHORRO/DESAHORRO)	-	81,183.02
RESULTADOS DE EJERCICIOS ANTERIORES	18,116,208.64	-
REVALÚOS	-	-
RESERVAS	-	-
RECTIFICACIONES DE RESULTADOS DE EJERCICIOS ANTERIORES	-	20,374,008.01
EXCESO O INSUFICIENCIA EN LA ACTUALIZACIÓN DE LA HACIENDA PÚBLICA/PATRIMONIO	-	-
RESULTADO POR POSICIÓN MONETARIA	-	-
RESULTADO POR TENENCIA DE ACTIVOS NO MONETARIOS	-	-


Bajo protesta de decir verdad declaramos que los Estados Financieros y sus notas,  
 son razonablemente correctos y son responsabilidad del emisor.



ALFONSO AGUIRRE GONZÁLEZ  
 DIRECTOR GENERAL



CRISTINA SÁNCHEZ REYES  
 DIRECTORA ADMINISTRATIVA



MARÍA MACRINA NÁJERA LÓPEZ  
 JEFA DEL DEPARTAMENTO DE REC. FIN.

INSTITUTO DE CAPACITACIÓN PARA EL TRABAJO  
 DEL ESTADO DE PUEBLA  
 ESTADO DE FLUJOS DE EFECTIVO  
 Del 1 de Enero al 31 de Agosto de 2025  
 (Cifras en pesos)

Concepto	2025	2024
<b>FLUJOS DE EFECTIVO DE LAS ACTIVIDADES DE OPERACIÓN</b>		
ORIGEN	117,515,893.57	209,950,918.42
IMPUESTOS	0.00	0.00
CUOTAS Y APORTACIONES DE SEGURIDAD SOCIAL	0.00	0.00
CONTRIBUCIONES DE MEJORAS	0.00	0.00
DERECHOS	0.00	0.00
PRODUCTOS	838.55	1,470.23
APROVECHAMIENTOS	0.00	0.00
INGRESOS POR VENTAS DE BIENES, PRESTACIÓN DE SERVICIOS Y OTROS INGRESOS	11,397,548.68	24,240,429.12
PARTICIPACIONES, APORTACIONES, CONVENIOS, INCENTIVOS DERIV. DE LA COLAB. FISCAL Y FONDOS DIST. DE APORT	0.00	0.00
TRANSFERENCIAS, ASIGNACIONES, SUBSIDIOS Y SUBVENCIONES, Y PENSIONES Y JUBILACIONES	106,117,506.34	185,709,019.07
OTROS ORIGENES DE OPERACIÓN	0.00	0.00
APLICACIÓN	96,916,784.73	175,291,484.09
SERVICIOS PERSONALES	88,553,017.19	143,199,805.64
MATERIALES Y SUMINISTROS	1,688,933.44	4,233,184.97
SERVICIOS GENERALES	6,674,834.10	27,858,493.48
TRANSFERENCIAS INTERNAS Y ASIGNACIONES AL SECTOR PÚBLICO	0.00	0.00
TRANSFERENCIAS AL RESTO DEL SECTOR PÚBLICO	0.00	0.00
SUBSIDIOS Y SUBVENCIONES	0.00	0.00
AYUDAS SOCIALES	0.00	0.00
PENSIONES Y JUBILACIONES	0.00	0.00
TRANSFERENCIAS A FIDEICOMISOS, MANDATOS Y OTROS ANÁLOGOS	0.00	0.00
TRANSFERENCIAS A LA SEGURIDAD SOCIAL	0.00	0.00
DONATIVOS	0.00	0.00
TRANSFERENCIAS AL EXTERIOR	0.00	0.00
PARTICIPACIONES	0.00	0.00
APORTACIONES	0.00	0.00
CONVENIOS	0.00	0.00
OTRAS APLICACIONES DE OPERACIÓN	0.00	0.00
<b>FLUJOS NETOS DE EFECTIVO POR ACTIVIDADES DE OPERACIÓN</b>	<b>20,599,108.84</b>	<b>34,659,434.33</b>


INSTITUTO DE CAPACITACIÓN PARA EL TRABAJO  
 DEL ESTADO DE PUEBLA  
 ESTADO DE FLUJOS DE EFECTIVO  
 Del 1 de Enero al 31 de Agosto de 2025  
 (Cifras en pesos)

Concepto	2025	2024
<b>FLUJOS DE EFECTIVO DE LAS ACTIVIDADES DE INVERSIÓN</b>		
ORIGEN	0.00	0.00
BIENES INMUEBLES, INFRAESTRUCTURA Y CONSTRUCCIONES EN PROCESO	0.00	0.00
BIENES MUEBLES	0.00	0.00
OTROS ORÍGENES DE INVERSIÓN	0.00	0.00
APLICACIÓN	0.00	0.00
BIENES INMUEBLES, INFRAESTRUCTURA Y CONSTRUCCIONES EN PROCESO	0.00	0.00
BIENES MUEBLES	0.00	0.00
OTRAS APLICACIONES DE INVERSIÓN	0.00	0.00
FLUJOS NETOS DE EFECTIVO POR ACTIVIDADES DE INVERSIÓN	0.00	0.00
<b>FLUJOS DE EFECTIVO DE LAS ACTIVIDADES DE FINANCIAMIENTO</b>		
ORIGEN	95,527,988.44	140,760,059.47
ENDEUDAMIENTO NETO	0.00	0.00
INTERNO	0.00	0.00
EXTERNO	0.00	0.00
OTROS ORÍGENES DE FINANCIAMIENTO	95,527,988.44	140,760,059.47
APLICACIÓN	130,226,007.43	168,158,405.33
SERVICIOS DE LA DEUDA	0.00	0.00
INTERNO	0.00	0.00
EXTERNO	0.00	0.00
OTRAS APLICACIONES DE FINANCIAMIENTO	130,226,007.43	168,158,405.33
FLUJOS NETOS DE EFECTIVO POR ACTIVIDADES DE FINANCIAMIENTO	-34,698,018.99	-27,398,345.86


INSTITUTO DE CAPACITACIÓN PARA EL TRABAJO  
DEL ESTADO DE PUEBLA  
ESTADO DE FLUJOS DE EFECTIVO  
Del 1 de Enero al 31 de Agosto de 2025  
(Cifras en pesos)

Concepto	2025	2024
Incremento/Disminución Neta en el Efectivo y Equivalentes al Efectivo	-14,098,910.15	7,261,088.47
Efectivo y Equivalentes al Efectivo al Inicio del Ejercicio	41,060,079.87	33,798,991.40
Efectivo y Equivalentes al Efectivo al Final del Ejercicio	26,961,169.72	41,060,079.87

Bajo protesta de decir verdad declaramos que los Estados Financieros y sus notas, son razonablemente correctos y son responsabilidad del emisor.



ALFONSO AGUIRRE GONZÁLEZ  
DIRECTOR GENERAL



CRISTINA SÁNCHEZ REYES  
DIRECTORA ADMINISTRATIVA




MARÍA MACRINA NÁJERA LÓPEZ  
JEFA DEL DEPARTAMENTO DE REC. FIN.

INSTITUTO DE CAPACITACIÓN PARA EL TRABAJO  
DEL ESTADO DE PUEBLA  
INFORME SOBRE PASIVOS CONTINGENTES  
Al 31 de Agosto de 2025


DEMANDAS:

ETAPA PROCESAL EN EJECUCIÓN, 23 JUICIOS POR UN IMPORTE DE ----- > \$24,523,186.16  
ETAPA PROCESAL EN INSTRUCCIÓN, 58 JUICIOS POR UN IMPORTE DE ----- > \$93,612,463.38  
IMPORTE TOTAL ESTIMADO POR DEMANDAS LABORALES ----- > \$118,135,649.54

Bajo protesta de decir verdad declaramos que los Estados Financieros y sus notas,  
son razonablemente correctos y son responsabilidad del emisor.



ALFONSO AGUIRRE GONZÁLEZ  
DIRECTOR GENERAL



CRISOLINA SÁNCHEZ REYES  
DIRECTORA ADMINISTRATIVA




MARÍA MACRINA NAJERA LÓPEZ  
JEFA DEL DEPARTAMENTO DE REC. FIN.


INSTITUTO DE CAPACITACIÓN PARA EL TRABAJO  
DEL ESTADO DE PUEBLA  
ESTADO ANALÍTICO DEL ACTIVO  
Del 1 de Enero al 31 de Agosto de 2025  
(Cifras en pesos)


Concepto	Saldo Inicial 1	Cargos del periodo 2	Abonos del periodo 3	Saldo final 4= (1+2-3)	Variación del periodo 5= (4-1)
<b>ACTIVO</b>	<b>182,578,517.23</b>	<b>339,468,073.62</b>	<b>356,131,066.99</b>	<b>165,915,523.86</b>	<b>-16,662,993.37</b>
<b>ACTIVO CIRCULANTE</b>	<b>41,060,079.67</b>	<b>339,468,073.62</b>	<b>353,566,983.77</b>	<b>26,961,169.72</b>	<b>-14,098,910.15</b>
EFFECTIVO Y EQUIVALENTES	41,060,079.67	213,043,882.01	227,142,792.16	26,961,169.72	-14,098,910.15
DERECHOS A RECIBIR EFECTIVO O EQUIVALENTES	0.00	126,424,191.61	126,424,191.61	0.00	0.00
DERECHOS A RECIBIR BIENES O SERVICIOS	0.00	0.00	0.00	0.00	0.00
INVENTARIOS	0.00	0.00	0.00	0.00	0.00
ALMACENES	0.00	0.00	0.00	0.00	0.00
ESTIMACIÓN POR PÉRDIDAS O DETERIORO DE ACTIVOS CIRCULANTES	0.00	0.00	0.00	0.00	0.00
OTROS ACTIVOS CIRCULANTES	0.00	0.00	0.00	0.00	0.00
<b>ACTIVO NO CIRCULANTE</b>	<b>141,518,437.36</b>	<b>0.00</b>	<b>2,564,083.22</b>	<b>138,954,354.14</b>	<b>-2,564,083.22</b>
INVERSIONES FINANCIERAS A LARGO PLAZO	0.00	0.00	0.00	0.00	0.00
DERECHOS A RECIBIR EFECTIVO O EQUIVALENTES A LARGO PLAZO	0.00	0.00	0.00	0.00	0.00
BIENES INMUEBLES, INFRAESTRUCTURA Y CONSTRUCCIONES EN PROCESO	171,730,818.86	0.00	0.00	171,730,818.86	0.00
BIENES MUEBLES	43,256,704.40	0.00	0.00	43,256,704.40	0.00
ACTIVOS INTANGIBLES	92,910.00	0.00	0.00	92,910.00	0.00
DEPRECIACIÓN, DETERIORO Y AMORTIZACIÓN ACUMULADA DE BIENES	-73,561,995.90	0.00	2,564,083.22	-76,126,079.12	-2,564,083.22
ACTIVOS DIFERIDOS	0.00	0.00	0.00	0.00	0.00
ESTIMACIÓN POR PÉRDIDA O DETERIORO DE ACTIVOS NO CIRCULANTES	0.00	0.00	0.00	0.00	0.00
OTROS ACTIVOS NO CIRCULANTES	0.00	0.00	0.00	0.00	0.00

Bajo protesta de decir verdad declaramos que los Estados Financieros y sus notas, son razonablemente correctos y son responsabilidad del emisor.

INSTITUTO DE CAPACITACIÓN PARA EL TRABAJO  
DEL ESTADO DE PUEBLA  
ESTADO ANALÍTICO DEL ACTIVO  
Del 1 de Enero al 31 de Agosto de 2025  
(Cifras en pesos)

  
ALFONSO AGUIRRE GONZALEZ  
DIRECTOR GENERAL

  
CRISTINA SANCHEZ REYES  
DIRECTORA ADMINISTRATIVA

  
MARÍA MACRINA NAJERA LÓPEZ  
JEFA DEL DEPARTAMENTO DE REC. FIN.


INSTITUTO DE CAPACITACIÓN PARA EL TRABAJO  
 DEL ESTADO DE PUEBLA  
 ESTADO ANALÍTICO DE LA DEUDA Y OTROS PASIVOS  
 Del 1 de Enero al 31 de Agosto de 2025  
 (Cifras en pesos)

DENOMINACIÓN DE LAS DEUDAS	Moneda de Contratación	Institución o País Acreedor	Saldo Inicial de Periodo	Saldo Final del Periodo
<b>DEUDA PÚBLICA</b>				
CORTO PLAZO				
<b>DEUDA INTERNA</b>				
Instituciones de Crédito			0.00	0.00
Títulos y Valores			0.00	0.00
Arrendamientos financieros			0.00	0.00
<b>DEUDA EXTERNA</b>				
Organismos Financieros Internacionales			0.00	0.00
Deuda Bilateral			0.00	0.00
Títulos y Valores			0.00	0.00
Arrendamientos Financieros			0.00	0.00
<b>SUBTOTAL DE DEUDA PÚBLICA A CORTO PLAZO</b>			<b>0.00</b>	<b>0.00</b>
LARGO PLAZO				
<b>DEUDA INTERNA</b>				
Instituciones de Crédito			0.00	0.00
Títulos y Valores			0.00	0.00
Arrendamientos financieros			0.00	0.00
<b>DEUDA EXTERNA</b>				
Organismos Financieros Internacionales			0.00	0.00
Deuda Bilateral			0.00	0.00
Títulos y Valores			0.00	0.00
Arrendamientos Financieros			0.00	0.00
<b>SUBTOTAL DE DEUDA PÚBLICA A LARGO PLAZO</b>			<b>0.00</b>	<b>0.00</b>
<b>TOTAL DE OTROS PASIVOS</b>			<b>15,683,321.61</b>	<b>1,359,310.63</b>
<b>TOTAL DE DEUDA PÚBLICA Y OTROS PASIVOS</b>			<b>15,683,321.61</b>	<b>1,359,310.63</b>


Bajo protesta de decir verdad declaramos que los Estados Financieros y sus notas, son razonablemente correctos y son responsabilidad del emisor.



ALFONSO AGUIRRE GONZÁLEZ  
 DIRECTOR GENERAL



CRISTINA SÁNCHEZ REYES  
 DIRECTORA ADMINISTRATIVA



MARÍA MARINA NAJERA LÓPEZ  
 JEFA DEL DEPARTAMENTO DE REC. FIN.

INSTITUTO DE CAPACITACIÓN PARA EL TRABAJO  
 DEL ESTADO DE PUEBLA  
 ESTADO ANALÍTICO DE INGRESOS  
 Del 1 de Enero al 31 de Agosto de 2025  
 (Cifras en pesos)

Rubro de Ingresos	Ingreso Estimado (1)	Ampliaciones y Reducciones (2)	Ingreso Modificado (3=1+2)	Ingreso Devengado (4)	Ingreso Recaudado (5)	Diferencia (6=5-1)
IMPUESTOS	0.00	0.00	0.00	0.00	0.00	0.00
CUOTAS Y APORTACIONES DE SEGURIDAD SOCIAL	0.00	0.00	0.00	0.00	0.00	0.00
CONTRIBUCIONES DE MEJORAS	0.00	0.00	0.00	0.00	0.00	0.00
DERECHOS	0.00	0.00	0.00	0.00	0.00	0.00
PRODUCTOS	0.00	1,500.00	1,500.00	838.55	838.55	838.55
APROVECHAMIENTOS	0.00	0.00	0.00	0.00	0.00	0.00
INGRESOS POR VENTAS DE BIENES, PRESTACIÓN DE SERVICIOS Y OTROS INGRESOS	0.00	23,500,000.00	23,500,000.00	11,397,548.66	11,397,548.66	11,397,548.66
PARTICIPACIONES, APORTACIONES, CONVENIOS, INCENTIVOS DERIV. DE LA COLAB. FISCAL Y FONDOS DIST. DE APORT.	0.00	0.00	0.00	0.00	0.00	0.00
TRANSFERENCIAS, ASIGNACIONES, SUBSIDIOS Y SUBVENCIÓNES, Y PENSIONES Y JUBILACIONES	142,527,444.00	28,461,369.00	170,988,813.00	106,117,506.34	106,117,506.34	-36,409,937.66
INGRESOS DERIVADOS DE FINANCIAMIENTOS	0.00	0.00	0.00	0.00	0.00	0.00
<b>TOTAL</b>	<b>142,527,444.00</b>	<b>51,962,869.00</b>	<b>194,490,313.00</b>	<b>117,515,893.57</b>	<b>117,515,893.57</b>	
					<b>Ingresos Excedentes</b>	<b>0.00</b>

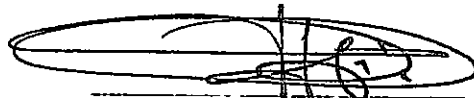
INSTITUTO DE CAPACITACIÓN PARA EL TRABAJO  
 DEL ESTADO DE PUEBLA  
 ESTADO ANALÍTICO DE INGRESOS  
 Del 1 de Enero al 31 de Agosto de 2025  
 (Cifras en pesos)

Estado Analítico de Ingresos por Fuente de Financiamiento	Ingreso Estimado (1)	Ampliaciones/ Reducciones (2)	Ingreso Modificado (3-1+2)	Ingreso Devengado (4)	Ingreso Recaudado (5)	Diferencia (6-5-1)
INGRESOS DEL PODER EJECUTIVO FEDERAL O ESTATAL Y DE LOS MUNICIPIOS	0.00	0.00	0.00	0.00	0.00	0.00
IMPUESTOS	0.00	0.00	0.00	0.00	0.00	0.00
CUOTAS Y APORTACIONES DE SEGURIDAD SOCIAL	0.00	0.00	0.00	0.00	0.00	0.00
CONTRIBUCIONES DE MEJORAS	0.00	0.00	0.00	0.00	0.00	0.00
DERECHOS	0.00	0.00	0.00	0.00	0.00	0.00
PRODUCTOS	0.00	0.00	0.00	0.00	0.00	0.00
APROVECHAMIENTOS	0.00	0.00	0.00	0.00	0.00	0.00
PARTICIPACIONES, APORTACIONES, CONVENIOS, INCENTIVOS DERIV. DE LA COLAB. FISCAL Y FONDOS DIST. DE APORT.	0.00	0.00	0.00	0.00	0.00	0.00
TRANSFERENCIAS, ASIGNACIONES, SUBSIDIOS Y SUBVENCIONES, Y PENSIONES Y JUBILACIONES	0.00	0.00	0.00	0.00	0.00	0.00
INGRESOS DE LOS ENTES PÚBLICOS DE LOS PODERES LEGISLATIVO Y JUDICIAL, DE LOS ÓRGANOS AUTÓNOMOS Y DEL SECTOR PARAESTATAL O PARAMUNICIPAL, ASÍ COMO DE LAS EMPRESAS PRODUCTIVAS DEL ESTADO	142,527,444.00	51,962,869.00	194,490,313.00	117,515,893.57	117,515,893.57	-25,011,550.43
CUOTAS Y APORTACIONES DE SEGURIDAD SOCIAL	0.00	0.00	0.00	0.00	0.00	0.00
PRODUCTOS	0.00	1,500.00	1,500.00	838.55	838.55	838.55
INGRESOS POR VENTAS DE BIENES, PRESTACIÓN DE SERVICIOS Y OTROS INGRESOS	0.00	73,500,000.00	73,500,000.00	11,397,548.66	11,397,548.68	11,397,548.68
TRANSFERENCIAS, ASIGNACIONES, SUBSIDIOS Y SUBVENCIONES, Y PENSIONES Y JUBILACIONES	142,527,444.00	26,461,369.00	170,988,813.00	106,117,506.34	106,117,506.34	-36,409,937.66


INSTITUTO DE CAPACITACIÓN PARA EL TRABAJO  
 DEL ESTADO DE PUEBLA  
 ESTADO ANALÍTICO DE INGRESOS  
 Del 1 de Enero al 31 de Agosto de 2025  
 (Cifras en pesos)

Estado Analítico de Ingresos por Fuente de Financiamiento	Ingreso Estimado (1)	Ampliaciones/ Reducciones (2)	Ingreso Modificado (3=1+2)	Ingreso Devengado (4)	Ingreso Recaudado (5)	Diferencia (6=5-4)
INGRESOS DERIVADOS DE FINANCIAMIENTO	0.00	0.00	0.00	0.00	0.00	0.00
INGRESOS DERIVADOS DE FINANCIAMIENTOS	0.00	0.00	0.00	0.00	0.00	0.00
TOTAL	142,527,444.00	51,962,869.00	194,490,313.00	117,515,893.57	117,515,893.57	
					Ingresos Excedentes	0.00


Bajo protesta de decir verdad declaramos que los Estados Financieros y sus notas,  
 son razonablemente correctos y son responsabilidad del emisor.



ALFONSO AGUIRRE GONZÁLEZ  
 DIRECTOR GENERAL



CRISOLINA SÁNCHEZ REYES  
 DIRECTORA ADMINISTRATIVA



MARÍA MACRINA NAJERA LÓPEZ  
 JEFA DEL DEPARTAMENTO DE REC. FIN.

**INSTITUTO DE CAPACITACIÓN PARA EL TRABAJO  
 DEL ESTADO DE PUEBLA  
 ESTADO ANALÍTICO DEL EJERCICIO DEL PRESUPUESTO DE EGRESOS  
 CLASIFICACIÓN ADMINISTRATIVA  
 Del 1 de Enero al 31 de Agosto de 2025  
 (Cifras en pesos)**

	Concepto	Egreso Aprobado (1)	Ampliaciones/Reducciones (2)	Egreso Modificado (3=1+2)	Egreso Devengado (4)	Egreso Pagado (5)	Superejercicio (6=3-4)
2	SECTOR PUBLICO DE LAS ENTIDADES FEDERATIVAS	142,527,444.00	51,962,869.00	194,490,313.00	96,916,784.73	96,916,784.73	97,573,528.27
2.1	SECTOR PUBLICO NO FINANCIERO	142,527,444.00	51,962,869.00	194,490,313.00	96,916,784.73	96,916,784.73	97,573,528.27
2.1.1	GOBIERNO GENERAL ESTATAL O DEL DISTRITO FEDERAL	142,527,444.00	51,962,869.00	194,490,313.00	96,916,784.73	96,916,784.73	97,573,528.27
2.1.1.2	ENTIDADES PARAESTATALES Y FIDEICOMISOS NO EMPRESARIALES Y NO FINANCIEROS	142,527,444.00	51,962,869.00	194,490,313.00	96,916,784.73	96,916,784.73	97,573,528.27
2.1.1.2.8	INSTITUTO DE CAPACITACIÓN PARA EL TRABAJO DEL ESTADO DE PUEBLA	142,527,444.00	51,962,869.00	194,490,313.00	96,916,784.73	96,916,784.73	97,573,528.27
000	RAMO GENERAL	0.00	0.00	0.00	0.00	0.00	0.00
001	DIRECCION GENERAL	99,794,037.00	46,378,974.00	146,173,011.00	78,135,456.81	78,135,456.81	68,037,554.19
002	UNIDAD PUEBLA	2,370,510.00	2,461,219.48	4,831,729.48	1,319,764.45	1,319,764.45	3,511,965.03
003	UNIDAD TEHUACAN	2,940,496.00	-379,730.05	2,601,765.95	1,529,947.07	1,529,947.07	1,071,818.88
004	UNIDAD SAN MARTIN TEXMELICAN	3,048,131.00	-792,873.30	2,255,257.70	527,333.76	527,333.76	1,727,923.94
005	UNIDAD IZUCAR DE MATAMOROS	2,210,476.00	205,389.14	2,415,865.14	809,643.46	809,643.46	1,606,221.68
006	UNIDAD ACATLAN DE OSORIO	3,083,366.00	858,778.24	3,942,144.24	2,397,073.06	2,397,073.06	1,545,071.18
007	UNIDAD CIUDAD SERDAN	1,867,609.00	65,083.11	1,932,692.11	475,442.50	475,442.50	1,457,249.61
008	UNIDAD TECAMACHALCO	1,461,550.00	954,315.14	2,415,865.14	619,093.42	619,093.42	1,796,771.72
009	UNIDAD TEZIUTLAN	1,500,183.00	1,113,682.14	2,613,865.14	751,620.55	751,620.55	1,862,244.59
010	UNIDAD ANOZOC DE MOTA	1,887,517.00	972,387.05	2,859,904.05	1,478,393.90	1,478,393.90	1,381,510.15
011	UNIDAD CHIAUTLA DE TAPIA	2,128,115.00	-195,422.89	1,932,692.11	535,528.05	535,528.05	1,397,163.26
012	UNIDAD HUAUCHINANGO	1,974,882.00	600,271.27	2,475,153.27	1,111,230.77	1,111,230.77	1,363,922.50
013	UNIDAD TEPEXI	2,735,714.00	1,353,795.94	4,089,509.94	2,264,910.73	2,264,910.73	1,824,599.21
014	UNIDAD ZACATLAN	2,440,465.00	-24,599.88	2,415,865.14	1,036,540.18	1,036,540.18	1,379,324.96
015	UNIDAD ATLIXCO	3,629,795.00	-2,127,193.43	1,502,601.57	637,427.06	637,427.06	865,174.51
016	UNIDAD SAN PEDRO CHOLULA	1,691,258.00	-230,094.32	1,461,163.68	707,536.59	707,536.59	753,627.09
017	ACCIÓN MOVIL PUEBLA NORTE	4,647,599.00	184,131.28	4,831,730.28	561,241.16	561,241.16	4,270,489.10
018	UNIDAD AHUAZOTEPIC	453,614.00	512,732.06	966,346.06	218,458.26	218,458.26	747,887.80
019	UNIDAD ORIENTAL	2,919,217.00	52,024.00	2,971,241.00	1,801,042.13	1,801,042.13	1,170,198.87
	<b>TOTAL DEL EGRESO</b>	<b>142,527,444.00</b>	<b>51,962,869.00</b>	<b>194,490,313.00</b>	<b>96,916,784.73</b>	<b>96,916,784.73</b>	<b>97,573,528.27</b>

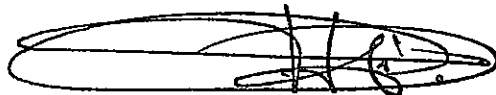
GOBIERNO (FEDERAL/ESTATAL/MUNICIPAL) DE INSTITUTO DE CAPACITACIÓN PARA EL TRABAJO  
 DEL ESTADO DE PUEBLA  
 ESTADO ANALÍTICO DEL EJERCICIO DEL PRESUPUESTO DE EGRESOS  
 CLASIFICACIÓN ADMINISTRATIVA  
 Del 1 de Enero al 31 de Agosto de 2025  
 (Cifras en pesos)

Concepto	Egreso Aprobado (1)	Ampliaciones/Reducciones (2)	Egreso Modificado (3=1+2)	Egreso Devengado (4)	Egreso Pagado (5)	Subejercicio (6=3-4)
PODER EJECUTIVO	0.00	0.00	0.00	0.00	0.00	0.00
PODER LEGISLATIVO	0.00	0.00	0.00	0.00	0.00	0.00
PODER JUDICIAL	0.00	0.00	0.00	0.00	0.00	0.00
ÓRGANOS AUTÓNOMOS	0.00	0.00	0.00	0.00	0.00	0.00
<b>TOTAL DEL EGRESO</b>	<b>0.00</b>	<b>0.00</b>	<b>0.00</b>	<b>0.00</b>	<b>0.00</b>	<b>0.00</b>


SECTOR PARAESTATAL DEL GOBIERNO (FEDERAL/ESTATAL/MUNICIPAL) DE INSTITUTO DE CAPACITACIÓN PARA EL TRABAJO  
 DEL ESTADO DE PUEBLA  
 ESTADO ANALÍTICO DEL EJERCICIO DEL PRESUPUESTO DE EGRESOS  
 CLASIFICACIÓN ADMINISTRATIVA  
 Del 1 de Enero al 31 de Agosto de 2025  
 (Cifras en pesos)

Concepto	Egreso Aprobado (1)	Ampliaciones/Reducciones (2)	Egreso Modificado (3=1+2)	Egreso Devengado (4)	Egreso Pagado (5)	Subejercicio (6=3-4)
ENTIDADES PARAESTATALES Y FIDEICOMISOS NO EMPRESARIALES Y NO FINANCIEROS	142,527,444.00	51,962,869.00	194,490,313.00	96,916,784.73	96,916,784.73	97,573,528.27
INSTITUCIONES PÚBLICAS DE LA SEGURIDAD SOCIAL	0.00	0.00	0.00	0.00	0.00	0.00
ENTIDADES PARAESTATALES EMPRESARIALES NO FINANCIERAS CON PARTICIPACIÓN ESTATAL MAYORITARIA	0.00	0.00	0.00	0.00	0.00	0.00
FIDEICOMISOS EMPRESARIALES NO FINANCIEROS CON PARTICIPACIÓN ESTATAL MAYORITARIA	0.00	0.00	0.00	0.00	0.00	0.00
ENTIDADES PARAESTATALES EMPRESARIALES FINANCIERAS MONETARIAS CON PARTICIPACIÓN ESTATAL MAYORITARIA	0.00	0.00	0.00	0.00	0.00	0.00
ENTIDADES PARAESTATALES EMPRESARIALES FINANCIERAS NO MONETARIAS CON PARTICIPACIÓN ESTATAL MAYORITARIA	0.00	0.00	0.00	0.00	0.00	0.00
FIDEICOMISOS FINANCIEROS PÚBLICOS CON PARTICIPACIÓN ESTATAL MAYORITARIA	0.00	0.00	0.00	0.00	0.00	0.00
ENTIDADES PARAMUNICIPALES (EN SUS DIFERENTES CLASIFICACIONES)	0.00	0.00	0.00	0.00	0.00	0.00
<b>TOTAL DEL EGRESO</b>	<b>142,527,444.00</b>	<b>51,962,869.00</b>	<b>194,490,313.00</b>	<b>96,916,784.73</b>	<b>96,916,784.73</b>	<b>97,573,528.27</b>

Bajo protesta de decir verdad declaramos que los Estados Financieros y sus notas, son razonablemente correctos y son responsabilidad del emisor.



ALFONSO AGUIRRE GONZÁLEZ  
 DIRECTOR GENERAL



CRISTINA SÁNCHEZ REYES  
 DIRECTORA ADMINISTRATIVA



MARÍA MACRINA NAJERA LÓPEZ  
 JEFA DEL DEPARTAMENTO DE REC. FIN.


INSTITUTO DE CAPACITACIÓN PARA EL TRABAJO  
 DEL ESTADO DE PUEBLA  
 ESTADO ANALÍTICO DEL EJERCICIO DEL PRESUPUESTO DE EGRESOS  
 CLASIFICACIÓN ECONÓMICA (POR TIPO DE GASTO)  
 Del 1 de Enero al 31 de Agosto de 2025  
 (Cifras en pesos)

Concepto	Egreso Aprobado (1)	Ampliaciones/Reducciones (2)	Egreso Modificado (3=1+2)	Egreso Devengado (4)	Egreso Pagado (5)	Subejercicio (6=3-4)
1 GASTO CORRIENTE	142,527,444.00	51,962,869.00	194,490,313.00	96,916,784.73	96,916,784.73	97,573,528.27
2 GASTO DE CAPITAL	0.00	0.00	0.00	0.00	0.00	0.00
3 AMORTIZACIÓN DE LA DEUDA Y DISMINUCIÓN DE PASIVOS	0.00	0.00	0.00	0.00	0.00	0.00
4 PENSIONES Y JUBILACIONES	0.00	0.00	0.00	0.00	0.00	0.00
5 PARTICIPACIONES	0.00	0.00	0.00	0.00	0.00	0.00
<b>TOTAL DEL EGRESO</b>	<b>142,527,444.00</b>	<b>51,962,869.00</b>	<b>194,490,313.00</b>	<b>96,916,784.73</b>	<b>96,916,784.73</b>	<b>97,573,528.27</b>


Bajo protesta de decir verdad declaramos que los Estados Financieros y sus notas, son razonablemente correctos y son responsabilidad del emisor.



ALFONSO AGUIRRE GONZALEZ  
 DIRECTOR GENERAL



CRISOLINA SANCHEZ REYES  
 DIRECTORA ADMINISTRATIVA



MARÍA MACRINA NAJERA LÓPEZ  
 JEFA DEL DEPARTAMENTO DE REC. FIN.

**INSTITUTO DE CAPACITACIÓN PARA EL TRABAJO  
 DEL ESTADO DE PUEBLA  
 ESTADO ANALÍTICO DEL EJERCICIO DEL PRESUPUESTO DE EGRESOS  
 CLASIFICACIÓN POR OBJETO DEL GASTO (CAPÍTULO Y CONCEPTO)  
 Del 1 de Enero al 31 de Agosto de 2025  
 (Cifras en pesos)**

Concepto	Egreso Aprobado (1)	Ampliaciones/Reducciones (2)	Egreso Modificado (3=1+2)	Egreso Devengado (4)	Egreso Pagado (5)	Subejercicio (6=3-4)
<b>1 SERVICIOS PERSONALES</b>	<b>135,536,449.00</b>	<b>43,465,840.00</b>	<b>179,002,289.00</b>	<b>88,553,017.19</b>	<b>88,553,017.19</b>	<b>90,449,271.81</b>
1.1 REMUNERACIONES AL PERSONAL DE CARÁCTER PERMANENTE	53,544,720.00	1,332,611.15	54,877,331.15	35,338,584.79	35,338,584.79	19,538,746.36
1.2 REMUNERACIONES AL PERSONAL DE CARÁCTER TRANSITORIO	42,733,407.00	5,583,895.00	48,317,302.00	18,781,327.92	18,781,327.92	29,535,974.08
1.3 REMUNERACIONES ADICIONALES Y ESPECIALES	9,612,432.00	28,804,248.02	38,416,680.02	10,511,307.30	10,511,307.30	27,905,372.72
1.4 SEGURIDAD SOCIAL	14,992,508.00	-1,092,450.80	13,900,057.20	9,517,166.88	9,517,166.88	4,382,890.32
1.5 OTRAS PRESTACIONES SOCIALES Y ECONÓMICAS	11,114,026.00	12,376,892.63	23,490,918.63	14,404,630.30	14,404,630.30	9,086,288.33
1.6 PREVISIONES	3,539,356.00	-3,539,356.00	0.00	0.00	0.00	0.00
1.7 PAGO DE ESTÍMULOS A LAS Y LOS SERVIDORES PÚBLICOS	0.00	0.00	0.00	0.00	0.00	0.00
<b>2 MATERIALES Y SUMINISTROS</b>	<b>558,651.77</b>	<b>2,314,317.77</b>	<b>2,872,968.77</b>	<b>1,688,933.44</b>	<b>1,688,933.44</b>	<b>1,184,035.33</b>
2.1 MATERIALES DE ADMINISTRACIÓN, EMISIÓN DE DOCUMENTOS Y ARTÍCULOS OFICIALES	558,651.77	275,619.07	834,269.07	509,458.22	509,458.22	324,810.85
2.2 ALIMENTOS Y UTENSILIOS	0.00	111,026.54	111,026.54	111,026.54	111,026.54	0.00
2.3 MATERIAS PRIMAS Y MATERIALES DE PRODUCCIÓN Y COMERCIALIZACIÓN	0.00	0.00	0.00	0.00	0.00	0.00
2.4 MATERIALES Y ARTÍCULOS DE CONSTRUCCIÓN Y DE REPARACIÓN	0.00	112,046.70	112,046.70	102,508.22	102,508.22	9,538.48
2.5 PRODUCTOS QUÍMICOS, FARMACÉUTICOS Y DE LABORATORIO	0.00	865.59	865.59	865.59	865.59	0.00
2.6 COMBUSTIBLES, LUBRICANTES Y ADITIVOS	0.00	1,480,573.70	1,480,573.70	848,887.70	848,887.70	631,686.00
2.7 VESTUARIO, BLANCOS, PRENDAS DE PROTECCIÓN Y ARTÍCULOS DEPORTIVOS	0.00	38,108.95	38,108.95	38,108.95	38,108.95	0.00
2.8 MATERIALES Y SUMINISTROS PARA SEGURIDAD PÚBLICA	0.00	0.00	0.00	0.00	0.00	0.00
2.9 HERRAMIENTAS, REFINACIONES Y ACCESORIOS MENORES	0.00	296,078.22	296,078.22	78,078.22	78,078.22	218,000.00
<b>3 SERVICIOS GENERALES</b>	<b>6,432,344.00</b>	<b>6,182,711.23</b>	<b>12,615,055.23</b>	<b>6,674,834.10</b>	<b>6,674,834.10</b>	<b>5,940,221.13</b>
3.1 SERVICIOS BÁSICOS	0.00	1,777,024.33	1,777,024.33	981,980.34	981,980.34	795,043.99
3.2 SERVICIOS DE ARRENDAMIENTO	216,023.00	965,674.63	1,181,697.63	461,762.34	461,762.34	719,935.29
3.3 SERVICIOS PROFESIONALES, CIENTÍFICOS, TÉCNICOS Y OTROS SERVICIOS	962,823.00	2,973,989.86	3,936,812.86	2,338,021.57	2,338,021.57	1,598,791.29
3.4 SERVICIOS FINANCIEROS, BANCARIOS Y	230,000.00	202,051.51	432,051.51	334,373.84	334,373.84	97,677.67

INSTITUTO DE CAPACITACIÓN PARA EL TRABAJO  
 DEL ESTADO DE PUEBLA  
 ESTADO ANALÍTICO DEL EJERCICIO DEL PRESUPUESTO DE EGRESOS  
 CLASIFICACIÓN POR OBJETO DEL GASTO (CAPÍTULO Y CONCEPTO)  
 Del 1 de Enero al 31 de Agosto de 2025  
 (Cifras en pesos)


Concepto	Egreso Aprobado (1)	Ampliaciones/Reducciones (2)	Egreso Modificado (3=1+2)	Egreso Devengado (4)	Egreso Pagado (5)	Subejercicio (6=3-4)
COMERCIALES						
3.5 SERVICIOS DE INSTALACIÓN, REPARACIÓN, MANTENIMIENTO Y CONSERVACIÓN	1,207,000.00	-333,321.60	873,678.40	141,651.38	141,651.38	732,027.02
3.6 SERVICIOS DE COMUNICACIÓN SOCIAL Y PUBLICIDAD	0.00	0.00	0.00	0.00	0.00	0.00
3.7 SERVICIOS DE TRASLADO Y VIÁTICOS	0.00	319,650.53	319,650.53	268,748.37	268,748.37	50,902.16
3.8 SERVICIOS OFICIALES	306,370.00	85,590.37	391,960.37	203,163.22	203,163.22	188,797.15
3.9 OTROS SERVICIOS GENERALES	3,510,128.00	192,051.60	3,702,179.60	1,945,133.04	1,945,133.04	1,757,046.56
4 TRANSFERENCIAS, ASIGNACIONES, SUBSIDIOS Y OTRAS AYUDAS	0.00	0.00	0.00	0.00	0.00	0.00
4.1 TRANSFERENCIAS INTERNAS Y ASIGNACIONES AL SECTOR PÚBLICO	0.00	0.00	0.00	0.00	0.00	0.00
4.2 TRANSFERENCIAS AL RESTO DEL SECTOR PÚBLICO	0.00	0.00	0.00	0.00	0.00	0.00
4.3 SUBSIDIOS Y SUBVENCIONES	0.00	0.00	0.00	0.00	0.00	0.00
4.4 AYUDAS SOCIALES	0.00	0.00	0.00	0.00	0.00	0.00
4.5 PENSIONES Y JUBILACIONES	0.00	0.00	0.00	0.00	0.00	0.00
4.6 TRANSFERENCIAS A FIDELICOMISOS, MANDATOS Y OTROS ANALOGOS	0.00	0.00	0.00	0.00	0.00	0.00
4.7 TRANSFERENCIAS A LA SEGURIDAD SOCIAL	0.00	0.00	0.00	0.00	0.00	0.00
4.8 DONATIVOS	0.00	0.00	0.00	0.00	0.00	0.00
4.9 TRANSFERENCIAS AL EXTERIOR	0.00	0.00	0.00	0.00	0.00	0.00
5 BIENES MUEBLES, INMUEBLES E INTANGIBLES	0.00	0.00	0.00	0.00	0.00	0.00
5.1 MOBILIARIO Y EQUIPO DE ADMINISTRACIÓN	0.00	0.00	0.00	0.00	0.00	0.00
5.2 MOBILIARIO Y EQUIPO EDUCACIONAL Y RECREATIVO	0.00	0.00	0.00	0.00	0.00	0.00
5.3 EQUIPO E INSTRUMENTAL MÉDICO Y DE LABORATORIO	0.00	0.00	0.00	0.00	0.00	0.00
5.4 VEHÍCULOS Y EQUIPO DE TRANSPORTE	0.00	0.00	0.00	0.00	0.00	0.00
5.5 EQUIPO DE DEFENSA Y SEGURIDAD	0.00	0.00	0.00	0.00	0.00	0.00
5.6 MAQUINARIA, OTROS EQUIPOS Y HERRAMIENTAS	0.00	0.00	0.00	0.00	0.00	0.00
5.7 ACTIVOS BIOLÓGICOS	0.00	0.00	0.00	0.00	0.00	0.00
5.8 BIENES INMUEBLES	0.00	0.00	0.00	0.00	0.00	0.00
5.9 ACTIVOS INTANGIBLES	0.00	0.00	0.00	0.00	0.00	0.00
6 INVERSIÓN PÚBLICA	0.00	0.00	0.00	0.00	0.00	0.00


INSTITUTO DE CAPACITACIÓN PARA EL TRABAJO  
DEL ESTADO DE PUEBLA  
ESTADO ANALÍTICO DEL EJERCICIO DEL PRESUPUESTO DE EGRESOS  
CLASIFICACIÓN POR OBJETO DEL GASTO (CAPÍTULO Y CONCEPTO)  
Del 1 de Enero al 31 de Agosto de 2025  
(Cifras en pesos)


Concepto	Egreso Aprobado (1)	Ampliaciones/Reducciones (2)	Egreso Modificado (3=1+2)	Egreso Devengado (4)	Egreso Pagado (5)	Subejercicio (6=3-4)
6.1 OBRA PÚBLICA EN BIENES DE DOMINIO PÚBLICO	0.00	0.00	0.00	0.00	0.00	0.00
6.2 OBRA PÚBLICA EN BIENES PROPIOS	0.00	0.00	0.00	0.00	0.00	0.00
6.3 PROYECTOS PRODUCTIVOS Y ACCIONES DE FOMENTO	0.00	0.00	0.00	0.00	0.00	0.00
7 INVERSIONES FINANCIERAS Y OTRAS PROVISIONES	0.00	0.00	0.00	0.00	0.00	0.00
7.1 INVERSIONES PARA EL FOMENTO DE ACTIVIDADES PRODUCTIVAS	0.00	0.00	0.00	0.00	0.00	0.00
7.2 ACCIONES Y PARTICIPACIONES DE CAPITAL	0.00	0.00	0.00	0.00	0.00	0.00
7.3 COMPRA DE TITULOS Y VALORES	0.00	0.00	0.00	0.00	0.00	0.00
7.4 CONCESIÓN DE PRÉSTAMOS	0.00	0.00	0.00	0.00	0.00	0.00
7.5 INVERSIONES EN FIDELICOMISOS, MANDATOS Y OTROS ANÁLOGOS	0.00	0.00	0.00	0.00	0.00	0.00
7.6 OTRAS INVERSIONES FINANCIERAS	0.00	0.00	0.00	0.00	0.00	0.00
7.9 PROVISIONES PARA CONTINGENCIAS Y OTRAS FROGACIONES ESPECIALES	0.00	0.00	0.00	0.00	0.00	0.00
8 PARTICIPACIONES Y APORTACIONES	0.00	0.00	0.00	0.00	0.00	0.00
8.1 PARTICIPACIONES	0.00	0.00	0.00	0.00	0.00	0.00
8.3 APORTACIONES	0.00	0.00	0.00	0.00	0.00	0.00
8.5 CONVENIOS	0.00	0.00	0.00	0.00	0.00	0.00
9 DEUDA PÚBLICA	0.00	0.00	0.00	0.00	0.00	0.00
9.1 AMORTIZACIÓN DE LA DEUDA PÚBLICA	0.00	0.00	0.00	0.00	0.00	0.00
9.2 INTERESES DE LA DEUDA PÚBLICA	0.00	0.00	0.00	0.00	0.00	0.00
9.3 COMISIONES DE LA DEUDA PÚBLICA	0.00	0.00	0.00	0.00	0.00	0.00
9.4 GASTOS DE LA DEUDA PÚBLICA	0.00	0.00	0.00	0.00	0.00	0.00
9.5 COSTO POR COBERTURAS	0.00	0.00	0.00	0.00	0.00	0.00
9.6 APOYOS FINANCIEROS	0.00	0.00	0.00	0.00	0.00	0.00
9.9 ADEUDOS DE EJERCICIOS FISCALES ANTERIORES (ADEFAS)	0.00	0.00	0.00	0.00	0.00	0.00
<b>TOTAL DEL EGRESO</b>	<b>142,527,444.00</b>	<b>51,962,669.00</b>	<b>194,490,113.00</b>	<b>96,916,784.73</b>	<b>96,916,784.73</b>	<b>97,573,328.27</b>

INSTITUTO DE CAPACITACIÓN PARA EL TRABAJO  
DEL ESTADO DE PUEBLA  
ESTADO ANALÍTICO DEL EJERCICIO DEL PRESUPUESTO DE EGRESOS  
CLASIFICACIÓN POR OBJETO DEL GASTO (CAPÍTULO Y CONCEPTO)  
Del 1 de Enero al 31 de Agosto de 2025  
(Cifras en pesos)

Bajo protesta de decir verdad declaramos que los Estados Financieros y sus notas,  
son razonablemente correctos y son responsabilidad del emisor.

  
ALFONSO AGUIRRE GONZÁLEZ  
DIRECTOR GENERAL

  
CRISTINA SÁNCHEZ REYES  
DIRECTORA ADMINISTRATIVA

  
MARÍA MACRINA NÁJERA LÓPEZ  
JFFA DEL DEPARTAMENTO DE REC. FIN.

**INSTITUTO DE CAPACITACIÓN PARA EL TRABAJO  
 DEL ESTADO DE PUEBLA  
 ESTADO ANALÍTICO DEL EJERCICIO DEL PRESUPUESTO DE EGRESOS  
 CLASIFICACIÓN FUNCIONAL (FINALIDAD Y FUNCIÓN)  
 Del 1 de Enero al 31 de Agosto de 2025  
 (Cifras en pesos)**

Concepto	Egreso Aprobado (1)	Ampliaciones/Reducciones (2)	Egreso Modificado (3=1+2)	Egreso Devengado (4)	Egreso Pagado (5)	Subejercicio (6=3-4)
1 GOBIERNO	0.00	0.00	0.00	0.00	0.00	0.00
1.1 LEGISLACION	0.00	0.00	0.00	0.00	0.00	0.00
1.2 JUSTICIA	0.00	0.00	0.00	0.00	0.00	0.00
1.3 COORDINACION DE LA POLITICA DE GOBIERNO	0.00	0.00	0.00	0.00	0.00	0.00
1.4 RELACIONES EXTERIORES	0.00	0.00	0.00	0.00	0.00	0.00
1.5 ASUNTOS FINANCIEROS Y HACENDARIOS	0.00	0.00	0.00	0.00	0.00	0.00
1.6 SEGURIDAD NACIONAL	0.00	0.00	0.00	0.00	0.00	0.00
1.7 ASUNTOS DE ORDEN PUBLICO Y DE SEGURIDAD INTERIOR	0.00	0.00	0.00	0.00	0.00	0.00
1.8 OTROS SERVICIOS GENERALES	0.00	0.00	0.00	0.00	0.00	0.00
2 DESARROLLO SOCIAL	0.00	0.00	0.00	0.00	0.00	0.00
2.1 PROTECCION AMBIENTAL	0.00	0.00	0.00	0.00	0.00	0.00
2.2 VIVIENDA Y SERVICIOS A LA COMUNIDAD	0.00	0.00	0.00	0.00	0.00	0.00
2.3 SALUD	0.00	0.00	0.00	0.00	0.00	0.00
2.4 RECREACION, CULTURA Y OTRAS MANIFESTACIONES SOCIALES	0.00	0.00	0.00	0.00	0.00	0.00
2.5 EDUCACION	0.00	0.00	0.00	0.00	0.00	0.00
2.6 PROTECCION SOCIAL	0.00	0.00	0.00	0.00	0.00	0.00
2.7 OTROS ASUNTOS SOCIALES	0.00	0.00	0.00	0.00	0.00	0.00
3 DESARROLLO ECONOMICO	142,527,444.00	51,962,869.00	194,490,313.00	96,916,784.73	96,916,784.73	97,573,528.27
3.1 ASUNTOS ECONOMICOS, COMERCIALES Y LABORALES EN GENERAL	142,527,444.00	51,962,869.00	194,490,313.00	96,916,784.73	96,916,784.73	97,573,528.27
3.2 AGROPECUARIA, SILVICULTURA, PESCA Y CAZA	0.00	0.00	0.00	0.00	0.00	0.00
3.3 COMBUSTIBLES Y ENERGIA	0.00	0.00	0.00	0.00	0.00	0.00
3.4 MINERIA, MANUFACTURAS Y CONSTRUCCION	0.00	0.00	0.00	0.00	0.00	0.00
3.5 TRANSPORTE	0.00	0.00	0.00	0.00	0.00	0.00
3.6 COMUNICACIONES	0.00	0.00	0.00	0.00	0.00	0.00
3.7 TURISMO	0.00	0.00	0.00	0.00	0.00	0.00
3.8 CIENCIA, TECNOLOGIA E INNOVACION	0.00	0.00	0.00	0.00	0.00	0.00
3.9 OTRAS INDUSTRIAS Y OTROS ASUNTOS ECONOMICOS	0.00	0.00	0.00	0.00	0.00	0.00
4 OTRAS NO CLASIFICADAS EN FUNCIONES ANTERIORES	0.00	0.00	0.00	0.00	0.00	0.00


INSTITUTO DE CAPACITACIÓN PARA EL TRABAJO  
 DEL ESTADO DE PUEBLA  
 ESTADO ANALÍTICO DEL EJERCICIO DEL PRESUPUESTO DE EGRESOS  
 CLASIFICACIÓN FUNCIONAL (FINALIDAD Y FUNCIÓN)  
 Del 1 de Enero al 31 de Agosto de 2025  
 (Cifras en pesos)

Concepto	Egreso Aprobado (1)	Ampliaciones/Reducciones (2)	Egreso Modificado (3=1+2)	Egreso Devengado (4)	Egreso Pagado (5)	Subejercicio (6=3-4)
4.1 TRANSACCIONES DE LA DEUDA PUBLICA / COSTO FINANCIERO DE LA DEUDA	0.00	0.00	0.00	0.00	0.00	0.00
4.2 TRANSFERENCIAS, PARTICIPACIONES Y APORTACIONES ENTRE DIFERENTES NIVELES Y ORDENES DE GOBIERNO	0.00	0.00	0.00	0.00	0.00	0.00
4.3 SANEAMIENTO DEL SISTEMA FINANCIERO	0.00	0.00	0.00	0.00	0.00	0.00
4.4 ADEUDOS DE EJERCICIOS FISCALES ANTERIORES	0.00	0.00	0.00	0.00	0.00	0.00
<b>TOTAL DEL EGRESO</b>	<b>142,527,444.00</b>	<b>51,967,869.00</b>	<b>194,495,313.00</b>	<b>96,916,784.73</b>	<b>96,916,784.73</b>	<b>97,573,528.27</b>


Bajo protesta de decir verdad declaramos que los Estados Financieros y sus notas, son razonablemente correctos y son responsabilidad del emisor.



ALFONSO AGUIRRE GONZÁLEZ  
 DIRECTOR GENERAL



CRISTINA SÁNCHEZ REYES  
 DIRECTORA ADMINISTRATIVA



MARÍA MACRINA NAJERA LÓPEZ  
 JEFA DEL DEPARTAMENTO DE REC. FIN.


INSTITUTO DE CAPACITACIÓN PARA EL TRABAJO  
DEL ESTADO DE PUEBLA  
ENDEUDAMIENTO NETO  
Del 1 de Enero al 31 de Agosto de 2025  
(Cifras en pesos)

Identificación de Crédito o Instrumento	Contratación/Coloc A	Amortización B	Endeudamiento Neto C = A - B
Créditos Bancarios			
Total Créditos Bancarios	0.00	0.00	0.00
Otros Instrumentos de Deuda			
Total Otros Instrumentos de Deuda	0.00	0.00	0.00
TOTAL	0.00	0.00	0.00


Bajo protesta de decir verdad declaramos que los Estados Financieros y sus notas,  
son razonablemente correctos y son responsabilidad del emisor.



ALFONSO AGUIRRE GONZÁLEZ  
DIRECTOR GENERAL



CRISTINA SÁNCHEZ RYEY  
DIRECTORA ADMINISTRATIVA




MARÍA MACRINA NAJERA LÓPEZ  
JEFA DEL DEPARTAMENTO DE REC. FIN.


INSTITUTO DE CAPACITACIÓN PARA EL TRABAJO  
DEL ESTADO DE PUEBLA  
INTERESES DE LA DEUDA  
Del 1 de Enero al 31 de Agosto de 2025  
(Cifras en pesos)

Identificación de Crédito o Instrumento	Devengado	Pagado
Créditos Bancarios		
Total de Intereses de Créditos Bancarios	0.00	0.00
Otros Instrumentos de Deuda		
Total de Intereses de Otros Instrumentos de Deuda	0.00	0.00
TOTAL	0.00	0.00


Bajo protesta de decir verdad declaramos que los Estados Financieros y sus notas,  
son razonablemente correctos y son responsabilidad del emisor.



ALFONSO AGUIRRE GONZÁLEZ  
DIRECTOR GENERAL



CRISTINA SÁNCHEZ REYES  
DIRECTORA ADMINISTRATIVA



MARÍA MACRINA NÁJERA LÓPEZ  
JEFA DEL DEPARTAMENTO DE REC. FIN.

INSTITUTO DE CAPACITACIÓN PARA EL TRABAJO  
 DEL ESTADO DE PUEBLA  
 FLUJO DE FONDOS  
 Del 1 de Enero al 31 de Agosto de 2025  
 (Cifras en pesos)

R/C	Rubro/Capítulo	Estimado/ Aprobado	Ampliaciones/ Reducciones	Modificado	Devengado	Recaudado/ Pagado	CxC/ CxP
	<b>RUBROS DE INGRESO</b>	<b>142,527,444.00</b>	<b>51,962,869.00</b>	<b>194,490,313.00</b>	<b>117,515,893.57</b>	<b>117,515,893.57</b>	<b>0.00</b>
1	IMPUESTOS	0.00	0.00	0.00	0.00	0.00	0.00
2	CUOTAS Y APORTACIONES DE SEGURIDAD SOCIAL	0.00	0.00	0.00	0.00	0.00	0.00
3	CONTRIBUCIONES DE MEJORAS	0.00	0.00	0.00	0.00	0.00	0.00
4	DERECHOS	0.00	0.00	0.00	0.00	0.00	0.00
5	PRODUCTOS	0.00	1,500.00	1,500.00	838.55	838.55	0.00
6	APROVECHAMIENTOS	0.00	0.00	0.00	0.00	0.00	0.00
7	INGRESOS POR VENTAS DE BIENES, PRESTACIÓN DE SERVICIOS Y OTROS INGRESOS	0.00	23,500,000.00	23,500,000.00	11,397,546.66	11,397,546.66	0.00
8	PARTICIPACIONES, APORTACIONES, CONVENIOS, INCENTIVOS DERIV. DE LA COLAB. FISCAL Y FONDOS DIST. DE APORT.	0.00	0.00	0.00	0.00	0.00	0.00
9	TRANSFERENCIAS, ASIGNACIONES, SUBSIDIOS Y SUBVENCIONES, Y PENSIONES Y JUBILACIONES	142,527,444.00	26,461,369.00	170,988,813.00	106,117,506.34	106,117,506.34	0.00
0	INGRESOS DERIVADOS DE FINANCIAMIENTOS	0.00	0.00	0.00	0.00	0.00	0.00
	<b>CAPÍTULOS DE GASTO</b>	<b>142,527,444.00</b>	<b>51,962,869.00</b>	<b>194,490,313.00</b>	<b>96,916,784.73</b>	<b>96,916,784.73</b>	<b>0.00</b>
1	SERVICIOS PERSONALES	135,536,449.00	43,465,840.00	179,002,289.00	88,553,017.19	88,553,017.19	0.00
2	MATERIALES Y SUMINISTROS	558,651.00	2,314,317.77	2,872,968.77	1,686,933.44	1,686,933.44	0.00
3	SERVICIOS GENERALES	6,432,344.00	6,162,711.23	12,615,055.23	6,674,834.10	6,674,834.10	0.00
4	TRANSFERENCIAS, ASIGNACIONES, SUBSIDIOS Y OTRAS AYUDAS	0.00	0.00	0.00	0.00	0.00	0.00
5	BIENES MUEBLES, INMUEBLES E INTANGIBLES	0.00	0.00	0.00	0.00	0.00	0.00
6	INVERSIÓN PÚBLICA	0.00	0.00	0.00	0.00	0.00	0.00
7	INVERSIONES FINANCIERAS Y OTRAS PROVISIONES	0.00	0.00	0.00	0.00	0.00	0.00
8	PARTICIPACIONES Y APORTACIONES	0.00	0.00	0.00	0.00	0.00	0.00
9	DEUDA PÚBLICA	0.00	0.00	0.00	0.00	0.00	0.00
	<b>SUPERAVIT/DÉFICIT</b>	<b>0.00</b>	<b>0.00</b>	<b>0.00</b>	<b>20,599,108.84</b>	<b>20,599,108.84</b>	<b>0.00</b>

INSTITUTO DE CAPACITACIÓN PARA EL TRABAJO  
 DEL ESTADO DE PUEBLA  
 FLUJO DE FONDOS  
 Del 1 de Enero al 31 de Agosto de 2025  
 (Cifras en pesos)

CFE	Ingresos por Fuente de Financiamiento	Estimado	Ampliaciones/ Reducciones	Modificado	Devengado	Recaudado	CxC
	NO ETIQUETADO	60,676,690.00	34,890,412.00	95,567,102.00	58,883,542.38	58,883,542.38	0.00
1	RECURSOS FISCALES	60,676,690.00	11,381,637.00	72,058,327.00	47,477,880.34	47,477,880.34	0.00
2	FINANCIAMIENTOS INTERNOS	0.00	0.00	0.00	0.00	0.00	0.00
3	FINANCIAMIENTOS EXTERNOS	0.00	0.00	0.00	0.00	0.00	0.00
4	INGRESOS PROPIOS	0.00	23,501,500.00	23,501,500.00	11,398,387.04	11,398,387.04	0.00
5	RECURSOS FEDERALES	0.00	0.00	0.00	0.00	0.00	0.00
6	RECURSOS ESTATALES	0.00	0.00	0.00	0.00	0.00	0.00
7	OTROS RECURSOS	0.00	7,275.00	7,275.00	7,275.00	7,275.00	0.00
	ETIQUETADO	81,850,754.00	17,072,457.00	98,923,211.00	58,632,351.19	58,632,351.19	0.00
5	RECURSOS FEDERALES	81,850,754.00	17,072,457.00	98,923,211.00	58,632,351.19	58,632,351.19	0.00
6	RECURSOS ESTATALES	0.00	0.00	0.00	0.00	0.00	0.00
7	OTROS RECURSOS	0.00	0.00	0.00	0.00	0.00	0.00
	TOTAL INGRESOS	142,527,444.00	51,962,869.00	194,490,313.00	117,515,893.57	117,515,893.57	0.00

CFE	Egresos por Fuente de Financiamiento	Aprobado	Ampliaciones/ Reducciones	Modificado	Devengado	Pagado	CxP
	NO ETIQUETADO	60,676,690.00	34,890,412.00	95,567,102.00	47,161,413.23	47,161,413.23	0.00
1	RECURSOS FISCALES	60,676,690.00	11,381,637.00	72,058,327.00	35,945,948.43	35,945,948.43	0.00
2	FINANCIAMIENTOS INTERNOS	0.00	0.00	0.00	0.00	0.00	0.00
3	FINANCIAMIENTOS EXTERNOS	0.00	0.00	0.00	0.00	0.00	0.00
4	INGRESOS PROPIOS	0.00	23,501,500.00	23,501,500.00	11,208,189.80	11,208,189.80	0.00
5	RECURSOS FEDERALES	0.00	0.00	0.00	0.00	0.00	0.00
6	RECURSOS ESTATALES	0.00	0.00	0.00	0.00	0.00	0.00
7	OTROS RECURSOS	0.00	7,275.00	7,275.00	7,275.00	7,275.00	0.00
	ETIQUETADO	81,850,754.00	17,072,457.00	98,923,211.00	49,755,371.50	49,755,371.50	0.00
5	RECURSOS FEDERALES	81,850,754.00	17,072,457.00	98,923,211.00	49,755,371.50	49,755,371.50	0.00
6	RECURSOS ESTATALES	0.00	0.00	0.00	0.00	0.00	0.00
7	OTROS RECURSOS	0.00	0.00	0.00	0.00	0.00	0.00
	TOTAL EGRESOS	142,527,444.00	51,962,869.00	194,490,313.00	96,916,784.73	96,916,784.73	0.00

INSTITUTO DE CAPACITACIÓN PARA EL TRABAJO  
 DEL ESTADO DE PUEBLA  
 FLUJO DE FONDOS  
 Del 1 de Enero al 31 de Agosto de 2025  
 (Cifras en pesos)



CFF Ingresos menos Egresos por Fuente de Financiamiento	Estimado/ Aprobado	Ampliaciones/ Reducciones	Modificado	Devengado	Recaudado/ Pagado	CxC/ CxP
NO ETIQUETADO	0.00	0.00	0.00	11,722,129.15	11,722,129.15	0.00
1 RECURSOS FISCALES	0.00	0.00	0.00	11,531,931.91	11,531,931.91	0.00
2 FINANCIAMIENTOS INTERNOS	0.00	0.00	0.00	0.00	0.00	0.00
3 FINANCIAMIENTOS EXTERNOS	0.00	0.00	0.00	0.00	0.00	0.00
4 INGRESOS PROPIOS	0.00	0.00	0.00	190,197.24	190,197.24	0.00
5 RECURSOS FEDERALES	0.00	0.00	0.00	0.00	0.00	0.00
6 RECURSOS ESTATALES	0.00	0.00	0.00	0.00	0.00	0.00
7 OTROS RECURSOS	0.00	0.00	0.00	0.00	0.00	0.00
ETIQUETADO	0.00	0.00	0.00	8,876,979.69	8,876,979.69	0.00
5 RECURSOS FEDERALES	0.00	0.00	0.00	8,876,979.69	8,876,979.69	0.00
6 RECURSOS ESTATALES	0.00	0.00	0.00	0.00	0.00	0.00
7 OTROS RECURSOS	0.00	0.00	0.00	0.00	0.00	0.00
SUPERAVIT/DÉFICIT	0.00	0.00	0.00	20,599,108.84	20,599,108.84	0.00

INSTITUTO DE CAPACITACIÓN PARA EL TRABAJO  
DEL ESTADO DE PUEBLA  
FLUJO DE FONDOS  
Del 1 de Enero al 31 de Agosto de 2025  
(Cifras en pesos)

R/C	Rubro/capítulo	DEVENGADO POR FUENTE DE FINANCIAMIENTO											Etiquetado	Total
		11	12	13	14	15	16	17	No etiquetado	25	26	27		
	<b>RUBROS DE INGRESO</b>	47,477,880.34	0.00	0.00	11,388,387.04	0.00	0.00	7,275.00	58,803,542.38	58,632,351.19	0.00	0.00	58,632,351.19	117,315,893.57
1	INUESTOS	0.00	0.00	0.00	0.00	0.00	0.00	0.00	0.00	0.00	0.00	0.00	0.00	0.00
2	CUOTAS Y APORTACIONES DE SEGURIDAD SOCIAL	0.00	0.00	0.00	0.00	0.00	0.00	0.00	0.00	0.00	0.00	0.00	0.00	0.00
3	CONTRIBUCIONES DE MEJORAS	0.00	0.00	0.00	0.00	0.00	0.00	0.00	0.00	0.00	0.00	0.00	0.00	0.00
4	DERECHOS	0.00	0.00	0.00	0.00	0.00	0.00	0.00	0.00	0.00	0.00	0.00	0.00	0.00
5	PRODUCTOS	0.00	0.00	0.00	838.34	0.00	0.00	0.00	838.34	0.19	0.00	0.00	0.19	838.55
6	AFROVECHAMIENTOS	0.00	0.00	0.00	0.00	0.00	0.00	0.00	0.00	0.00	0.00	0.00	0.00	0.00
7	INGRESOS POR VENTAS DE BIENES, PRESTACIONES DE SERVICIOS Y OTROS INGRESOS	0.00	0.00	0.00	11,397,548.68	0.00	0.00	0.00	11,397,548.68	0.00	0.00	0.00	0.00	11,397,548.68
8	FAVORABILIDADES, APORTACIONES, CONVENIOS, INCENTIVOS DERIV. DE LA COLAS FISCAL Y FONDOS DIST. DE ATCT	0.00	0.00	0.00	0.00	0.00	0.00	0.00	0.00	0.00	0.00	0.00	0.00	0.00
9	TRANSFERENCIAS, ASIGNACIONES, SUBSIDIOS Y SUPLENCIONES, Y PENSIONES Y JUBILACIONES	47,477,880.34	0.00	0.00	0.00	0.00	0.00	7,275.00	47,485,155.34	58,632,351.00	0.00	0.00	58,632,351.00	106,117,506.34
0	INGRESOS DERIVADOS DE FINANCIAMIENTOS	0.00	0.00	0.00	0.00	0.00	0.00	0.00	0.00	0.00	0.00	0.00	0.00	0.00
	<b>CAPÍTULOS DE GASTO</b>	35,945,948.45	0.00	0.00	11,208,189.80	0.00	0.00	7,275.00	47,161,413.23	49,755,371.30	0.00	0.00	49,755,371.30	96,916,784.73
1	SERVICIOS PERSONALES	31,728,323.82	0.00	0.00	9,632,423.71	0.00	0.00	0.00	41,360,747.53	47,192,269.66	0.00	0.00	47,192,269.66	88,553,017.19
2	MATERIALES Y SUMINISTROS	1,321,246.22	0.00	0.00	57,543.07	0.00	0.00	1,618.01	1,388,407.30	308,526.14	0.00	0.00	308,526.14	1,696,933.44
3	SERVICIOS GENERALES	7,896,378.39	0.00	0.00	1,518,223.02	0.00	0.00	5,636.99	4,420,259.40	2,234,575.70	0.00	0.00	2,234,575.70	6,674,834.10
4	TRANSFERENCIAS, ASIGNACIONES, SUBSIDIOS Y OTRAS AYUDAS	0.00	0.00	0.00	0.00	0.00	0.00	0.00	0.00	0.00	0.00	0.00	0.00	0.00
5	BIENES MUEBLES, INMUEBLES E INTANGIBLES	0.00	0.00	0.00	0.00	0.00	0.00	0.00	0.00	0.00	0.00	0.00	0.00	0.00
6	INVERSIÓN PÚBLICA	0.00	0.00	0.00	0.00	0.00	0.00	0.00	0.00	0.00	0.00	0.00	0.00	0.00
7	INVERSIONES FINANCIERAS Y OTRAS PROVISIONES	0.00	0.00	0.00	0.00	0.00	0.00	0.00	0.00	0.00	0.00	0.00	0.00	0.00
8	PARTICIPACIONES Y APORTACIONES	0.00	0.00	0.00	0.00	0.00	0.00	0.00	0.00	0.00	0.00	0.00	0.00	0.00
9	DEUDA PÚBLICA	0.00	0.00	0.00	0.00	0.00	0.00	0.00	0.00	0.00	0.00	0.00	0.00	0.00
	<b>SUPERÁVIT/DÉFICIT</b>	11,531,931.91	0.00	0.00	180,197.24	0.00	0.00	0.00	11,722,129.15	8,876,979.89	0.00	0.00	8,876,979.89	20,599,108.84


INSTITUTO DE CAPACITACIÓN PARA EL TRABAJO  
DEL ESTADO DE PUEBLA  
FLUJO DE FONDOS  
Del 1 de Enero al 31 de Agosto de 2025  
(Cifras en pesos)

Bajo protesta de decir verdad declaramos que los Estados Financieros y sus notas,  
son razonablemente correctos y son responsabilidad del emisor.



ALFONSO AGUIRRE GONZALEZ  
DIRECTOR GENERAL

CRISTINA SÁNCHEZ REYES  
DIRECTORA ADMINISTRATIVA



GABRIELA MACRINA NAJERA LÓPEZ  
JEFA DEL DEPARTAMENTO DE REC. FIN.


INSTITUTO DE CAPACITACIÓN PARA EL TRABAJO  
 DEL ESTADO DE PUEBLA  
 GASTO POR CATEGORÍA PROGRAMÁTICA  
 Del 1 de Enero al 31 de Agosto de 2025  
 (Cifras en pesos)

Concepto	Egreso Aprobado (1)	Ampliaciones/Reducciones (2)	Egreso Modificado (3=1+2)	Egreso Devengado (4)	Egreso Pagado (5)	Subejercicio (6=3-4)
Programas	142,527,444.00	51,962,869.00	194,490,313.00	96,916,784.73	96,916,784.73	97,573,528.27
Subsidios: Sector Social y Privado						
Entidades Federativas y Municipios	0.00	0.00	0.00	0.00	0.00	0.00
S Sujetos a Reglas de Operación	0.00	0.00	0.00	0.00	0.00	0.00
U Otros Subsidios	0.00	0.00	0.00	0.00	0.00	0.00
Desempeño de las Funciones	142,527,444.00	51,962,869.00	194,490,313.00	96,916,784.73	96,916,784.73	97,573,528.27
E Prestación de Servicios Públicos	142,527,444.00	51,962,869.00	194,490,313.00	96,916,784.73	96,916,784.73	97,573,528.27
B Provisión de Bienes Públicos	0.00	0.00	0.00	0.00	0.00	0.00
P Planeación, seguimiento y evaluación de políticas públicas	0.00	0.00	0.00	0.00	0.00	0.00
F Promoción y fomento	0.00	0.00	0.00	0.00	0.00	0.00
G Regulación y supervisión	0.00	0.00	0.00	0.00	0.00	0.00
A Funciones de las Fuerzas Armadas (Únicamente Gobierno General)	0.00	0.00	0.00	0.00	0.00	0.00
R Específicos	0.00	0.00	0.00	0.00	0.00	0.00
N Proyectos de Inversión	0.00	0.00	0.00	0.00	0.00	0.00
Administrativos y de Apoyo	0.00	0.00	0.00	0.00	0.00	0.00
M Apoyo al proceso presupuestario y para mejorar la eficiencia institucional	0.00	0.00	0.00	0.00	0.00	0.00
O Apoyo a la función pública y al mejoramiento de la gestión	0.00	0.00	0.00	0.00	0.00	0.00
N Operaciones ajenas	0.00	0.00	0.00	0.00	0.00	0.00
I Compromisos	0.00	0.00	0.00	0.00	0.00	0.00
L Obligaciones de cumplimiento de resolución jurisdiccional	0.00	0.00	0.00	0.00	0.00	0.00
N Desastres Naturales	0.00	0.00	0.00	0.00	0.00	0.00
Obligaciones	0.00	0.00	0.00	0.00	0.00	0.00
J Pensiones y jubilaciones	0.00	0.00	0.00	0.00	0.00	0.00
T Aportaciones a la seguridad social	0.00	0.00	0.00	0.00	0.00	0.00
Y Aportaciones a fondos de estabilización	0.00	0.00	0.00	0.00	0.00	0.00
Z Aportaciones a fondos de inversión y reestructura de pensiones	0.00	0.00	0.00	0.00	0.00	0.00
Programas de Gasto Federalizado (Gobierno Federal)	0.00	0.00	0.00	0.00	0.00	0.00
I Gasto Federalizado	0.00	0.00	0.00	0.00	0.00	0.00
C Participaciones a entidades federativas y municipios	0.00	0.00	0.00	0.00	0.00	0.00
D Costo financiero, deuda o apoyos a deudores y ahorradores de la banca	0.00	0.00	0.00	0.00	0.00	0.00


INSTITUTO DE CAPACITACIÓN PARA EL TRABAJO  
 DEL ESTADO DE PUEBLA  
 GASTO POR CATEGORÍA PROGRAMÁTICA  
 Del 1 de Enero al 31 de Agosto de 2025  
 (Cifras en pesos)

Concepto	Egreso Aprobado (1)	Ampliaciones/Reducciones (2)	Egreso Modificado (3=1+2)	Egreso Devengado (4)	Egreso Pagado (5)	Subejercicio (6=3-4)
H Aduenos de ejercicios fiscales anteriores	0.00	0.00	0.00	0.00	0.00	0.00
<b>TOTAL DEL EGRESO</b>	<b>142,527,444.00</b>	<b>51,962,869.00</b>	<b>194,490,313.00</b>	<b>96,916,784.73</b>	<b>96,916,784.73</b>	<b>97,573,528.27</b>

Bajo protesta de decir verdad declaramos que los Estados Financieros y sus Notas, son razonablemente correctos y son responsabilidad del emisor.



ALFONSO AGUIRRE GONZÁLEZ  
 DIRECTOR GENERAL



CRISTINA SANCHEZ REYES  
 DIRECTORA ADMINISTRATIVA





MARÍA MACRINA NAJERA LÓPEZ  
 JEFA DEL DEPARTAMENTO DE REC. FIN.


INSTITUTO DE CAPACITACIÓN PARA EL TRABAJO  
DEL ESTADO DE PUEBLA  
PROGRAMAS Y PROYECTOS DE INVERSIÓN  
Al 31 de Agosto de 2025

Actividad	Unidad de medida	Meta programada	Meta real	Avance
<<< SIN INFORMACIÓN QUE REPORTAR >>>				

Bajo protesta de decir verdad declaramos que los Estados Financieros y sus notas,  
son razonablemente correctos y son responsabilidad del emisor.

  
ALFONSO AGUIRRE GONZÁLEZ  
DIRECTOR GENERAL

  
CRISTINA SÁNCHEZ REYES  
DIRECTORA ADMINISTRATIVA

  
MARÍA YACRINA NÁJERA LÓPEZ  
JEFA DEL DEPARTAMENTO DE REC. FIN.

INSTITUTO DE CAPACITACIÓN PARA EL TRABAJO  
 DEL ESTADO DE PUEBLA  
 NOTAS A LOS ESTADOS FINANCIEROS  
 CONCILIACIÓN  
 Del 1 de Enero al 31 de Agosto de 2025  
 (Cifras en pesos)

CONCILIACIÓN ENTRE LOS INGRESOS PRESUPUESTARIOS Y CONTABLES:

	Concepto	2025
	1. Total de Ingresos Presupuestarios	117,515,893.57
	2. Más ingresos contables no presupuestarios	0.00
2.1	INGRESOS FINANCIEROS	0.00
2.2	INCREMENTO POR VARIACIÓN DE INVENTARIOS	0.00
2.3	DISMINUCIÓN DEL EXCESO DE ESTIMACIONES POR PÉRDIDA O DETERIORO U OBSOLESCENCIA	0.00
2.4	DISMINUCIÓN DEL EXCESO DE PROVISIONES	0.00
2.5	OTROS INGRESOS Y BENEFICIOS VARIOS	0.00
2.6	OTROS INGRESOS CONTABLES NO PRESUPUESTARIOS	0.00
	3. Menos ingresos presupuestarios no contables	0.00
3.1	APROVECHAMIENTOS PATRIMONIALES	0.00
3.2	INGRESOS DERIVADOS DE FINANCIAMIENTOS	0.00
3.3	OTROS INGRESOS PRESUPUESTARIOS NO CONTABLES	0.00
	4. Total de Ingresos Contables (4 = 1 + 2 - 3)	117,515,893.57


INSTITUTO DE CAPACITACIÓN PARA EL TRABAJO  
 DEL ESTADO DE PUEBLA  
 NOTAS A LOS ESTADOS FINANCIEROS  
 CONCILIACIÓN  
 Del 1 de Enero al 31 de Agosto de 2025  
 (Cifras en pesos)

CONCILIACIÓN ENTRE LOS EGRESOS PRESUPUESTARIOS Y LOS GASTOS CONTABLES:

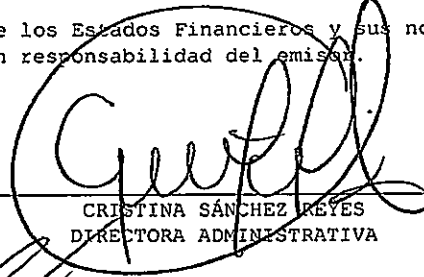
Concepto		2025
1. Total de egresos presupuestarios		96,916,784.73
2. Menos egresos presupuestarios no contables		0.00
2.1	MATERIAS PRIMAS Y MATERIALES DE PRODUCCIÓN Y COMERCIALIZACIÓN	0.00
2.2	MATERIALES Y SUMINISTROS	0.00
2.3	MOBILIARIO Y EQUIPO DE ADMINISTRACIÓN	0.00
2.4	MOBILIARIO Y EQUIPO EDUCACIONAL Y RECREATIVO	0.00
2.5	EQUIPO E INSTRUMENTAL MÉDICO Y DE LABORATORIO	0.00
2.6	VEHÍCULOS Y EQUIPO DE TRANSPORTE	0.00
2.7	EQUIPO DE DEFENSA Y SEGURIDAD	0.00
2.8	MAQUINARIA, OTROS EQUIPOS Y HERRAMIENTAS	0.00
2.9	ACTIVOS BIOLÓGICOS	0.00
2.10	BIENES INMUEBLES	0.00
2.11	ACTIVOS INTANGIBLES	0.00
2.12	OBRA PÚBLICA EN BIENES DE DOMINIO PÚBLICO	0.00
2.13	OBRA PÚBLICA EN BIENES PROPIOS	0.00
2.14	ACCIONES Y PARTICIPACIONES DE CAPITAL	0.00
2.15	COMPRA DE TÍTULOS Y VALORES	0.00
2.16	CONCESIÓN DE PRÉSTAMOS	0.00
2.17	INVERSIONES EN FIDEICOMISOS, MANDATOS Y OTROS ANÁLOGOS	0.00
2.18	PROVISIONES PARA CONTINGENCIAS Y OTRAS EROGACIONES ESPECIALES	0.00
2.19	AMORTIZACIÓN DE LA DEUDA PÚBLICA	0.00
2.20	ADEUDOS DE EJERCICIOS FISCALES ANTERIORES (ADEFAS)	0.00
2.21	OTROS EGRESOS PRESUPUESTARIOS NO CONTABLES	0.00
3. Más gastos contables no presupuestarios		2,564,083.22
3.1	ESTIMACIONES, DEPRECIACIONES, DETERIOROS, OBSOLESCENCIAS Y AMORTIZACIONES	2,564,083.22
3.2	PROVISIONES	0.00
3.3	DISMINUCIONES DE INVENTARIOS	0.00
3.4	OTROS GASTOS	0.00
3.5	INVERSIÓN PÚBLICA NO CAPITALIZABLE	0.00
3.6	MATERIALES Y SUMINISTROS (CONSUMOS)	0.00
3.7	OTROS GASTOS CONTABLES NO PRESUPUESTARIOS	0.00
4. Total de Gastos Contables (4 = 1 - 2 + 3)		99,480,867.95

INSTITUTO DE CAPACITACIÓN PARA EL TRABAJO  
DEL ESTADO DE PUEBLA  
NOTAS A LOS ESTADOS FINANCIEROS  
CONCILIACIÓN  
Del 1 de Enero al 31 de Agosto de 2025  
(Cifras en pesos)


Bajo protesta de decir verdad declaramos que los Estados Financieros y sus notas,  
son razonablemente correctos y son responsabilidad del emisor.



ALFONSO AGUIRRE GONZÁLEZ  
DIRECTOR GENERAL



CRISTINA SÁNCHEZ REYES  
DIRECTORA ADMINISTRATIVA



MARÍA MACRINA NÁJERA LÓPEZ  
JEFA DEL DEPARTAMENTO DE REC. FIN.

INSTITUTO DE CAPACITACIÓN PARA EL TRABAJO  
 DEL ESTADO DE PUEBLA  
 INDICADORES DE POSTURA FISCAL  
 Del 1 de Enero al 31 de Agosto de 2025  
 (Cifras en pesos)

Concepto	Estimado/ Aprobado	Devengado	Recaudado/ Pagado
I. Ingresos Presupuestarios (I = 1 + 2)	142,527,444.00	117,515,893.57	117,515,893.57
1. Ingresos del Gobierno de la Entidad Federativa o Municipio	0.00	0.00	0.00
2. Ingresos del Sector Paraestatal o Paramunicipal	142,527,444.00	117,515,893.57	117,515,893.57
II. Egresos Presupuestarios (II = 3 + 4)	142,527,444.00	96,916,784.73	96,916,784.73
3. Egresos del Gobierno de la Entidad Federativa o Municipio	0.00	0.00	0.00
4. Egresos del Sector Paraestatal o Paramunicipal	142,527,444.00	96,916,784.73	96,916,784.73
III. Balance presupuestario (Superávit o Déficit) (III = I - II)	0.00	20,599,108.84	20,599,108.84


Concepto	Estimado/ Aprobado	Devengado	Recaudado/ Pagado
III. Balance presupuestario (Superávit o Déficit)	0.00	20,599,108.84	20,599,108.84
IV. Intereses, Comisiones y Gastos de la Deuda	0.00	0.00	0.00
V. Balance Primario (Superávit o Déficit) (V = III - IV)	0.00	20,599,108.84	20,599,108.84

Concepto	Estimado/ Aprobado	Devengado	Recaudado/ Pagado
A. Financiamiento	0.00	0.00	0.00
B. Amortización de la deuda	0.00	0.00	0.00
C. Endudamiento o desendudamiento (C = A - B)	0.00	0.00	0.00

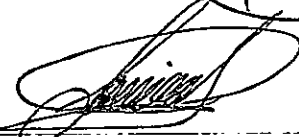
Bajo protesta de decir verdad declaramos que los Estados Financieros y sus notas,  
 son razonablemente correctos y son responsabilidad del emisor.



ALFONSO AGUIRRE GONZÁLEZ  
 DIRECTOR GENERAL



CRISTINA SÁNCHEZ REYHER  
 DIRECTORA ADMINISTRATIVA



MARÍA MACRINA NÁJERA LÓPEZ  
 JEFA DEL DEPARTAMENTO DE REC. FIN.

INSTITUTO DE CAPACITACIÓN PARA EL  
TRABAJO DEL ESTADO DE PUEBLA

NOTAS A LOS ESTADOS FINANCIEROS  
AL 31 DE AGOSTO DE 2025

CIFRAS EN PESOS

a) NOTAS DE GESTIÓN ADMINISTRATIVA

LOS ESTADOS FINANCIEROS DE LOS ENTES PÚBLICOS, PROVEEN DE INFORMACIÓN FINANCIERA A LOS PRINCIPALES USUARIOS DE LA MISMA, AL CONGRESO DEL ESTADO A TRAVÉS DE LA AUDITORÍA SUPERIOR DEL ESTADO DE PUEBLA; ASÍ COMO A LA CIUDADANÍA EN GENERAL.

CON ESTA INFORMACIÓN SE BUSCA LA REVELACIÓN DEL CONTEXTO Y DE LOS ASPECTOS ECONÓMICOS-FINANCIEROS MÁS RELEVANTES QUE INCLUYERON EN LAS DECISIONES DEL PERÍODO, Y QUE DEBERÁN SER CONSIDERADOS EN LA ELABORACIÓN DE LOS ESTADOS FINANCIEROS PARA LA MAYOR COMPRENSIÓN DE LOS MISMOS Y SUS PARTICULARIDADES.

DE ESTA MANERA, SE INFORMA Y EXPLICA LA RESPUESTA DEL GOBIERNO A LAS CONDICIONES RELACIONADAS CON LA INFORMACIÓN FINANCIERA DE CADA PERÍODO DE GESTIÓN; ADEMÁS, DE EXPONER AQUELLAS POLÍTICAS QUE PODRÍAN AFECTAR LA TOMA DE DECISIONES EN PERÍODOS POSTERIORES.

1.- AUTORIZACIÓN E HISTORIA.

FECHA DE CREACIÓN.

EL 2 DE SEPTIEMBRE DE 2002 POR DECRETO DEL H. CONGRESO DEL ESTADO, SE FORMALIZA LA CREACIÓN DEL INSTITUTO DE CAPACITACIÓN PARA EL TRABAJO DEL ESTADO DE PUEBLA.

PRINCIPALES CAMBIOS.

CON FECHA 2 DE DICIEMBRE DE 2005, ARTÍCULO ÚNICO. SE REFORMAN EL ARTÍCULO 1, LA FRACCIÓN I DEL 2, EL PRIMER PÁRRAFO Y LA FRACCIÓN IV DEL 3, EL PRIMER PÁRRAFO Y LAS FRACCIONES I, II Y III DEL 5, EL PRIMER PÁRRAFO Y LAS FRACCIONES I, II, III Y IV DEL ARTÍCULO 6; SE ADICIONAN LAS FRACCIONES V, VI VII, UN SEGUNDO Y TERCER PÁRRAFO AL ARTÍCULO 6; SE DEROGAN LAS FRACCIONES IV, V, VI, VII Y VIII DEL 5, TODOS DEL DECRETO QUE FORMALIZA LA CREACIÓN DEL INSTITUTO DE CAPACITACIÓN PARA EL TRABAJO DEL ESTADO DE PUEBLA.

EL 23 DE FEBRERO DE 2011 ARTÍCULO ÚNICO. SE REFORMA LA FRACCIÓN I DEL ARTÍCULO 2; EL ACÁPITE Y LAS FRACCIONES I, II, III, IV, VI, VII Y VIII DEL ARTÍCULO 3; EL ACÁPITE Y LAS FRACCIONES V, VI, VII Y EL ÚLTIMO PÁRRAFO DEL ARTÍCULO 6; EL ARTÍCULO 7; LAS FRACCIONES I, III, IV Y V DEL ARTÍCULO 8; LAS FRACCIONES I, II, III, IV, V, VI, IX, X, XI, XII Y XIII DEL ARTÍCULO 9; EL ARTÍCULO 11; EL ARTÍCULO 12; EL ARTÍCULO 13; LAS FRACCIONES I, II, IV, V, VI, VII, VIII, IX Y X DEL ARTÍCULO 15; EL ARTÍCULO 16; EL ARTÍCULO 22; EL ARTÍCULO 37; EL ARTÍCULO 40; SE ADICIONA LA FRACCIÓN IX AL ARTÍCULO 3; LA FRACCIÓN VIII AL ARTÍCULO 6; LAS FRACCIONES XIV Y XV AL ARTÍCULO 9; LAS FRACCIONES XI, XII, XIII Y XIV AL ARTÍCULO 15 Y SE DEROGAN LOS ARTÍCULOS 17, 18, 19 Y 20; TODOS DEL DECRETO POR VIRTUD DEL CUAL FORMALIZA LA CREACIÓN DEL INSTITUTO DE CAPACITACIÓN PARA EL TRABAJO DEL ESTADO DE PUEBLA.

EL DÍA 16 DE MARZO 2023 INICIA GESTIÓN COMO DIRECTOR GENERAL DAVID JONATHAN SALAZAR MENDIGUCHÍA. A INICIOS DE 2024 LA UNIDAD DE CAPACITACIÓN PUEBLA, CAMBIA DE UBICACIÓN.

EL DÍA 01 DE AGOSTO 2024 SE PUBLICAN EN EL PERIÓDICO OFICIAL DEL ESTADO DE PUEBLA, EL DECRETO DEL EJECUTIVO DEL ESTADO, POR EL QUE EXPIDE EL REGLAMENTO INTERIOR DEL INSTITUTO.

EL DÍA 16 DE DICIEMBRE DE 2024 INICIA GESTIÓN COMO DIRECTOR GENERAL ALFONSO AGUIRRE GONZÁLEZ.

2.- PANORAMA ECONÓMICO Y FINANCIERO.

EL INSTITUTO TRABAJA CON LA PARTICIPACIÓN DE LOS GOBIERNOS FEDERAL Y ESTATAL, ASÍ COMO RECURSOS PROPIOS. A TRAVÉS DE LA FIRMA DEL ANEXO DE EJECUCIÓN PARA EL EJERCICIO FISCAL 2025, EL PRESUPUESTO ASIGNADO SE INTEGRA CON LA APORTACIÓN DEL 60% POR PARTE DEL GOBIERNO FEDERAL Y EL 40% DEL GOBIERNO ESTATAL.

LA TRANSFERENCIA DE RECURSOS QUE RECIBE EL ICATEP ESTÁN DESTINADOS AL FINANCIAMIENTO DE SU GASTO DE OPERACIÓN (CAPÍTULOS DE GASTO: 1000 SERVICIOS PERSONALES, 2000 MATERIALES Y SUMINISTROS Y 3000 SERVICIOS GENERALES) CON CARGO AL PROGRAMA PRESUPUESTARIO U006 SUBSIDIOS FEDERALES PARA ORGANISMOS DESCENTRALIZADOS ESTATALES.

EL PRESUPUESTO DE EGRESOS DE LA FEDERACIÓN PARA EL EJERCICIO FISCAL 2025 UBICA AL PROGRAMA PRESUPUESTARIO U006 SUBSIDIOS FEDERALES PARA ORGANISMOS DESCENTRALIZADOS ESTATALES; DENTRO DEL PROGRAMA PRESUPUESTARIO POR CLASIFICACIÓN ECONÓMICA, EN EL RAMO 11 EDUCACIÓN PÚBLICA.

3.- ORGANIZACIÓN Y OBJETO SOCIAL.

a. OBJETO

EL INSTITUTO TENDRÁ COMO OBJETO:

INSTITUTO DE CAPACITACIÓN PARA EL  
TRABAJO DEL ESTADO DE PUEBLA

NOTAS A LOS ESTADOS FINANCIEROS  
AL 31 DE AGOSTO DE 2025

CIFRAS EN PESOS

IMPARTIR E IMPULSAR LA CAPACITACIÓN FORMAL PARA Y EN EL TRABAJO EN LA ENTIDAD, A FIN DE INCREMENTAR LA COMPETITIVIDAD, DE MANERA QUE SE MEJORE LA CALIDAD Y VINCULACIÓN EN FUNCIÓN DEL SECTOR PRODUCTIVO Y DE LAS NECESIDADES DETECTADAS EN MATERIA DE DESARROLLO REGIONAL ESTATAL Y NACIONAL.

ELABORAR PERFILES LABORALES DE ACUERDO CON LOS PRINCIPALES REQUERIMIENTOS DEL MERCADO DE TRABAJO EN EL ESTADO; Y

FOMENTAR Y ACTUALIZAR, DE ACUERDO CON LOS REQUERIMIENTOS LABORALES DEL ESTADO, A LOS PRESTADORES DE SERVICIOS DE CAPACITACIÓN, QUE SE HARÁN CARGO DE CAPACITAR A LOS ALUMNOS DEL INSTITUTO.

**b. PRINCIPAL ACTIVIDAD.**

CONFORME AL DECRETO DE CREACIÓN EL INSTITUTO TENDRÁ ENTRE OTRAS, LAS ATRIBUCIONES Y FUNCIONES SIGUIENTES:

IMPARTIR CAPACITACIÓN EN LOS ÁMBITOS INDUSTRIAL, AGROPECUARIO, COMERCIAL Y DE SERVICIOS, POR MEDIO DE SUS UNIDADES O EN COORDINACIÓN CON OTRAS INSTANCIAS, YA SEAN PÚBLICAS O PRIVADAS.

FORMULAR LOS PLANES, PROGRAMAS DE ESTUDIO Y LAS MODALIDADES EDUCATIVAS QUE GARANTICEN UN APRENDIZAJE QUE SEA ACORDE CON LAS NECESIDADES DE LA INDUSTRIA O COMUNIDAD, LOS CUALES DEBERÁN SER AUTORIZADOS POR LA SECRETARÍA DE EDUCACIÓN PÚBLICA FEDERAL.

ACREDITAR Y CERTIFICAR CONOCIMIENTOS, INDEPENDIEMENTE DE LA FORMA EN QUE SE HAYAN ADQUIRIDO, CONFORME A LA NORMATIVIDAD VIGENTE EMITIDA POR LA SECRETARÍA DE EDUCACIÓN PÚBLICA, A TRAVÉS DE LA DIRECCIÓN GENERAL DE CENTROS DE FORMACIÓN PARA EL TRABAJO.

EXPEDIR CONSTANCIAS, DIPLOMAS, RECONOCIMIENTOS, DISTINCIONES ESPECIALES Y OTROS QUE ASÍ REQUIERAN Y QUE SE DERIVEN DE SUS ATRIBUCIONES Y FUNCIONES, CONFORME A LAS DISPOSICIONES APLICABLES.

**c. EJERCICIO FISCAL.**

LAS NOTAS CORRESPONDEN AL EJERCICIO FISCAL 2025.

**d. RÉGIMEN JURÍDICO.**

EL INSTITUTO DE CAPACITACIÓN PARA EL TRABAJO DEL ESTADO DE PUEBLA, ES UN ORGANISMO PÚBLICO DESCENTRALIZADO DE LA ADMINISTRACIÓN PÚBLICA ESTATAL, CON PERSONALIDAD JURÍDICA, PATRIMONIO PROPIO Y AUTONOMÍA DE GESTIÓN, SECTORIZADO A LA SECRETARÍA DEL TRABAJO, EL CUAL TENDRÁ SU DOMICILIO LEGAL EN EL MUNICIPIO DE PUEBLA, PUDIENDO ESTABLECER EN OTROS MUNICIPIOS DE LA ENTIDAD LAS UNIDADES DE CAPACITACIÓN QUE CONSIDERE NECESARIAS PARA EL MEJOR CUMPLIMIENTO DE SU OBJETO, PREVIA APROBACIÓN DE SU ÓRGANO DE GOBIERNO.

**e. CONSIDERACIONES FISCALES.**

EL INSTITUTO DE CAPACITACIÓN PARA EL TRABAJO DEL ESTADO DE PUEBLA, ES UNA PERSONA MORAL CON FINES NO LUCRATIVOS OBLIGADA A RETENER Y ENTERAR IMPUESTO SOBRE LA RENTA Y AL PAGO DEL IMPUESTO SOBRE EROGACIONES POR REMUNERACIONES AL TRABAJO PERSONAL.

**f. ESTRUCTURA ORGANIZACIONAL BÁSICA.**

PARA EL ESTUDIO, PLANEACIÓN Y DESPACHO DE LOS ASUNTOS, COMPETENCIA DEL INSTITUTO, SE CUENTA CON LA SIGUIENTE ESTRUCTURA ORGÁNICA:

JUNTA DIRECTIVA

DIRECCIÓN GENERAL

UNIDAD EJECUTIVA

SUPERVISORES GENERALES

DIRECCIÓN TÉCNICO ACADÉMICA

DIRECCIÓN DE PLANEACIÓN Y EVALUACIÓN

DIRECCIÓN DE VINCULACIÓN

DIRECCIÓN ADMINISTRATIVA

DIRECCIÓN JURÍDICA

DIRECCIONES DE UNIDAD

LA JUNTA DIRECTIVA, ES LA MÁXIMA AUTORIDAD DEL INSTITUTO.

CIFRAS EN PESOS

g. FIDEICOMISOS, MANDATOS Y ANÁLOGOS.

EL INSTITUTO DE CAPACITACIÓN PARA EL TRABAJO DEL ESTADO DE PUEBLA NO ES FIDEICOMITENTE O FIDEICOMISARIO DE ALGÚN FIDEICOMISO.

4.- BASES DE PREPARACIÓN DE LOS ESTADOS FINANCIEROS.

LAS BASES DE PREPARACIÓN DE LOS ESTADOS FINANCIEROS SE HAN OBSERVADO DE CONFORMIDAD CON, LA LEY GENERAL DE CONTABILIDAD GUBERNAMENTAL, LAS NOTAS DE INFORMACIÓN FINANCIERA, NORMATIVIDAD EMITIDA POR EL CONSEJO NACIONAL DE ARMONIZACIÓN CONTABLE Y LAS DISPOSICIONES LEGALES APLICABLES EN ESTA MATERIA, Y REFLEJAN DE MANERA CLARA, OPORTUNA, CONFIABLE LAS CIFRAS CONTABLES, PRESUPUESTALES Y ECONÓMICAS DE ESTA INSTITUCIÓN, LAS BASES DE MEDICIÓN DE LOS EVENTOS ECONÓMICOS ESTÁN CUANTIFICADOS EN TÉRMINOS MONETARIOS A COSTO HISTÓRICO.

CARACTERÍSTICAS DEL SISTEMA DE CONTABILIDAD GUBERNAMENTAL (SCG).

SE HA DETERMINADO QUE PARA CUBRIR LAS NECESIDADES DE INFORMACIÓN FINANCIERA SE UTILIZA EL NUEVO SISTEMA ARMONIZADO DE RENDICIÓN DE CUENTAS PARA ENTES PÚBLICOS DEL ESTADO DE PUEBLA VERSIÓN II(NSARCII), MISMO QUE GENERA LOS ESTADOS FINANCIEROS CONTABLES, COMO SON: EL ESTADO DE SITUACIÓN FINANCIERA, ESTADO ANALÍTICO DE INGRESOS Y GASTOS, SIN DEJAR A UN LADO LA EMISIÓN DE LOS ESTADOS FINANCIEROS PRESUPUESTALES Y PROGRAMÁTICOS.

5.- POLÍTICAS DE CONTABILIDAD SIGNIFICATIVAS.

- a. EN EL MES QUE SE REPORTA NO SE HAN APLICADO FACTORES DE ACTUALIZACIÓN.
- b. RESPECTO A LA REALIZACIÓN DE OPERACIONES EN EL EXTRANJERO SE INFORMA QUE NO SE LLEVÓ A CABO NINGÚN TIPO DE OPERACIÓN.
- c. ESTE INSTITUTO NO REALIZA INVERSIONES EN ACCIONES DE COMPAÑÍAS SUBSIDIARIAS NO CONSOLIDADAS Y ASOCIADAS.
- d. ESTE INSTITUTO NO CUENTA CON INVENTARIOS PARA SU VENTA.
- e. EN EL RECONOCIMIENTO DE OBLIGACIONES PARA LOS EMPLEADOS QUE SON DADOS DE BAJA, EN EL MISMO EJERCICIO CONTABLE SE PAGA SU FINIQUITO CON PARTES PROPORCIONALES DE AGUINALDO Y PRIMA DE VACACIONES.
- f. SE TIENE UN IMPORTE REGISTRADO EN LA CUENTA DE PASIVOS POR PAGAR A LARGO PLAZO POR CONCEPTO DE CHEQUES CANCELADOS PORQUE EL BENEFICIARIO NO ACUDIÓ A COBRAR.
- g. EN EL MES QUE SE REPORTA, ESTE INSTITUTO NO HA CONSTITUIDO RESERVAS.
- h. ESTE INSTITUTO MANTIENE LOS CRITERIOS ESTABLECIDOS POR LA LEY GENERAL DE CONTABILIDAD GUBERNAMENTAL, ASÍ COMO, LAS NORMAS CONTABLES Y LINEAMIENTOS PARA LA GENERACIÓN DE INFORMACIÓN FINANCIERA, EMITIDOS A TRAVÉS DEL CONSEJO NACIONAL DE ARMONIZACIÓN CONTABLE (CONAC).
- i. POR EL CAMBIO DE TIPO DE OPERACIONES, ESTE INSTITUTO NO REALIZA RECLASIFICACIONES.
- j. EN LO REFERENTE A DEPURACIÓN Y CANCELACIÓN DE SALDOS, SE INFORMA QUE DURANTE EL MES QUE SE REPORTA NO SE REALIZÓ DEPURACIÓN ALGUNA.

DE CONFORMIDAD CON LO ESTABLECIDO EN LA NORMATIVIDAD, LINEAMIENTOS DEL CONAC Y LA LEY GENERAL DE CONTABILIDAD GUBERNAMENTAL SE TOMÓ LA BASE PARA DETERMINAR EL REGISTRO DE LOS MOVIMIENTOS CONTABLES Y PRESUPUESTALES.

6- POSICIÓN EN MONEDA EXTRANJERA Y PROTECCIÓN POR RIESGO CAMBIARIO.

POR SU CARÁCTER EL INSTITUTO CUMPLE UNA FUNCIÓN SOCIAL Y CUYO FINANCIAMIENTO SE BASA EN LA RECEPCIÓN DE RECURSOS FEDERALES, ESTATALES E INGRESOS PROPIOS, Y REGISTRA SUS OPERACIONES AL COSTO DE ADQUISICIÓN, POR LO QUE NO RECONOCE LOS EFECTOS DE LA INFLACIÓN EN SU INFORMACIÓN FINANCIERA. EL INSTITUTO NO REALIZA INVERSIONES EN ACCIONES DE COMPAÑÍAS SUBSIDIARIAS NI ASOCIADAS.

CIFRAS EN PESOS

7.- REPORTE ANALÍTICO DEL ACTIVO.

REPORTE ANALÍTICO DEL ACTIVO	AL 31/AGO/2025
EFFECTIVO Y EQUIVALENTES	26,961,169.72
DERECHOS A RECIBIR EFFECTIVO O EQUIVALENTES	0.00
DERECHOS A RECIBIR BIENES O SERVICIOS	0.00
ALMACENES	0.00
BIENES INMUEBLES, INFRAESTRUCTURA Y CONSTRUCCIONES EN PROCESO	171,730,818.86
BIENES MUEBLES	43,256,704.40
ACTIVOS INTANGIBLES	92,910.00
DEPRECIACIÓN, DETERIORO Y AMORTIZACIÓN ACUMULADA DE BIENES	-76,126,079.12
TOTAL	165,915,523.86

a. PORCENTAJES DE DEPRECIACIÓN

CONCEPTO	DEPRECIACIÓN ANUAL%
TERRENOS	NA
DEPRECIACIÓN DE EDIFICIOS	5.0%

CONCEPTO	% DE DEPREC. ANUAL
MUEBLES DE OFICINA Y ESTANTERÍA	10
MUEBLES, EXCEPTO DE OFICINA Y	10
EQUIPO DE CÓMPUTO Y DE TECNOLOGÍAS DE	33
OTROS MOBILIARIOS Y EQUIPOS DE	10
EQUIPOS Y APARATOS AUDIOVISUALES	33
CÁMARAS FOTOGRAFICAS Y DE VIDEO	33
OTRO MOBILIARIO Y EQUIPO EDUCACIONAL Y	20
EQUIPO MÉDICO Y DE LABORATORIO	20
VEHÍCULOS Y EQUIPO TERRESTRE,	20
MAQUINARIA Y EQUIPO AGROPECUARIO	10
MAQUINARIA Y EQUIPO INDUSTRIAL	10
SISTEMAS DE AIRE ACONDICIONADO,	10
EQUIPO DE COMUNICACIÓN Y	10
EQUIPOS DE GENERACIÓN ELÉCTRICA,	10
HERRAMIENTAS Y MÁQUINAS-HERRAMIENTA	10
MAQUINARIA Y EQUIPO DIVERSO	10
SUMAS:	

b. EN EL MES QUE SE REPORTA, LOS PORCENTAJES DE DEPRECIACIÓN NO CAMBIAN.

c. ESTE INSTITUTO NO CUENTA CON IMPORTE DE GASTOS CAPITALIZADOS, TANTO FINANCIEROS COMO DE INVESTIGACIÓN Y DESARROLLO.

d. RIESGOS POR TIPO DE CAMBIO O TIPO DE INTERÉS DE LAS INVERSIONES FINANCIERAS, AL RESPECTO SE INFORMA QUE ESTE INSTITUTO NO TIENE INVERSIONES FINANCIERAS.

INSTITUTO DE CAPACITACIÓN PARA EL  
 TRABAJO DEL ESTADO DE PUEBLA

NOTAS A LOS ESTADOS FINANCIEROS  
 AL 31 DE AGOSTO DE 2025

CIFRAS EN PESOS

e. RESPECTO A LOS BIENES CONSTRUIDOS POR ESTE INSTITUTO. SE HACE DE SU CONOCIMIENTO QUE NO SE REALIZAN CONSTRUCCIONES.

8.- FIDEICOMISOS, MANDATOS Y ANÁLOGOS.

EL INSTITUTO DE CAPACITACIÓN PARA EL TRABAJO DEL ESTADO DE PUEBLA NO ES FIDEICOMITENTE O FIDEICOMISARIO DE ALGÚN FIDEICOMISO.

9.- REPORTE DE LA RECAUDACIÓN.

EL INSTITUTO ES UNA ENTIDAD PARAESTATAL QUE OFRECE CURSOS PARA Y EN EL TRABAJO. POR LO QUE COBRA UNA CUOTA POR CURSO, POR LO QUE NO RECAUDA IMPUESTOS O DERECHOS, PARA EL EJERCICIO 2025 SE TIENE UN INGRESO ESTIMADO DE:

ANEXO DE EJECUCIÓN 2025	CURSO REGULAR	CURSO NO REGULAR	OTROS RECURSOS	PRODUCTOS	TOTAL, MODIFICADO	RECAUDADO A AGO 2025
164,872,017.00	6,109,521.00	23,500,000.00	7,275.00	1,500.00	194,490,313	117,515,893.57

LA COLUMNA "ANEXO DE EJECUCIÓN 2025". SE INTEGRA POR IMPORTES DE RECURSO FEDERAL: \$98,923,211.00 Y RECURSO ESTATAL: \$65,948,806.00.  
 CABE ACLARAR QUE LA HOMOLOGACIÓN CON ANEXO DE EJECUCIÓN SE REALIZÓ EN EL MES DE MARZO 2025.

10.- INFORMACIÓN SOBRE LA DEUDA Y EL REPORTE ANALÍTICO DE LA DEUDA.

ESTE INSTITUTO NO TIENE DEUDA CONTRATADA CON NINGUNA INSTITUCIÓN CREDITICIA.

11.- CALIFICACIONES OTORGADAS.

NO APLICA LA CALIFICACIÓN CREDITICIA, A LOS USUARIOS QUE SOLICITAN LOS SERVICIOS DE ESTE INSTITUTO, EN LA MAYORÍA DE LOS CASOS SE LES PIDE QUE CALIFIQUEN EL SERVICIO RESPONDIENDO UNA ENCUESTA DE SATISFACCIÓN QUE PERMITA MEDIR LA CALIDAD DEL SERVICIO.

12.- PROCESO DE MEJORA.

a. PRINCIPALES POLÍTICAS DE CONTROL INTERNO.

ESTE INSTITUTO SEGUIRÁ ATENDIENDO LAS RECOMENDACIONES QUE EL ÓRGANO INTERNO DE CONTROL REALIZA A ESTE ORGANISMO.

LA LEY GENERAL DE CONTABILIDAD GUBERNAMENTAL, ESTABLECE CRITERIOS GENERALES QUE RIGEN LA CONTABILIDAD GUBERNAMENTAL, ASÍ COMO LA EMISIÓN DE INFORMACIÓN FINANCIERA, PRESUPUESTAL Y PROGRAMÁTICA EN FORMA RAZONABLE Y TRANSPARENTE.

LA NORMATIVIDAD CONTABLE SE EMPLEA PARA EFECTUAR LAS OPERACIONES CONTABLES Y LA PREPARACIÓN DE INFORMACIÓN FINANCIERA DE FORMA ARMONIZADA. BRINDANDO TRANSPARENCIA, EVALUACIÓN Y FISCALIZACIÓN EN LA ENTREGA DE INFORMES FINANCIEROS.

b. MEDIDAS DE DESEMPEÑO FINANCIERO, METAS Y ALCANCE.

EL REPORTE DE INDICADORES DE RESULTADOS, ES ELABORADO, REVISADOS Y VALIDADO POR LA DIRECCIÓN DE PLANEACIÓN Y EVALUACIÓN CONJUNTAMENTE CON LA DIRECCIÓN ADMINISTRATIVA.

13.- INFORMACIÓN POR SEGMENTOS.

NO APLICA.

14.- EVENTOS POSTERIORES AL CIERRE.

RESPECTO A LOS EVENTOS POSTERIORES AL CIERRE, SE INFORMA QUE EN EL MES DE ENERO 2025, SE REALIZÓ EL REINTEGRO DE RECURSO NO DEVENGADO EN 2024 DE PROCEDENCIA FEDERAL Y ESTATAL.

15.- PARTES RELACIONADAS.

EL INSTITUTO NO LLEVA A CABO OPERACIONES CON PARTES RELACIONADAS DEL EXTRANJERO QUE PUDIERAN EJERCER INFLUENCIA SIGNIFICATIVA SOBRE LA TOMA DE DECISIONES FINANCIERAS Y OPERATIVAS.

INSTITUTO DE CAPACITACIÓN PARA EL  
 TRABAJO DEL ESTADO DE PUEBLA

NOTAS A LOS ESTADOS FINANCIEROS  
 AL 31 DE AGOSTO DE 2025

CIFRAS EN PESOS

16.- RESPONSABILIDAD SOBRE LA PRESENTACIÓN RAZONABLE DE LA INFORMACIÓN CONTABLE.

CADA UNO DE LOS ESTADOS FINANCIEROS HA SIDO RUBRICADO POR LOS RESPONSABLES ENCARGADOS DE SU ELABORACIÓN, REVISIÓN Y AUTORIZACIÓN MISMOS QUE PRESENTAN RAZONABLEMENTE LAS CIFRAS FINANCIERAS, ASÍ COMO EL CONTENIDO DE SUS NOTAS CORRESPONDIENTES AL MES DE AGOSTO DE 2025.

b) NOTAS DE DESGLOSE

I) NOTAS AL ESTADO DE ACTIVIDADES

INGRESOS Y OTROS BENEFICIOS.

INGRESOS DE GESTIÓN:

LOS INGRESOS OBTENIDOS DE LA GESTIÓN DE ESTE INSTITUTO PRINCIPALMENTE SE GENERAN POR LOS CURSOS IMPARTIDOS EN LAS DIFERENTES UNIDADES DE CAPACITACIÓN, TENIENDO UN IMPORTE DEVENGADO DEL 01 DE ENERO AL 31 DE AGOSTO DE 2025, POR \$11,398,387.23 (ONCE MILLONES TRESCIENTOS NOVENTA Y OCHO MIL TRESCIENTOS OCHENTA Y SIETE PESOS 23/100 M.N.); Y PARA 2024 ASCENDIERON A UN IMPORTE DEVENGADO DE \$24,240,429.12 (VEINTICUATRO MILLONES DOSCIENTOS CUARENTA MIL CUATROCIENTOS VEINTINUEVE PESOS 12/100 M.N.).

CONCEPTO	2025	2024
PRODUCTOS	838.55	1,470.23
INGRESOS POR VENTA DE BIENES Y PREST. DE SERVICIOS (NO REGULARES).	11,397,548.68	24,240,429.12
TOTAL	11,398,387.23	24,241,899.35

PARTICIPACIONES, APORTACIONES, CONVENIOS, INCENTIVOS DERIVADOS DE LA COLABORACIÓN FISCAL, FONDOS DISTINTOS DE APORTACIONES, TRANSFERENCIAS, ASIGNACIONES, SUBSIDIOS Y SUBVENCIONES, Y PENSIONES Y JUBILACIONES:

PARA EL CUMPLIMIENTO Y LOGRO DE SUS OBJETIVOS Y METAS INSTITUCIONALES, EL INSTITUTO DE CAPACITACIÓN PARA EL TRABAJO DEL ESTADO DE PUEBLA, RECIBE RECURSOS FEDERALES Y ESTATALES. LAS TRANSFERENCIAS, ASIGNACIONES, SUBSIDIOS Y SUBVENCIONES DEL 01 DE ENERO AL 31 DE AGOSTO 2025, ASCIENDEN A \$106,117,506.34 (CIENTO SEIS MILLONES CIENTO DIECISIETE MIL QUINIENTOS SEIS PESOS 34/100 M.N.). INCLUYE CAPTACIÓN DE DERECHOS OPDS.

CONCEPTO	2025	2024
SUBSIDIOS Y SUBVENCIONES (ESTATAL)	43,775,920.34	83,029,600.11
SUBSIDIOS Y SUBVENCIONES (FEDERAL)	58,632,351.00	95,786,838.96
SUBSIDIOS Y SUBVENCIONES (OPDS 2025)	3,701,960.00	0.00
SUBSIDIOS Y SUBVENCIONES (OPDS 2024)	7,275.00	6,892,580.00
TOTAL	106,117,506.34	185,709,019.07

INSTITUTO DE CAPACITACIÓN PARA EL  
 TRABAJO DEL ESTADO DE PUEBLA

NOTAS A LOS ESTADOS FINANCIEROS  
 AL 31 DE AGOSTO DE 2025

GIFRAS EN PESOS

**OTROS INGRESOS Y BENEFICIOS:**

LOS OTROS INGRESOS Y BENEFICIOS DEL INSTITUTO DE CAPACITACIÓN PARA EL TRABAJO DEL ESTADO DE PUEBLA GENERADOS PRINCIPALMENTE POR DEPOSITOS QUE NO ESTAN CONSIDERADOS EN PRESUPUESTO DE INGRESOS, MISMOS QUE ASCIENDEN A \$0.00.

CONCEPTO	2025	2024
OTROS INGRESOS Y BENEFICIOS	0.00	0.00
TOTAL	0.00	0.00

**GASTOS Y OTRAS PÉRDIDAS**

**GASTOS DE FUNCIONAMIENTO:**

SE INTEGRA POR LOS IMPORTES DE SERVICIOS PERSONALES, MATERIALES Y SUMINISTROS Y SERVICIOS GENERALES QUE REFLEJAN LOS GASTOS PROPIOS PARA LA OPERACIÓN DEL INSTITUTO CORRESPONDIENTE AL PERÍODO DEL 01 DE ENERO AL 31 DE AGOSTO 2025, EL CUAL ASCIENDE A \$96,916,784.73 (NOVENTA Y SEIS MILLONES NOVECIENTOS DIECISEIS MIL SETECIENTOS OCHENTA Y CUATRO PESOS 73/100 M.N.).

CONCEPTO	2025	2024
GASTOS DE FUNCIONAMIENTO	96,916,784.73	187,862,454.67
TOTAL	96,916,784.73	187,862,454.67

**SERVICIOS PERSONALES:**

EL IMPORTE EN EL RUBRO SERVICIOS PERSONALES MUESTRA LOS IMPORTES DEVENGADOS POR REMUNERACIONES AL PERSONAL Y LOS HONORARIOS DE LOS PRESTADORES DE SERVICIOS POR CONCEPTO DE CURSOS IMPARTIDOS EN EL PERÍODO COMPRENDIDO DEL 01 ENERO AL 31 DE AGOSTO 2025, POR LA CANTIDAD DE \$88,553,017.19 (OCHENTA Y OCHO MILLONES QUINIENTOS CINCUENTA Y TRES MIL DIECISIETE PESOS 19/100 M.N.).

CONCEPTO	2025	2024
SERVICIOS PERSONALES	88,553,017.19	155,143,121.00
TOTAL	88,553,017.19	155,143,121.00

**MATERIALES Y SUMINISTROS:**

EL RUBRO MATERIALES Y SUMINISTROS COMPRENDE ASIGNACIONES DESTINADAS A CUBRIR LA ADQUISICIÓN DE TODA CLASE DE BIENES E INSUMOS REQUERIDOS POR ESTE INSTITUTO, EN EL PERÍODO COMPRENDIDO DEL 01 ENERO AL 31 DE AGOSTO 2025, MISMAS QUE ASCIENDEN A \$1,688,933.44 (UN MILLON SEISCIENTOS OCHENTA Y OCHO MIL NOVECIENTOS TREINTA Y TRES PESOS 44/100 M.N.).

CONCEPTO	2025	2024
MATERIALES Y SUMINISTROS	1,688,933.44	4,233,184.97
TOTAL	1,688,933.44	4,233,184.97

**SERVICIOS GENERALES:**

EL RUBRO DE SERVICIOS GENERALES COMPRENDE LOS SERVICIOS BÁSICOS, RECIBIDOS DE PARTICULARES PARA EL CUMPLIMIENTO DE LAS ACTIVIDADES VINCULADAS A LA FUNCIÓN DEL INSTITUTO, TAMBIÉN SE INCLUYE PAGO DE IMPUESTOS Y DERECHOS ENTRE OTROS, QUE ASCIENDEN A \$6,674,834.10 (SEIS MILLONES SEISCIENTOS SETENTA Y CUATRO MIL OCHOCIENTOS TREINTA Y CUATRO PESOS 10/100 M.N.).

INSTITUTO DE CAPACITACIÓN PARA EL  
 TRABAJO DEL ESTADO DE PUEBLA

NOTAS A LOS ESTADOS FINANCIEROS  
 AL 31 DE AGOSTO DE 2025

CIFRAS EN PESOS

CONCEPTO	2025	2024
SERVICIOS GENERALES	6,674,834.10	28,486,148.70
TOTAL	6,674,834.10	28,486,148.70

TRANSFERENCIAS, ASIGNACIONES, SUBSIDIOS Y OTRAS AYUDAS:

CONCEPTO	2025	2024
TRANSFERENCIAS, ASIGNACIONES, SUBSIDIOS Y OTRAS AYUDAS	0.00	0.00
TOTAL	0.00	0.00

OTROS GASTOS Y PÉRDIDAS EXTRAORDINARIAS:

EL RUBRO OTROS GASTOS Y PÉRDIDAS EXTRAORDINARIAS REFLEJA ESENCIALMENTE LAS DEPRECIACIONES Y OBSOLESCENCIA DE BIENES. EN EL EJERCICIO 2024, EL IMPORTE FUE DE \$3,972,255.11 (TRES MILLONES NOVECIENTOS SETENTA Y DOS MIL DOSCIENTOS CINCUENTA Y CINCO PESOS 11/100 M.N.). EN EL MES QUE SE REPORTA SE REGISTRA EL CÁLCULO DE LA DEPRECIACIÓN DE BIENES MUEBLES E INMUEBLES DE AGOSTO 2025. POR UN IMPORTE DE \$2,564,083.22 (DOS MILLONES QUINIENTOS SESENTA Y CUATRO MIL OCHENTA Y TRES PESOS 22/100 M.N.). TENIENDO UN SALDO ACUMULADO AL 31 DE AGOSTO DE \$76,126,079.12 (SETENTA Y SEIS MILLONES CIENTO VEINTISEIS MIL SETENTA Y NUEVE PESOS 12/100 M.N.).

CONCEPTO	2025	2024
INVERSIÓN PÚBLICA NO CAPITALIZABLE	0.0	0.0
GASTOS DE EJERCICIOS ANTERIORES	0.0	0.0
DEPRECIACIÓN DE BIENES	2,564,083.22	3,972,255.11
TOTAL	2,564,083.22	3,972,255.11

II) NOTAS AL ESTADO DE SITUACIÓN FINANCIERA  
 ACTIVO

EFFECTIVO Y EQUIVALENTES.

CONFORME AL CONVENIO MARCO DE COORDINACIÓN PARA PROMOVER Y PRESTAR EN EL ESTADO SERVICIOS EDUCATIVOS DEL TIPO MEDIO SUPERIOR DENTRO DEL SISTEMA NACIONAL DE BACHILLERATOS, ASÍ COMO PARA FORTALECER LA FORMACIÓN PARA EL TRABAJO Y AL ANEXO DE EJECUCIÓN APOYO FINANCIERO SEMS-ICATEP-PUEBLA VIGENTE, SE RECIBEN RECURSOS DEL ESTADO, LA FEDERACIÓN E INGRESOS PROPIOS. A CONTINUACIÓN, SE MUESTRA EL SALDO AL 31 DE AGOSTO DE 2025 COMPARADO CON EL SALDO AL 31 DE DICIEMBRE DE 2024. DURANTE EL PERÍODO QUE SE REPORTA SE RECIBIERON RECURSOS DE LA SECRETARÍA DE PLANEACIÓN Y FINANZAS POR CONCEPTO DE MINISTRACIÓN SUBSIDIO ORDINARIO ESTATAL DEL MES DE ENERO, FEBRERO, MARZO, ABRIL, MAYO, JUNIO, JULIO Y AGOSTO; EN CUANTO A MINISTRACIONES FEDERALES, SE RECIBIERON LAS MINISTRACIONES DEL MES DE ENERO, FEBRERO, MARZO, ABRIL, MAYO, JUNIO Y JULIO. LA CUENTA DE EFFECTIVO NO MUESTRA VALORES A LA FECHA, LA CUENTA DE BANCOS REFLEJA LA CANTIDAD DE \$26,961,169.72 (VEINTISEIS MILLONES NOVECIENTOS SESENTA Y UN MIL CIENTO SESENTA Y NUEVE PESOS 72/100 M.N.).

INSTITUTO DE CAPACITACIÓN PARA EL  
TRABAJO DEL ESTADO DE PUEBLA

NOTAS A LOS ESTADOS FINANCIEROS  
AL 31 DE AGOSTO DE 2025

CIFRAS EN PESOS

CONCEPTO	2025	2024
EFFECTIVO	0.00	0.00
BANCOS	26,961,169.72	41,060,079.87
TOTAL	26,961,169.72	41,060,079.87

DERECHOS A RECIBIR EFECTIVO Y EQUIVALENTES, Y BIENES O SERVICIOS. EN EL CUADRO SIGUIENTE SE MUESTRAN LOS SALDOS AL 31 DE AGOSTO DE 2025. LAS CIFRAS QUE APARECEN EN ESTE RUBRO ESTÁN INTEGRADAS DE CUENTAS POR COBRAR A CORTO PLAZO, DEUDORES DIVERSOS POR COBRAR A CORTO PLAZO, ANTICIPO A PROVEEDORES POR ADQUISICIONES DE BIENES O PRESTACIÓN DE SERVICIOS A CORTO PLAZO. EL MONTO TOTAL DEL RUBRO ASCIENDE A \$0.00

2025					2024
CONCEPTO.	HASTA 90 DIAS	HASTA 180 DIAS	HASTA 365 DIAS	TOTAL	
CUENTAS POR COBRAR A CORTO PLAZO	0.00	0.00	0.00	0.00	0.00
DEUDORES DIVERSOS POR COBRAR A CORTO PLAZO	0.00	0.00	0.00	0.00	0.00
DEUDORES POR ANTICIPOS DE TESORERÍA A CORTO PLAZO	0.00	0.00	0.00	0.00	0.00
ANTICIPO A PROV. POR ADQ. DE BIENES O PRESTACIÓN DE SERV.	0.00	0.00	0.00	0.00	0.00
TOTAL:	0.00	0.00	0.00	0.00	0.00

RELACIONES DE DEUDORES DE AGOSTO 2025

NOMBRE	SALDO	TOTALES
DERECHOS A RECIBIR EFECTIVO O EQUIVALENTES:	0.00	0.00
DEUDORES DIVERSOS POR COBRAR A CORTO PLAZO:	0.00	0.00
TOTAL:	0.00	0.00

BIENES DISPONIBLES PARA SU TRANSFORMACIÓN O CONSUMO (INVENTARIOS)  
EL INSTITUTO NO CUENTA CON INVENTARIOS QUE REPORTAR.

ALMACÉN

EL RUBRO DE ALMACÉN ESTÁ INTEGRADO POR INSUMOS NECESARIOS PARA LA OPERACIÓN DEL INSTITUTO.

CONCEPTO	2025	2024
ALMACENES	0.00	0.00
TOTAL	0.00	0.00

INVERSIONES FINANCIERAS A LARGO PLAZO

CONCEPTO	2025	2024
NADA QUE INFORMAR	0.00	0.00
TOTAL	0.00	0.00

INSTITUTO DE CAPACITACIÓN PARA EL  
 TRABAJO DEL ESTADO DE PUEBLA

NOTAS A LOS ESTADOS FINANCIEROS  
 AL 31 DE AGOSTO DE 2025

CIFRAS EN PESOS

DERECHOS A RECIBIR EFECTIVO O EQUIVALENTES A LARGO PLAZO

CONCEPTO	2025	2024
NADA QUE INFORMAR	0.00	0.00
TOTAL	0.00	0.00

BIENES INMUEBLES, INFRAESTRUCTURA Y CONSTRUCCIONES EN PROCESO

EN ESTE RUBRO SE ENCUENTRAN REGISTRADOS LOS VALORES DE LOS TERRENOS Y EDIFICIOS PROPIEDAD DEL INSTITUTO. SE INCLUYE EL REGISTRO DE LA DEPRECIACIÓN DEL EJERCICIO 2024, ASÍ COMO LA QUE CORRESPONDE AL MES DE AGOSTO DE 2025, REALIZANDO EL CÁLCULO DE LA MISMA DE CONFORMIDAD CON LO EMITIDO POR EL CONSEJO NACIONAL DE ARMONIZACIÓN CONTABLE (CONAC), ASÍ COMO EN LA LEY GENERAL DE CONTABILIDAD GUBERNAMENTAL. LA DEPRECIACIÓN DEL MES QUE SE REPORTA ES POR UN IMPORTE DE \$300.403.24 (TRESCIENTOS MIL CUATROCIENTOS TRES PESOS 24/100 M.N.).

EL MONTO DE BIENES INMUEBLES ASCIENDE A LA CANTIDAD DE \$171,730,818.86 (CIENTO SETENTA Y UN MILLONES SETECIENTOS TREINTA MIL OCHOCIENTOS DIECIOCHO PESOS 86/100 M.N.).

LA DEPRECIACIÓN ACUMULADA DE EDIFICIOS ASCIENDE A LA CANTIDAD DE \$33,344,758.93 (TREINTA Y TRES MILLONES TRESCIENTOS CUARENTA Y CUATRO MIL SETECIENTOS CINCUENTA Y OCHO PESOS 93/100 M.N.).

CONCEPTO	2025	2024
TERRENOS	99,634,042.82	99,634,042.82
EDIFICIOS	72,096,776.04	72,096,776.04
DEPRECIACIÓN DE EDIFICIOS	- 33,344,758.93	- 30,941,533.05
VALOR NETO	138,386,059.93	140,789,285.81

TASAS DE DEPRECIACIÓN

CONCEPTO	DEPRECIACIÓN ANUAL%	VALOR ADQUISICIÓN	DEPR. ACUMULADA	VALOR EN LIBROS
TERRENOS	NA	99,634,042.82	0.00	99,634,042.82
DEPRECIACIÓN DE EDIFICIOS	5.0%	72,096,776.04	-33,344,758.93	38,752,017.11

BIENES MUEBLES

EN ESTE RUBRO SE ENCUENTRAN REGISTRADOS LOS VALORES DE LOS BIENES MUEBLES, COMO SON MOBILIARIO Y EQUIPO DE OFICINA, EQUIPO DE CÓMPUTO, MAQUINARIA, HERRAMIENTA Y VEHÍCULOS ENTRE OTROS. Y PARA CUMPLIR CON LA ACTIVIDAD PROPIA DEL INSTITUTO MAQUINARIA DE DIFERENTES TIPOS; ASÍ COMO TAMBIÉN LAS ADQUISICIONES DE EQUIPO PARA LAS UNIDADES DE CAPACITACIÓN.

LA DEPRECIACIÓN ACUMULADA CORRESPONDIENTE AL EJERCICIO 2024 ES POR UN IMPORTE DE \$42,620,462.85. LA CORRESPONDIENTE AL PERIODO DE AGOSTO 2025:

EN EL MES QUE SE REPORTA, SE REALIZA EL CÁLCULO UTILIZANDO LA GUÍA DE VIDA ÚTIL EMITIDA POR EL CONSEJO NACIONAL DE ARMONIZACIÓN CONTABLE (CONAC), POR UN IMPORTE DE \$19,475.31 (DIECINUEVE MIL CUATROCIENTOS SETENTA Y CINCO PESOS 31/100 M.N.).

LA DEPRECIACIÓN ACUMULADA DE BIENES MUEBLES REFLEJADA EN LA BALANZA AL 31 DE AGOSTO 2025, ASCIENDE A LA CANTIDAD DE \$42,781,320.19 (CUARENTA Y DOS MILLONES SETECIENTOS OCHENTA Y UN MIL TRESCIENTOS VEINTE PESOS 19/100 M.N.).

INSTITUTO DE CAPACITACIÓN PARA EL  
 TRABAJO DEL ESTADO DE PUEBLA

NOTAS A LOS ESTADOS FINANCIEROS  
 AL 31 DE AGOSTO DE 2025

CIFRAS EN PESOS

PORCENTAJES DE DEPRECIACIÓN:

CONCEPTO	% DE DEPREC. ANUAL	VALOR ADQUISICIÓN	DEPR. ACUMULADA	VALOR EN LIBROS
MUEBLES DE OFICINA Y ESTANTERÍA	10	1,925,009.06	1,880,765.77	44,243.29
MUEBLES, EXCEPTO DE OFICINA Y	10	359,158.92	351,393.26	7,765.66
EQUIPO DE CÓMPUTO Y DE TECNOLOGÍAS DE	33	11,041,557.15	11,041,557.15	0.00
OTROS MOBILIARIOS Y EQUIPOS DE	10	2,456,476.27	2,261,862.65	194,613.62
EQUIPOS Y APARATOS AUDIOVISUALES	33	155,449.16	155,449.16	0.00
CÁMARAS FOTOGRAFICAS Y DE VIDEO	33	928,140.57	928,140.57	0.00
OTRO MOBILIARIO Y EQUIPO EDUCACIONAL Y	20	11,094,147.47	11,094,147.47	0.00
EQUIPO MÉDICO Y DE LABORATORIO	20	479,361.88	479,361.88	0.00
VEHÍCULOS Y EQUIPO TERRESTRE,	20	8,764,148.43	8,764,148.43	0.00
MAQUINARIA Y EQUIPO AGROPECUARIO	10	395,373.76	395,373.76	0.00
MAQUINARIA Y EQUIPO INDUSTRIAL	10	1,802,890.46	1,754,742.82	48,147.64
SISTEMAS DE AIRE ACONDICIONADO,	10	12,760.00	12,760.00	0.00
EQUIPO DE COMUNICACIÓN Y	10	369,298.76	369,298.76	0.00
EQUIPOS DE GENERACIÓN ELÉCTRICA,	10	287,495.43	287,495.43	0.00
HERRAMIENTAS Y MÁQUINAS-HERRAMIENTA	10	2,776,881.93	2,604,483.63	172,398.30
MAQUINARIA Y EQUIPO DIVERSO	10	408,555.15	400,339.45	8,215.70
SUMAS:		43,256,704.40	42,781,320.19	475,384.21

NOTA: \*DE ACUERDO A LAS CARACTERÍSTICAS DE LOS BIENES DE REFERENCIA EN GUÍA DE PARÁMETROS DE VIDA ÚTIL.

ACTIVOS INTANGIBLES

EL RUBRO DE ACTIVOS INTANGIBLES CORRESPONDE A SOFTWARE, MONTO QUE ASCIENDE A \$92,910.00 (NOVENTA Y DOS MIL NOVECIENTOS DIEZ PESOS 00/100 M. N.).

CONCEPTO	2025	2024
1) LICENCIAMIENTO NSARCII	58,000.00	58,000.00
2) LICENCIA P/INSTALACIÓN LOCAL SIEMENS STEO 7	34,910.00	34,910.00
TOTAL	92,910.00	92,910.00

SE HACE LA ACLARACIÓN SOBRE LOS INTANGIBLES:

- 1): PARA TENER DERECHO A SU UTILIZACIÓN, SE DEBE REALIZAR UN PAGO ANUAL.
- 2): ESTA LICENCIA SE ADQUIRIÓ EN 2013, EN UN SOLO PAGO.

PASIVO

CUENTAS POR PAGAR

EN EL CUADRO SIGUIENTE SE MUESTRAN LOS SALDOS AL 31 DE AGOSTO DE 2025. ESTE RUBRO REPRESENTA LOS PASIVOS QUE TIENE EL INSTITUTO Y REFLEJA PRINCIPALMENTE EL REGISTRO DE RETENCIONES DE LOS TRABAJADORES, EL PAGO AL AUDITOR EXTERNO, RETENCIONES DE SAR, ISSSTEP, 5 AL MILLAR.

EL RUBRO DE SERVICIOS PERSONALES POR PAGAR A CORTO PLAZO ASCIENDE A \$0.00.

INSTITUTO DE CAPACITACIÓN PARA EL  
 TRABAJO DEL ESTADO DE PUEBLA

NOTAS A LOS ESTADOS FINANCIEROS  
 AL 31 DE AGOSTO DE 2025

CIFRAS EN PESOS

EL CONCEPTO DE PROVEEDORES POR PAGAR A CORTO PLAZO REFLEJA LA CANTIDAD DE INTERESES GENERADOS EN CUENTAS BANCARIAS DE RECURSO FEDERAL Y ESTATAL. ENTRE OTROS, IMPORTE QUE ASCIENDE A \$0.00 (CERO PESOS 00/100 M.N.), Y TIENE UN SALDO FONACOT POR \$234.33

LAS RETENCIONES Y CONTRIBUCIONES POR PAGAR A CORTO PLAZO REPRESENTA EL MONTO DE LAS RETENCIONES A PERSONAL DEL INSTITUTO Y PROVEEDORES DE BIENES Y SERVICIOS, LAS RETENCIONES SOBRE LAS REMUNERACIONES REALIZADAS AL PERSONAL, SE DEBE PRINCIPALMENTE A ISR, ISSSTEP, SAR, 5 AL MILLAR, SU IMPORTE ASCIENDE A \$1,285,512.15 (UN MILLON DOSCIENTOS OCHENTA Y CINCO MIL QUINIENTOS DOCE PESOS 15/100 M.N.).

OTRAS CUENTAS POR PAGAR A CORTO PLAZO, ASCIENDE A LA CANTIDAD DE \$73,564.15 (SETENTA Y TRES MIL QUINIENTOS SESENTA Y CUATRO PESOS 15/100 M.N.).

CONCEPTO	2025					2024
	HASTA 90 DIAS	HASTA 180 DIAS	HASTA 365 DIAS	MAS DE 365 DIAS	TOTAL	TOTAL
SERV. PERS. POR PAGAR A CORTO PLAZO	0.00	0.00	0.00	0.00	0.00	11,481,689.07
PROVEEDORES POR PAGAR A CORTO PLAZO	234.33	0.00	0.00	0.00	234.33	1,089,823.65
RETENC. Y CONTRIBU. X PAGAR A CORTO PLAZO	1,285,512.15	0.00	0.00	0.00	1,285,512.15	3,027,950.98
OTRAS CTAS POR PAGAR A CORTO PLAZO	0.00	0.00	73,564.15	0.00	73,564.15	83,857.91
<b>TOTAL</b>	<b>1,285,746.48</b>	<b>0.00</b>	<b>73,564.15</b>	<b>0.00</b>	<b>1,359,310.63</b>	<b>15,683,321.61</b>

RELACION DE ACREEDORES DE AGOSTO 2025

NOMBRE	SALDO	TOTALES
<u><b>RASIVO:</b></u>		<u>1,359,310.63</u>
<u>SERVICIOS PERSONALES X PAGAR A CORTO PLAZO:</u>		0.00
<u>PROVEEDORES POR PAGAR A CORTO PLAZO:</u>		234.33
FONACOT	234.33	
SISTEMA DE AHORRO PARA EL RETIRO	0.00	
INTERESES GENERADOS	0.00	
<u>RETENCIONES Y CONTRIBUCIONES POR PAGAR:</u>		1,285,512.15
ISPT ADMINISTRATIVO	1,047,818.76	
RETENCIONES DE ISR POR HONORARIOS	235,191.44	
PROVEEDORES	108.40	
5 AL MILLAR	2,393.55	
<u>OTRAS CUENTAS POR PAGAR (CHEQUES CANCELADOS NO COBRADOS):</u>		73,564.15
ANA LIZBETH GONZALEZ RIVERA	7,335.10	
CRISTIAN JAIR OLEA LOZA	8,679.60	

INSTITUTO DE CAPACITACIÓN PARA EL  
 TRABAJO DEL ESTADO DE PUEBLA

NOTAS A LOS ESTADOS FINANCIEROS  
 AL 31 DE AGOSTO DE 2025

CIFRAS EN PESOS

EMILIO HERRERA FERNANDEZ	1,914.58	
JUAN ENRIQUE LEYVA FLORES	4,885.48	
SILVIA MORALES TORRES	11,422.43	
FERNANDO ELIOT OSORIO MEZA	836.61	
ADRIANA CARRILLO HERNANDEZ	2,225.03	
BRENDA GABRIELA PRADO TAPIA	3,337.83	
JONATHAN CERDA NAVARRETE	3,614.53	
ALBERTO SEVILLA ENRIQUEZ	2,465.37	
RAUL BARRIENTOS MORA	7,857.17	
VICTORIA ABRIL MARTINEZ BECERRA	2,328.14	
GRESCENCIANO MARTINEZ MENDOZA	2,316.46	
MARIA DEL SAGRARIO DÍAZ CARRILLO	1,265.32	
MARTIN LOPEZ HUERTA	7,925.52	
PEDRO GUSTAVO TORRES MORALES	5,154.98	
GRAN TOTAL DE PASIVO:		1,359,310.63

FONDOS Y BIENES DE TERCEROS EN GARANTÍA Y/O ADMINISTRACIÓN (A  
 CORTO Y LARGO PLAZO):

CONCEPTO	2025	2024
NADA QUE INFORMAR	0.00	0.00
TOTAL	0.00	0.00

PASIVOS DIFERIDOS:

CONCEPTO	2025
A CORTO PLAZO	0.00
A LARGO PLAZO	0.00
TOTAL	0.00

OTROS PASIVOS:

CONCEPTO	2025	2024
NADA QUE INFORMAR	0.00	0.00
TOTAL	0.00	0.00

III) NOTAS AL ESTADO DE VARIACIONES EN EL PATRIMONIO

PATRIMONIO

DE CONFORMIDAD AL CAPÍTULO IV DEL PATRIMONIO ARTÍCULO 21 DEL DECRETO DEL H. CONGRESO DEL ESTADO MEDIANTE EL CUAL SE CREA EL INSTITUTO DE CAPACITACIÓN PARA EL TRABAJO DEL ESTADO DE PUEBLA QUE A LA LETRA DICE:

INSTITUTO DE CAPACITACIÓN PARA EL  
 TRABAJO DEL ESTADO DE PUEBLA

NOTAS A LOS ESTADOS FINANCIEROS  
 AL 31 DE AGOSTO DE 2025

CIFRAS EN PESOS

I.- LAS APORTACIONES, PARTICIPACIONES, SUBSIDIOS Y APOYOS QUE LE OTORGUEN LOS GOBIERNOS FEDERAL, ESTATAL Y MUNICIPAL, ASÍ COMO LOS SECTORES PRODUCTIVOS DE BIENES Y SERVICIOS, PRIVADO Y SOCIAL:

II.- LOS BIENES MUEBLES E INMUEBLES QUE ADQUIERA POR CUALQUIER TÍTULO LEGAL PARA EL CUMPLIMIENTO DE SU OBJETO; Y

III.- LAS UTILIDADES, INTERESES, DIVIDENDOS, RENDIMIENTOS Y, EN GENERAL, LOS BIENES, DERECHOS Y DEMÁS INGRESOS QUE ADQUIERA POR CUALQUIER CONCEPTO O TÍTULO LEGAL.  
 EN TÉRMINOS GENERALES, LAS VARIACIONES AL ESTADO DE LA HACIENDA PÚBLICA/PATRIMONIO SE HAN GENERADO POR LOS MOVIMIENTOS REFLEJADOS EN EL ESTADO DE ACTIVIDADES. ADQUISICIÓN DE BIENES MUEBLES, ES DECIR, POR LAS ACTIVIDADES PROPIAS DEL INSTITUTO.

LA CUENTA DE PATRIMONIO PRESENTÓ LOS SIGUIENTES SALDOS:

CONCEPTO	2025	2024
HACIENDA PÚBLICA/PATRIMONIO	164,556,213.23	166,895,195.62
TOTAL	164,556,213.23	166,895,195.62

PATRIMONIO CONTRIBUIDO:

CONCEPTO	2025	2024
APORTACIONES	110,336,485.50	110,336,485.50
TOTAL	110,336,485.50	110,336,485.50

PATRIMONIO GENERADO:

CONCEPTO	2025	2024
PATRIMONIO GENERADO EJ. ANTERIOR	56,558,710.12	58,707,415.25
PATRIMONIO GENERADO DEL EJERCICIO	-2,338,982.39	-2,148,705.13
TOTAL	54,219,727.73	56,558,710.12

CUENTA 3.2.3 REVALUOS:

POR SUGERENCIA DEL ÓRGANO INTERNO DE CONTROL, SE AGREGA LA INFORMACIÓN QUE DETALLA EL IMPORTE REGISTRADO DEDE EL AÑO 2016. Y ES EL SALDO QUE EN LA ACTUALIDAD SE VE REFLEJADO EN BALANZA, EN LA CUENTA DE BALANCE, CORRESPONDIENTE A HACIENDA PÚBLICA/PATRIMONIO, SUB CUENTA 3.2.3 REVALUOS, AL RESPECTO SE PUDO OBTENER LA SIGUIENTE INFORMACIÓN:

MEDIANTE ACTA DE LA CUARTA SESIÓN ORDINARIA DEL 6 DE DICIEMBRE DE 2016, EN EL ACUERDO NO. 03/03/2016. AUTORIZACIÓN PARA EL REGISTRO CONTABLE DE LA REVALUACIÓN DE BIENES INMUEBLES. DONDE SE MENCIONA QUE: DE ACUERDO CON LO ESTABLECIDO EN EL CONSEJO NACIONAL DE ARMONIZACIÓN CONTABLE (CONAC), SE REALIZÓ EL ANÁLISIS CON BASE EN EL AVALUÓ COMERCIAL REALIZADO POR LA EMPRESA AVCOD DURANTE LOS MESES DE JUNIO Y JULIO DEL PRESENTE AÑO, CUYO VALOR TOTAL DE LOS TERRENOS QUEDARÁ REGISTRADO EN EL MES DE OCTUBRE DEL AÑO EN CURSO EN LA CUENTA NÚM. 1.2.3.1.1 DENOMINADA "TERRENOS", POR UN IMPORTE DE \$99,634,042.82, Y EL VALOR ANTERIOR DE ESTA MISMA CUENTA ERA DE \$6,180,302.45, QUE REPRESENTA UN INCREMENTO DE 1,512.12% COMO EFECTO DE ESTA REVALUACIÓN. EN ESTE MISMO SENTIDO SE REALIZÓ EL AVALUÓ PARA LOS EDIFICIOS EN LA CUENTA DE REFERENCIA 1.2.3.3.1 DENOMINADA "EDIFICIOS Y LOCALES", CUYO VALOR INICIAL ERA DE \$43,152,834.61, Y EL IMPORTE REVALUADO DESPUÉS DE ESTE ESTUDIO ASCIENDE A LA CANTIDAD DE \$70827,345.78, LO QUE REGISTRA UN INCREMENTO DEL 64.13%, TENIENDO UNA AFECTACIÓN POSITIVA AL PATRIMONIO EN LA CUENTA 3.2.3.1 DENOMINADA "REVALUÓ DE BIENES INMUEBLES" POR UN IMPORTE DE \$121,128,251.55.

INSTITUTO DE CAPACITACIÓN PARA EL  
 TRABAJO DEL ESTADO DE PUEBLA

NOTAS A LOS ESTADOS FINANCIEROS  
 AL 31 DE AGOSTO DE 2025

CIFRAS EN PESOS

NÚMERO	CONCEPTO	IMPORTE:	CONCEPTO
3.2.3.1	REVALÚO DE BIENES INMUEBLES	93,453,740.37	REVALUO DE TERRENOS REGISTRADO EN 2016
3.2.3.1	REVALÚO DE BIENES INMUEBLES	27,674,511.18	REVALUO DE EDIFICIOS REGISTRADOS EN 2016
	TOTAL, REVALÚO INMUEBLES	121,128,251.55	

MEDIANTE ACTA DE LA TERCERA SESIÓN ORDINARIA DEL 25 DE AGOSTO DE 2016, EN EL ACUERDO NO. 03/03/2016. AUTORIZACIÓN PARA BAJA Y ENEJENACIÓN DE BIENES MUEBLES (VEHICULOS). DONDE SE MENCIONA QUE: *CON FUNDAMENTO EN LOS ARTÍCULO 53 FRACCIÓN IV DE LA LEY DE ENTIDADES PARAESTATALES DEL ESTADO DE PUEBLA; FRACCIÓN XIV DEL REGLAMENTO INTERIOR DEL INSTITUTO DE CAPACITACIÓN PARA EL TRABAJO DEL ESTADO DE PUEBLA Y 8 FRACCIONES I Y III DEL ACUERDO DEL SECRETARIO DE ADMINISTRACIÓN POR EL QUE ESTABLECE LOS LINEAMIENTOS GENERALES PARA LA BAJA, DESINCORPORACIÓN Y DESTINO FINAL DE LOS BIENES MUEBLES, PROPIEDAD DEL GOBIERNO DEL ESTADO Y AL SERVICIO DE LAS DEPENDENCIAS Y ENTIDADES DE LA ADMINISTRACIÓN PÚBLICA ESTATAL, SE SOMETE A CONSIDERACIÓN DE LA H. JUNTA DIRECTIVA AUTORIZAR AL TITULAR DEL ORGANISMO, REALIZAR EL PROCEDIMIENTO DE BAJA Y ENAJENACIÓN 10 VEHÍCULOS QUE VAN DEL AÑO 2000 AL 2006, ASÍ COMO EL REGISTRO CONTABLE CORRESPONDIENTE A ESTE MOVIMIENTO; LAS CAUSAS DE BAJA SON: ALTA EMISIÓN DE CONTAMINANTES, ALTO COSTO DE OPERACIÓN, RENDIMIENTO DEFICIENTE DE COMBUSTIBLE, MANTENIMIENTOS CORRECTIVOS MUY ALTOS Y BAJO PRECIO COMERCIAL, ADEMÁS DE QUE YA SE ENCUENTRAN DEPRECIADOS AL 100%. EL IMPORTE A DESINCORPORAR DEL PATRIMONIO EQUIVALE A LA CANTIDAD DE \$1,462,456.96.*

MEDIANTE ACTA DE LA CUARTA SESIÓN ORDINARIA DEL 6 DE DICIEMBRE DE 2016, EN EL ACUERDO NO. 04/03/2016. RECLASIFICACIÓN DE BIENES MUEBLES CON VALOR MENOR A 35 SALARIOS MÍNIMO. DONDE SE MENCIONA: *DESINCORPORACIÓN DE BIENES MUEBLES QUE ESTABAN REGISTRADOS DENTRO DEL PATRIMONIO Y QUE POR SU VALOR INFERIOR A \$2,556.40, NO PUEDEN FORMAR PARTE DEL INVENTARIO; EL NUMERO TOTAL DE BIENES ES DE 20,194 Y EL VALOR ASCIENDE A LA CANTIDAD DE: \$11,215,672.67, DE CONFORMIDAD CON LO ESTABLECIDO EN EL PUNTO 8 DE LAS REGLAS ESPECÍFICAS DEL REGISTRO Y VALORACIÓN DEL PATRIMONIO PUBLICADO EN EL DIARIO OFICIAL DE LA FEDERACIÓN EL 13 DE DICIEMBRE DE 2011. ÚLTIMA REFORMA PUBLICADA DOF 22-12-2014, QUE A LA LETRA DICE: PUNTO 8, MONTO DE CAPITALIZACIÓN DE LOS BIENES MUEBLES E INTANGIBLES. LOS BIENES MUEBLES E INTANGIBLES CUYO COSTO UNITARIO ADQUISICIÓN SEA MENOR A 35 DÍAS DE SALARIO MÍNIMO VIGENTE EN EL DISTRITO FEDERAL PODRÁN REGISTRARSE CONTABLEMENTE COMO UN GASTO Y SERÁN SUJETOS A LOS CONTROLES CORRESPONDIENTES.*

NÚMERO	CONCEPTO	IMPORTE:	CONCEPTO
3.2.3.2	REVALÚO DE BIENES MUEBLES	1,462,456.96	BAJA DE VEHICULOS REGISTRADA EN OCTUBRE 2016
3.2.3.2	REVALÚO DE BIENES MUEBLES	-27,466,803.51	DIFERENCIA EN BAJA DE BIENES REGISTRADA EN OCTUBRE 2016
3.2.3.2	REVALÚO DE BIENES MUEBLES	11,215,672.67	BIENES MUEBLES CON VALOR MENOR A 35 SALARIOS MÍNIMOS REGISTRADO EN 2016
	TOTAL, REVALÚO MUEBLES	-14,788,673.88	

CUENTA RECTIFICACIONES DE RESULTADOS DE EJERCICIOS ANTERIORES:

LA CUENTA 3.2.5 RESULTADOS DE EJERCICIOS ANTERIORES, SE INTEGRA POR DOS SUBCUENTAS, COMO SE PUEDE APRECIAR EN EL SIGUIENTE CUADRO, ASÍ TAMBIÉN SE OBSERVA QUE LA ÚNICA CUENTA QUE TUVO MOVIMIENTO EN ENERO 2025, ES LA CUENTA 3.2.5.2 CAMBIOS POR ERRORES CONTABLES, REGISTRADO EN DOS PÓLIZAS CONTABLES Y CORRESPONDE AL REINTEGRO DE RECURSO FEDERAL Y ESTATAL, QUE NO SE DEVENGÓ EN EL EJERCICIO FISCAL 2024, DICHO REINTEGRO SE EFECTUÓ EN EL MES DE ENERO 2025, ATENDIENDO A LO DISPUESTO EN EL ARTÍCULO 17 DE LA LEY DE DISCIPLINA FINANCIERA DE LAS ENTIDADES FEDERATIVAS Y LOS

INSTITUTO DE CAPACITACIÓN PARA EL  
 TRABAJO DEL ESTADO DE PUEBLA

NOTAS A LOS ESTADOS FINANCIEROS  
 AL 31 DE AGOSTO DE 2025

CIFRAS EN PESOS

MUNICIPIOS QUE A LA LETRA DICE: *LAS ENTIDADES FEDERATIVAS, A MÁS TARDAR EL 15 DE ENERO DE CADA AÑO. DEBERÁN REINTEGRAR A LA TESORERÍA DE LA FEDERACIÓN LAS TRANSFERENCIAS FEDERALES ETIQUETADAS QUE, AL 31 DE DICIEMBRE DEL EJERCICIO FISCAL INMEDIATO ANTERIOR, NO HAYAN SIDO DEVENGADAS POR SUS ENTES PÚBLICOS.*

DERIVADO DE LA DISPOSICIÓN ANTERIOR ES QUE SE AFECTÓ LA CUENTA DE RECTIFICACIONES DE RESULTADOS DE EJERCICIOS ANTERIORES EN EL MES DE ENERO 2025. POR UN IMPORTE DE \$20,374,008.01, COMPUESTO DE LA SIGUIENTE MANERA:

REINTEGRO ESTATAL: POR UN IMPORTE DE	\$ 9,329,198.17
REINTEGRO FEDERAL: POR UN IMPORTE DE	\$11,044,809.84
REINTEGRO TOTAL:	\$20,374,008.01

SALDO DE LA CUENTA RECTIFICACIONES DE RESULTADOS DE EJERCICIOS ANTERIORES:

NÚMERO	CUENTA	SALDO DICIEMBRE 2024	CARGOS:	ABONOS:	SALDO ENERO 2025
3.2.5	RECTIFICACIONES DE RESULTADOS DE EJERCICIOS ANTERIORES	- 35,353,599.50	0	-20,374,008.01	- 55,727,607.51
3.2.5.1	CAMBIOS EN POLÍTICAS CONTABLES	- 12,583,340.05	0	0	- 12,583,340.05
3.2.5.2	CAMBIOS POR ERRORES CONTABLES	- 22,770,259.45	0	-20,374,008.01	-43,144,267.46

INSTITUTO DE CAPACITACIÓN PARA EL  
 TRABAJO DEL ESTADO DE PUEBLA

NOTAS A LOS ESTADOS FINANCIEROS  
 AL 31 DE AGOSTO DE 2025

CIFRAS EN PESOS

NOTAS AL ESTADO DE FLUJOS DE EFECTIVO

EFECTIVO Y EQUIVALENTES

EL SALDO FINAL QUE FIGURA EN LA ÚLTIMA PARTE DEL ESTADO DE FLUJOS DE EFECTIVO DEL 01 DE ENERO AL 31 DE AGOSTO 2025, ES POR UN IMPORTE DE \$26,961,169.72 (VEINTISEIS MILLONES NOVECIENTOS SESENTA Y UN MIL CIENTO SESENTA Y NUEVE PESOS 72/100 M.N.).

CONCEPTO	2025	2024
EFECTIVO	0.0	0.0
BANCOS/TESORERÍA	26,961,169.72	41,060,079.87
BANCOS/DEPENDENCIAS Y OTROS	0.0	0.0
INVERSIONES TEMPORALES (HASTA 3 MESES)	0.0	0.0
FONDO CON AFECTACIÓN ESPECÍFICA	0.0	0.0
DEPÓSITOS DE FONDOS DE TERCEROS EN GARANTÍA Y/O	0.0	0.0
OTROS EFECTIVOS Y EQUIVALENTES	0.0	0.0
TOTAL, DE EFECTIVO Y EQUIVALENTES	26,961,169.72	41,060,079.87

ADQUISICIONES DE ACTIVIDADES DE INVERSIÓN EFECTIVAMENTE PAGADAS

CONCEPTO	2025	2024
BIENES INMUEBLES, INFRAESTRUCTURA:	0.00	0.00
TERRENOS	0.00	0.00
VIVIENDAS	0.00	0.00
EDIFICIOS NO HABITACIONALES	0.00	0.00
INFRAESTRUCTURA	0.00	0.00
CONSTR. EN PROCESO EN BIENES DE DOMINIO PÚBLICO	0.00	0.00
CONSTRUCCIONES EN PROCESO EN BIENES PROPIOS	0.00	0.00
OTROS BIENES INMUEBLES	0.00	0.00

CONCEPTO	2025	2024
BIENES MUEBLES:	0.00	0.00
MOBILIARIO Y EQUIPO DE ADMINISTRACIÓN	0.00	0.00
MOBILIARIO Y EQUIPO EDUCACIONAL Y RECREATIVO	0.00	0.00
EQUIPO E INSTRUMENTAL MÉDICO Y DE LABORATORIO	0.00	0.00
VEHÍCULOS Y EQUIPO DE TRANSPORTE	0.00	0.00
EQUIPO DE DEFENSA Y SEGURIDAD	0.00	0.00
MAQUINARIA, OTROS EQUIPOS Y HERRAMIENTAS	0.00	0.00
OTRAS INVERSIONES	0.00	0.00
TOTAL:	0.00	0.00

CIFRAS EN PESOS

CONCILIACION DE FLUJOS DE EFECTIVO NETOS

CONCEPTO	2025	2024
RESULTADOS DEL EJERCICIO AHORRO/DESAHORRO	18,035,025.62	18,116,208.64
MOV. DE PARTIDAS (O RUBROS) QUE NO AFECTAN SALDO:	2,564,083.22	3,972,255.11
Depreciación	2,564,083.22	3,972,255.11
Amortización	0.00	0.00
Incrementos en las provisiones	0.00	0.00
Incremento en cuentas por cobrar	0.00	0.00
Ingresos: Recaudado menos devengado	0.00	0.00
Egresos: Devengado menos pagado	0.00	12,570,970.58
FLUJOS DE EFECTIVO NETOS DE LAS ACTIVIDADES DE OPERACIÓN	20,599,108.84	34,659,434.33

CONCILIACIÓN ENTRE LOS INGRESOS PRESUPUESTARIOS Y CONTABLES, ASÍ  
 COMO ENTRE LOS EGRESOS PRESUPUESTARIOS Y LOS GASTOS CONTABLES.

1. INGRESOS PRESUPUESTARIOS		117,515,893.57
2. MÁS INGRESOS CONTABLES NO PRESUPUESTARIOS		0.0
INGRESOS FINANCIEROS	0.0	
INCREMENTO POR VARIACIÓN DE INVENTARIOS	0.0	
DISMINUCIÓN DEL EXCESO DE ESTIMACIONES POR PÉRDIDA O DETERIORO U OBSOLESCENCIA	0.0	
DISMINUCIÓN DEL EXCESO DE PROVISIONES	0.0	
OTROS INGRESOS Y BENEFICIOS VARIOS	0.0	
OTROS INGRESOS CONTABLES NO PRESUPUESTARIOS	0.0	
3. MENOS INGRESOS PRESUPUESTARIOS NO CONTABLES		0.0
PRODUCTOS DE CAPITAL	0.0	
APROVECHAMIENTOS DE CAPITAL	0.0	
INGRESOS DERIVADOS DE FINANCIAMIENTOS	0.0	
OTROS INGRESOS PRESUPUESTARIOS NO CONTABLES	0.0	
4. INGRESOS CONTABLES (4 = 1 + 2 - 3)		117,515,893.57



Instituto de Capacitación para  
el Trabajo del Estado de Puebla

INSTITUTO DE CAPACITACIÓN PARA EL  
TRABAJO DEL ESTADO DE PUEBLA

NOTAS A LOS ESTADOS FINANCIEROS  
AL 31 DE AGOSTO DE 2025

CIFRAS EN PESOS

1. TOTAL DE EGRESOS (PRESUPUESTARIOS)		96,916,784.73
2. MENOS EGRESOS PRESUPUESTARIOS NO CONTABLES		0.0
MATERIALES Y SUMINISTROS	0.0	
MOBILIARIO Y EQUIPO DE ADMINISTRACIÓN	0.0	
MOBILIARIO Y EQUIPO EDUCACIONAL Y RECREATIVO	0.0	
EQUIPO E INSTRUMENTAL MÉDICO Y DE LABORATORIO	0.0	
VEHÍCULOS Y EQUIPO DE TRANSPORTE	0.0	
EQUIPO DE DEFENSA Y SEGURIDAD	0.0	
MAQUINARIA, OTROS EQUIPOS Y HERRAMIENTAS	0.0	
ACTIVOS BIOLÓGICOS	0.0	
BIENES INMUEBLES	0.0	
ACTIVOS INTANGIBLES	0.0	
OBRA PÚBLICA EN BIENES PROPIOS	0.0	
ACCIONES Y PARTICIPACIONES DE CAPITAL	0.0	
COMPRA DE TÍTULOS Y VALORES	0.0	
INVERSIONES EN FIDEICOMISOS, MANDATOS Y OTROS ANÁLOGOS	0.0	
PROVISIONES PARA CONTINGENCIAS Y OTRAS EROGACIONES ESPECIALES	0.0	
AMORTIZACIÓN DE LA DEUDA PÚBLICA	0.0	
ADEUDOS DE EJERCICIOS FISCALES ANTERIORES (ADEFAS)	0.0	
OTROS EGRESOS PRESUPUESTALES NO CONTABLES	0.0	
3. MÁS GASTO CONTABLES NO PRESUPUESTALES		2,564,083.22
ESTIMACIONES, DEPRECIACIONES, DETERIOROS, OBSOLESCENCIA Y AMORTIZACIONES	2,564,083.22	
PROVISIONES	0.0	
DISMINUCIÓN DE INVENTARIOS	0.0	
AUMENTO POR INSUFICIENCIA DE ESTIMACIONES POR PÉRDIDA O DETERIORO U OBSOLESCENCIA	0.0	
AUMENTO POR INSUFICIENCIA DE PROVISIONES	0.0	
OTROS GASTOS	0.0	
OTROS GASTOS CONTABLES NO PRESUPUESTALES	0.0	
4. TOTAL DE GASTO CONTABLE (4 = 1 - 2 + 3)		99,480,867.95

INSTITUTO DE CAPACITACIÓN PARA EL  
 TRABAJO DEL ESTADO DE PUEBLA

NOTAS A LOS ESTADOS FINANCIEROS  
 AL 31 DE AGOSTO DE 2025

CIFRAS EN PESOS

c) NOTAS DE MEMORIA (CUENTAS DE ORDEN)

CUENTAS DE ORDEN CONTABLES Y PRESUPUESTARIO

DE CONFORMIDAD CON LO QUE DEFINE EL CONSEJO DE ARMONIZACIÓN CONTABLE (EN LO SUCESIVO CONAC) EN EL ACUERDO APROBADO EL 06 DE OCTUBRE DE 2014, LAS CUENTAS DE ORDEN SE UTILIZAN PARA REGISTRAR MOVIMIENTOS DE VALORES QUE NO AFECTEN O MODIFIQUEN EL BALANCE DEL ENTE CONTABLE, SIN EMBARGO, SU INCORPORACIÓN EN LIBROS ES NECESARIA CON FINES DE RECORDATORIO CONTABLE, DE CONTROL Y EN GENERAL SOBRE LOS ASPECTOS ADMINISTRATIVOS, O BIEN PARA CONSIGNAR SUS DERECHOS O RESPONSABILIDADES CONTINGENTES QUE PUEDAN O NO PRESENTARSE EN EL FUTURO.

CUENTAS DE ORDEN CONTABLES:

EL RUBRO RECURSOS OPD'S COMPRENDE EL SALDO DEL IMPORTE CAPTADO DE ENERO A AGOSTO, POR LA SECRETARÍA DE PLANEACIÓN Y FINANZAS POR CONCEPTO DE CURSOS REGULARES CON UN IMPORTE DE \$4,448,625.00; DURANTE LOS EJERCICIOS ANTERIORES AL ACTUAL SE TIENE CONOCIMIENTO DE DIFERENTES DEMANDAS LABORALES, TANTO POR PERSONAL ADMINISTRATIVO COMO DE INSTRUCTORES (PRESTADORES DE SERVICIOS EXTERNOS), POR LO QUE SE HA REALIZADO UNA ESTIMACIÓN RESPECTO A LA EROGACIÓN QUE SE TENDRÍA QUE REALIZAR EN CASO QUE LA AUTORIDAD COMPETENTE EN LA MATERIA, EMITIERA UN FALLO A FAVOR DEL PERSONAL ANTES MENCIONADO, POR LO TANTO, SE TIENE UN IMPORTE ESTIMADO DE 118 MILLONES DE PESOS MEXICANOS, QUE CORRESPONDE A 81 JUICIOS.

CONCEPTO	IMPORTE DEL MES	IMPORTE ACUMULADO
RECURSOS OPD'S (CAPTACIÓN DE DERECHOS)	561,770.00	4,448,625.00
DEMANDAS LABORALES EN PROCESO:	0.00	<u>118,135,649.54</u>
<u>JUICIOS POR ETAPA PROCESAL:</u>		
a) 23 EN EJECUCIÓN		24,523,186.16
b) 58 EN INSTRUCCIÓN		93,612,463.38

CUENTAS DE ORDEN PRESUPUESTARIO:

CUENTAS DE INGRESOS:

ACTUALMENTE EN LAS CUENTAS DE ORDEN PRESUPUESTARIAS SE ENCUENTRA EL REGISTRO DE LOS MOMENTOS CONTABLES POR CADA OPERACIÓN REALIZADA, YA SEA DE INGRESOS Y/O EGRESOS, CONFORME A LAS DISPOSICIONES VIGENTES EN EL CONAC.

CONFORME AL ARTÍCULO 38 DE LA LEY GENERAL DE CONTABILIDAD GUBERNAMENTAL Y LOS ACUERDOS EMITIDOS POR EL CONSEJO NACIONAL DE ARMONIZACIÓN CONTABLE; SE REGISTRAN LAS ETAPAS DEL PRESUPUESTO EN CUENTAS CONTABLES ESTABLECIDAS PARA TAL EFECTO, REFERENTE AL INGRESO: EL ESTIMADO, MODIFICADO, DEVENGADO Y RECAUDADO.

PARA EL EJERCICIO 2025 SE TIENE UN INGRESO ESTIMADO DE \$142,527,444.00 (CIENTO CUARENTA Y DOS MILLONES QUINIENTOS VEINTISIETE MIL CUATROCIENTOS CUARENTA Y CUATRO PESOS 00/100 M.N.); AL MES QUE SE REPORTA SE TIENE UN IMPORTE RECAUDADO DE \$117,515,893.57 (CIENTO DIECISIETE MILLONES QUINIENTOS QUINCE MIL OCHOCIENTOS NOVENTA Y TRES PESOS 57/100 M.N.).

CONCEPTO	IMPORTE
LEY DE INGRESOS ESTIMADA	142,527,444.00
LEY DE INGRESOS POR EJECUTAR	76,974,419.43
MODIFICACIONES A LA LEY DE INGRESOS ESTIMADA	51,962,869.00
LEY DE INGRESOS DEVENGADA	117,515,893.57
LEY DE INGRESOS RECAUDADA	117,515,893.57

INSTITUTO DE CAPACITACIÓN PARA EL  
TRABAJO DEL ESTADO DE PUEBLANOTAS A LOS ESTADOS FINANCIEROS  
AL 31 DE AGOSTO DE 2025

CIFRAS EN PESOS

**CUENTAS DE EGRESOS:**


PARA EL EJERCICIO 2025 SE TIENE UN PRESUPUESTO DE EGRESOS APROBADO DE \$142,527,444.00 (CIENTO CUARENTA Y DOS MILLONES QUINIENTOS VEINTISIETE MIL CUATROCIENTOS CUARENTA Y CUATRO PESOS 00/100 M.N.); PRESUPUESTO DE EGRESOS DEVENGADO \$96,916,784.73 (NOVENTA Y SEIS MILLONES NOVECIENTOS DIECISEIS MIL SETECIENTOS OCHENTA Y CUATRO PESOS 73/100 M.N.); PRESUPUESTO DE EGRESOS PAGADO \$96,916,784.73 (NOVENTA Y SEIS MILLONES NOVECIENTOS DIECISEIS MIL SETECIENTOS OCHENTA Y CUATRO PESOS 73/100 M.N.).

CONCEPTO	IMPORTE
PRESUPUESTO DE EGRESOS APROBADO	142,527,444.00
PRESUPUESTO DE EGRESOS POR EJERCER	87,369,130.99
MODIFICACIONES AL PRESUPUESTO DE EGRESOS APROBADO	51,962,869.00
PRESUPUESTO DE EGRESOS COMPROMETIDO	107,121,182.01
PRESUPUESTO DE EGRESOS DEVENGADO	96,916,784.73
PRESUPUESTO DE EGRESOS EJERCIDO	96,916,784.73
PRESUPUESTO DE EGRESOS PAGADO	96,916,784.73


EN EL MES DE ENERO SE HACE LA MODIFICACIÓN AL PRESUPUESTO DE INGRESOS Y EGRESOS, DEBIDO A QUE EN EL PRESUPUESTO INICIAL SE CONSIDERA EL IMPORTE COMUNICADO POR LA SECRETARÍA DE PLANEACIÓN Y FINANZAS, MEDIANTE OFICIO SPF-SE-611-2024.  
EN ENERO SE DA DE ALTA EL PRESUPUESTO DE INGRESOS PROPIOS MEDIANTE AMPLIACIÓN PRESUPUESTAL, POR \$23,501,500.00, ASI COMO AMPLIACIÓN EN LA FUENTE DE FINANCIAMIENTO "OTROS RECURSOS" (POR CONCEPTO DE OPDS DE DICIEMBRE 2024), POR \$7,275.00.

"BAJO PROTESTA DE DECIR VERDAD DECLARAMOS QUE LOS ESTADOS FINANCIEROS Y SUS NOTAS, SON RAZONABLEMENTE CORRECTOS Y SON RESPONSABILIDAD DEL EMISOR".

## RESPONSABLES



ALFONSO AGUIRRE GONZÁLEZ  
DIRECTOR GENERAL



CRISTINA SÁNCHEZ REYES  
DIRECTORA ADMINISTRATIVA



MARÍA MACRINA NÁJERA LÓPEZ  
JEFA DEL DEPARTAMENTO DE  
RECURSOS FINANCIEROS

		SALDO ANT.	CARGOS:	ABONOS:	SALDO:
1	ACTIVO	175,530,050.71	23,800,275.84	33,414,802.69	165,915,523.86
1.1	ACTIVO CIRCULANTE	36,255,818.02	23,800,275.84	33,094,924.14	26,961,169.72
1.1.1	EFFECTIVO Y EQUIVALENTES	36,255,818.02	16,383,709.13	25,678,357.43	26,961,169.72
1.1.1.1	BANCOS/TESORERÍA	36,255,818.02	16,383,709.13	25,678,357.43	26,961,169.72
1.1.1.1.2	DIRECCION GENERAL	36,255,818.02	15,040,478.60	24,335,126.90	26,961,169.72
1.1.1.1.2.1	BANCOMER	36,255,818.02	15,040,478.60	24,335,126.90	26,961,169.72
1.1.1.1.2.1.6	CHEQUES 0116442250 BANCOMER NOMINA	0.00	7,625,874.48	7,625,874.48	0.00
1.1.1.1.2.1.6.4	BBVA 0116963048 CURSOS NO REGULARES	4,702,731.44	2,128,446.41	1,374,244.02	5,456,933.83
1.1.1.1.2.1.6.7	BBVA 0124132297 FEDERAL 2025	18,129,127.52	1,012.19	8,616,594.01	9,513,545.70
1.1.1.1.2.1.6.19	BBVA 0124132254 ESTATAL 2025	12,539,264.96	4,688,039.44	6,272,529.03	10,954,775.37
1.1.1.1.2.1.6.20	BBVA 0124132319 OPD'S 2025	864,694.10	597,106.08	445,885.36	1,015,914.82
1.1.1.1.2.1.6.21	BBVA 0124439511 CENTRALIZADORA TARJET	20,000.00	0.00	0.00	20,000.00
1.1.1.1.2.1.6.22	UNIDADES DE CAPACITACION	0.00	1,343,230.53	1,343,230.53	0.00
1.1.1.1.2.2	HSBC	0.00	1,275,687.53	1,275,687.53	0.00
1.1.1.1.2.2.3	NOMINA HSBC 40389202374	0.00	1,275,687.53	1,275,687.53	0.00
1.1.1.1.2.2.3.2	HSBC	0.00	67,543.00	67,543.00	0.00
1.1.1.1.2.2.17	INGRESOS PROPIOS HSBC 4038920641	0.00	67,543.00	67,543.00	0.00
1.1.1.2	DERECHOS A RECIBIR EFFECTIVO O EQUIVALENTES	0.00	7,416,566.71	7,416,566.71	0.00
1.1.2	CUENTAS POR COBRAR A CORTO PLAZO	0.00	7,414,682.71	7,414,682.71	0.00
1.1.2.2	DEUDORES DIVERSOS POR COBRAR A CORTO PLAZO	0.00	1,884.00	1,884.00	0.00
1.1.2.3	ACTIVO NO CIRCULANTE	139,274,232.69	0.00	319,878.55	138,954,354.14
1.2	BIENES INMUEBLES, INFRAESTRUCTURA Y CONSTRUCCIONES EN PROCESO	171,730,818.86	0.00	0.00	171,730,818.86
1.2.3	TERRENOS	99,634,042.82	0.00	0.00	99,634,042.82
1.2.3.1	TERRENOS	99,634,042.82	0.00	0.00	99,634,042.82
1.2.3.3	EDIFICIOS NO HABITACIONALES	72,096,776.04	0.00	0.00	72,096,776.04
1.2.3.3.1	EDIFICIOS NO HABITACIONALES	72,096,776.04	0.00	0.00	72,096,776.04
1.2.4	BIENES MUEBLES	43,256,704.40	0.00	0.00	43,256,704.40
1.2.4.1	MOBILIARIO Y EQUIPO DE ADMINISTRACIÓN	15,782,201.40	0.00	0.00	15,782,201.40
1.2.4.1.1	MUEBLES DE OFICINA Y ESTANTERÍA	1,925,009.06	0.00	0.00	1,925,009.06
1.2.4.1.1.1	MUEBLES DE OFICINA Y ESTANTERÍA	1,925,009.06	0.00	0.00	1,925,009.06
1.2.4.1.1.2	MUEBLES, EXCEPTO DE OFICINA Y ESTANTE	359,158.92	0.00	0.00	359,158.92
1.2.4.1.1.2.1	MUEBLES, EXCEPTO DE OFICINA Y ESTANTE	359,158.92	0.00	0.00	359,158.92
1.2.4.1.3	EQUIPO DE CÓMPUTO Y DE TECNOLOGÍAS DE LA INFORMACIÓN	11,041,557.15	0.00	0.00	11,041,557.15
1.2.4.1.3.1	EQUIPO DE CÓMPUTO Y DE TECNOLOGÍAS DE LA INFORMACIÓN	11,041,557.15	0.00	0.00	11,041,557.15
1.2.4.1.9	OTROS MOBILIARIOS Y EQUIPOS DE ADMINISTRACIÓN	2,456,476.27	0.00	0.00	2,456,476.27
1.2.4.1.9.1	OTROS MOBILIARIOS Y EQUIPOS DE ADMINISTRACIÓN	2,456,476.27	0.00	0.00	2,456,476.27
1.2.4.2	MOBILIARIO Y EQUIPO EDUCACIONAL Y RECREATIVO	12,177,737.20	0.00	0.00	12,177,737.20
1.2.4.2.1	EQUIPOS Y APARATOS AUDIOVISUALES	155,449.16	0.00	0.00	155,449.16
1.2.4.2.1.1	EQUIPOS Y APARATOS AUDIOVISUALES	155,449.16	0.00	0.00	155,449.16
1.2.4.2.3	CÁMARAS FOTOGRAFICAS Y DE VIDEO	928,140.57	0.00	0.00	928,140.57
1.2.4.2.3.1	CÁMARAS FOTOGRAFICAS Y DE VIDEO	928,140.57	0.00	0.00	928,140.57
1.2.4.2.9	OTRO MOBILIARIO Y EQUIPO EDUCACIONAL RECREATIVO	11,094,147.47	0.00	0.00	11,094,147.47
1.2.4.2.9.1	OTRO MOBILIARIO Y EQUIPO EDUCACIONAL RECREATIVO	11,094,147.47	0.00	0.00	11,094,147.47
1.2.4.3	EQUIPO E INSTRUMENTAL MÉDICO Y DE LABORATORIO	479,361.88	0.00	0.00	479,361.88
1.2.4.3.1	EQUIPO MÉDICO Y DE LABORATORIO	479,361.88	0.00	0.00	479,361.88
1.2.4.3.1.1	EQUIPO MÉDICO Y DE LABORATORIO	479,361.88	0.00	0.00	479,361.88
1.2.4.4	VEHÍCULOS Y EQUIPO DE TRANSPORTE	8,764,148.43	0.00	0.00	8,764,148.43

		SALDO ANT.	CARGOS:	ABONOS:	SALDO:
1.2.4.4.1	AUTOMÓVILES Y EQUIPO TERRESTRE	8,764,148.43	0.00	0.00	8,764,148.43
1.2.4.4.1.1	VEHÍCULOS Y EQUIPO TERRESTRE, DESTINADOS A SERVICIOS PÚBLICOS Y A LA OPERACIÓN DE PROGRAMAS PÚBLICOS	8,764,148.43	0.00	0.00	8,764,148.43
1.2.4.6	MAQUINARIA, OTROS EQUIPOS Y HERRAMIENTAS	6,053,255.49	0.00	0.00	6,053,255.49
1.2.4.6.1	MAQUINARIA Y EQUIPO AGROPECUARIO	395,373.76	0.00	0.00	395,373.76
1.2.4.6.1.1	MAQUINARIA Y EQUIPO AGROPECUARIO	395,373.76	0.00	0.00	395,373.76
1.2.4.6.2	MAQUINARIA Y EQUIPO INDUSTRIAL	1,802,890.46	0.00	0.00	1,802,890.46
1.2.4.6.2.1	MAQUINARIA Y EQUIPO INDUSTRIAL	1,802,890.46	0.00	0.00	1,802,890.46
1.2.4.6.4	SISTEMAS DE AIRE ACONDICIONADO, CALEFACCIÓN Y DE REFRIGERACIÓN INDUSTRIAL Y COMERCIAL	12,760.00	0.00	0.00	12,760.00
1.2.4.6.4.1	SISTEMAS DE AIRE ACONDICIONADO, CALEFACCIÓN Y DE REFRIGERACIÓN INDUSTRIAL Y COMERCIAL	12,760.00	0.00	0.00	12,760.00
1.2.4.6.5	EQUIPO DE COMUNICACIÓN Y TELECOMUNICACIÓN	369,298.76	0.00	0.00	369,298.76
1.2.4.6.5.1	EQUIPO DE COMUNICACIÓN Y TELECOMUNICACIÓN	369,298.76	0.00	0.00	369,298.76
1.2.4.6.6	EQUIPOS DE GENERACIÓN ELÉCTRICA, APARATOS Y ACCESORIOS ELÉCTRICOS	287,495.43	0.00	0.00	287,495.43
1.2.4.6.6.1	EQUIPOS DE GENERACIÓN ELÉCTRICA, APARATOS Y ACCESORIOS ELÉCTRICOS	287,495.43	0.00	0.00	287,495.43
1.2.4.6.7	HERRAMIENTAS Y MÁQUINAS-HERRAMIENTA	2,776,881.93	0.00	0.00	2,776,881.93
1.2.4.6.7.1	HERRAMIENTAS Y MÁQUINAS-HERRAMIENTA	2,776,881.93	0.00	0.00	2,776,881.93
1.2.4.6.9	OTROS EQUIPOS	408,555.15	0.00	0.00	408,555.15
1.2.4.6.9.5	MAQUINARIA Y EQUIPO DIVERSO	408,555.15	0.00	0.00	408,555.15
1.2.5	ACTIVOS INTANGIBLES	92,910.00	0.00	0.00	92,910.00
1.2.5.1	SOFTWARE	92,910.00	0.00	0.00	92,910.00
1.2.5.1.1	SOFTWARE	92,910.00	0.00	0.00	92,910.00
1.2.6	DEPRECIACIÓN, DETERIORO Y AMORTIZACIÓN ACUMULADA DE BIENES	75,806,200.57	0.00	319,878.55	76,126,079.12
1.2.6.1	DEPRECIACIÓN ACUMULADA DE BIENES INMUEBLES	33,044,355.69	0.00	300,403.24	33,344,758.93
1.2.6.1.2	DEPRECIACIÓN ACUMULADA DE EDIFICIOS NO RESIDENCIALES	33,044,355.69	0.00	300,403.24	33,344,758.93
1.2.6.3	DEPRECIACIÓN ACUMULADA DE BIENES MUEBLES	42,761,844.88	0.00	19,475.31	42,781,320.19
1.2.6.3.1	DEPRECIACIÓN ACUMULADA DE MOBILIARIO EQUIPO DE ADMINISTRACIÓN	15,534,618.58	0.00	10,960.25	15,535,578.83
1.2.6.3.1.1	MUEBLES DE OFICINA Y ESTANTERÍA	1,876,646.40	0.00	2,119.37	1,880,765.77
1.2.6.3.1.2	MUEBLES EXCEPTO DE OFICINA Y ESTANTERÍA	351,055.62	0.00	337.64	351,393.26
1.2.6.3.1.3	EQUIPO DE CÓMPUTO Y DE TECNOLOGÍA DE INFORMACIÓN	11,041,557.15	0.00	0.00	11,041,557.15
1.2.6.3.1.4	OTROS MOBILIARIOS Y EQUIPOS DE ADMINISTRACIÓN	2,253,359.41	0.00	8,503.24	2,261,862.65
1.2.6.3.2	DEPRECIACIÓN ACUMULADA DE MOBILIARIO EQUIPO EDUCACIONAL Y RECREATIVO	12,177,737.20	0.00	0.00	12,177,737.20
1.2.6.3.2.1	EQUIPOS Y APARATOS AUDIOVISUALES	155,449.16	0.00	0.00	155,449.16
1.2.6.3.2.3	CÁMARAS FOTOGRAFICAS Y DE VIDEO	928,140.57	0.00	0.00	928,140.57
1.2.6.3.2.4	OTRO MOBILIARIO Y EQUIPO EDUCACIONAL RECREATIVO	11,094,147.47	0.00	0.00	11,094,147.47
1.2.6.3.3	DEPRECIACIÓN ACUMULADA DE EQUIPO E INSTRUMENTAL MÉDICO Y DE LABORATORIO	479,361.88	0.00	0.00	479,361.88
1.2.6.3.3.1	EQUIPO MEDICO Y DE LABORATORIO	479,361.88	0.00	0.00	479,361.88
1.2.6.3.4	DEPRECIACIÓN ACUMULADA DE EQUIPO DE TRANSPORTE	8,764,148.43	0.00	0.00	8,764,148.43
1.2.6.3.4.1	VEHÍCULOS Y EQUIPO TERRESTRE	8,764,148.43	0.00	0.00	8,764,148.43
1.2.6.3.6	DEPRECIACIÓN ACUMULADA DE MAQUINARIA,				

	SALDO ANT.	CARGOS:	ABONOS:	SALDO:
	5,815,978.79	0.00	8,515.06	5,824,493.85
1.2.6.3.6.1	395,373.76	0.00	0.00	395,373.76
1.2.6.3.6.2	1,753,195.95	0.00	1,546.87	1,754,742.82
1.2.6.3.6.4				
	12,760.00	0.00	0.00	12,760.00
1.2.6.3.6.5	369,298.76	0.00	0.00	369,298.76
1.2.6.3.6.6				
	287,495.43	0.00	0.00	287,495.43
1.2.6.3.6.7	2,597,694.33	0.00	6,789.30	2,604,483.63
1.2.6.3.6.8	400,160.56	0.00	178.89	400,339.45
2	1,360,894.98	18,896,179.32	18,894,594.97	1,359,310.63
2.1	1,360,894.98	18,896,179.32	18,894,594.97	1,359,310.63
2.1.1	1,360,894.98	18,896,179.32	18,894,594.97	1,359,310.63
2.1.1.1				
	0.00	7,526,508.47	7,526,508.47	0.00
2.1.1.1.1	0.00	7,526,508.47	7,526,508.47	0.00
2.1.1.1.1.1	0.00	3,773,502.90	3,773,502.90	0.00
2.1.1.1.1.2	0.00	2,515,668.59	2,515,668.59	0.00
2.1.1.1.1.3	0.00	1,237,336.98	1,237,336.98	0.00
2.1.1.2	815.10	10,083,155.12	10,082,574.35	234.33
2.1.1.2.1	0.00	1,015,535.65	1,015,535.65	0.00
2.1.1.2.1.1	0.00	458,723.82	458,723.82	0.00
2.1.1.2.1.2	0.00	373,558.10	373,558.10	0.00
2.1.1.2.1.3	0.00	180,699.73	180,699.73	0.00
2.1.1.2.1.4				
	0.00	2,554.00	2,554.00	0.00
2.1.1.2.2	0.00	6,954,116.28	6,954,116.28	0.00
2.1.1.2.2.1	0.00	3,971,174.80	3,971,174.80	0.00
2.1.1.2.2.2	0.00	2,982,941.48	2,982,941.48	0.00
2.1.1.2.3				
	0.00	1,746,860.68	1,746,860.68	0.00
2.1.1.2.3.1	0.00	1,048,116.41	1,048,116.41	0.00
2.1.1.2.3.2	0.00	698,744.27	698,744.27	0.00
2.1.1.2.5	815.10	139,762.88	139,182.11	234.33
2.1.1.2.5.1	489.05	83,857.73	83,509.26	140.58
2.1.1.2.5.2	326.05	55,905.15	55,672.85	93.75
2.1.1.2.6	0.00	226,017.00	226,017.00	0.00
2.1.1.2.6.4	0.00	226,017.00	226,017.00	0.00
2.1.1.2.7	0.00	862.63	862.63	0.00
2.1.1.2.7.1	0.00	512.19	512.19	0.00
2.1.1.2.7.2	0.00	350.44	350.44	0.00
2.1.1.7				
	1,286,515.73	1,286,515.73	1,285,512.25	1,285,512.25
2.1.1.7.1	1,139,212.86	1,139,212.86	1,047,818.76	1,047,818.76
2.1.1.7.1.1	560,721.04	560,721.04	502,429.69	502,429.69
2.1.1.7.1.2	373,814.02	373,814.02	334,953.13	334,953.13
2.1.1.7.1.3	204,677.80	204,677.80	210,435.94	210,435.94
2.1.1.7.2	147,266.90	147,266.90	235,191.44	235,191.44
2.1.1.7.2.1	92,857.68	92,857.68	133,431.18	133,431.18
2.1.1.7.2.2	54,409.22	54,409.22	91,954.47	91,954.47
2.1.1.7.2.4	0.00	0.00	9,805.79	9,805.79
2.1.1.7.6	0.00	0.00	2,393.55	2,393.55
2.1.1.7.6.1	0.00	0.00	1,452.79	1,452.79
2.1.1.7.6.2	0.00	0.00	940.76	940.76
2.1.1.7.7	35.97	35.97	108.40	108.40
2.1.1.7.7.1	29.97	35.97	17.15	17.15
2.1.1.7.7.2	0.00	0.00	91.25	91.25
2.1.1.9	73,564.15	0.00	0.00	73,564.15

		SALDO ANT.	CARGOS:	ABONOS:	SALDO:
2.1.1.9.9	OTRAS CUENTAS POR PAGAR A CORTO PLAZO	73,564.15	0.00	0.00	73,564.15
3	HACIENDA PÚBLICA/PATRIMONIO	146,521,187.61	0.00	0.00	146,521,187.61
3.1	HACIENDA PÚBLICA/PATRIMONIO CONTRIBUI	110,336,485.50	0.00	0.00	110,336,485.50
3.1.1	APORTACIONES	110,336,485.50	0.00	0.00	110,336,485.50
3.1.1.1	APORTACIONES	110,336,485.50	0.00	0.00	110,336,485.50
3.2	HACIENDA PÚBLICA/PATRIMONIO GENERADO	36,184,702.11	0.00	0.00	36,184,702.11
3.2.2	RESULTADOS DE EJERCICIOS ANTERIORES	-14,427,268.05	0.00	0.00	-14,427,268.05
3.2.2.1	RESULTADOS DE EJERCICIOS ANTERIORES	-14,427,268.05	0.00	0.00	-14,427,268.05
3.2.2.1.1	REMANENTE DE EJERC. ANTER.	143,993.60	0.00	0.00	143,993.60
3.2.2.1.2	REMANENTE EJERC. 2013	17,824,367.83	0.00	0.00	17,824,367.83
3.2.2.1.6	REMANENTE EJERCICIO 2014	8,248,792.05	0.00	0.00	8,248,792.05
3.2.2.1.7	REMANENTE EJERC. 2015	-23,790,353.08	0.00	0.00	-23,790,353.08
3.2.2.1.8	REMANENTE EJERC. 2016	-4,547,810.85	0.00	0.00	-4,547,810.85
3.2.2.1.9	REMANENTE EJERC. 2017	-9,710,910.46	0.00	0.00	-9,710,910.46
3.2.2.1.10	REMANENTE EJ 2018	-13,787,889.43	0.00	0.00	-13,787,889.43
3.2.2.1.11	REMANENTE EJERCICIO 2019	2,446,994.72	0.00	0.00	2,446,994.72
3.2.2.1.12	REMANENTE EJERCICIO 2020	-16,233,612.83	0.00	0.00	-16,233,612.83
3.2.2.1.13	REMANENTE EJERCICIO 2022	-7,166,301.01	0.00	0.00	-7,166,301.01
3.2.2.1.14	REMANENTE EJERCICIO 2023	16,029,252.77	0.00	0.00	16,029,252.77
3.2.2.1.15	REMANENTE EJERCICIO 2024	18,116,208.64	0.00	0.00	18,116,208.64
3.2.3	REVALÚOS	106,339,577.67	0.00	0.00	106,339,577.67
3.2.3.1	REVALÚO DE BIENES INMUEBLES	121,128,251.55	0.00	0.00	121,128,251.55
3.2.3.2	REVALÚO DE BIENES MUEBLES	-14,788,673.88	0.00	0.00	-14,788,673.88
3.2.5	RECTIFICACIONES DE RESULTADOS DE EJERCICIOS ANTERIORES	-55,727,607.51	0.00	0.00	-55,727,607.51
3.2.5.1	CAMBIOS EN POLÍTICAS CONTABLES	-12,583,340.05	0.00	0.00	-12,583,340.05
3.2.5.2	CAMBIOS POR ERRORES CONTABLES	-43,144,267.46	0.00	0.00	-43,144,267.46
4	INGRESOS Y OTROS BENEFICIOS	110,101,210.86	0.00	7,414,682.71	117,515,893.57
4.1	INGRESOS DE GESTIÓN	9,268,493.52	0.00	2,129,893.71	11,398,387.23
4.1.5	PRODUCTOS	760.84	0.00	77.71	838.55
4.1.5.1	PRODUCTOS	760.84	0.00	77.71	838.55
4.1.5.1.1	INTERESES GENERADOS	759.01	0.00	77.70	836.79
4.1.5.1.6	OTROS INGRESOS POR REDONDEOS	1.83	0.00	-0.07	1.76
4.1.7	INGRESOS POR VENTA DE BIENES Y PRESTACIÓN DE SERVICIOS	9,267,732.68	0.00	2,129,816.00	11,397,548.68
4.1.7.3	INGRESOS POR VENTA DE BIENES Y PREST. DE SERV. DE ENT. PARAEST. Y FIDEIC. N. EMPR Y NO FINANC	9,267,732.68	0.00	2,129,816.00	11,397,548.68
4.1.7.3.1	CURSOS EN EL TRABAJO	7,836,125.46	0.00	1,764,291.00	9,600,416.46
4.1.7.3.1.1	CURSOS EN EL TRABAJO/ CURSO CAE	2,658,328.46	0.00	359,324.00	3,017,662.46
4.1.7.3.1.1.2	U. PUEBLA/ CURSO CAE	1,041,545.74	0.00	170,352.00	1,211,897.74
4.1.7.3.1.1.3	U. TEHUACAN/ CURSO CAE	7,250.00	0.00	0.00	7,250.00
4.1.7.3.1.1.4	U. SAN MARTIN TEXMELUCAN/ CURSO CAE	0.00	0.00	47,688.00	47,688.00
4.1.7.3.1.1.6	U. ACATLAN DE OSORIO/ CURSO CAE	113,950.00	0.00	15,130.00	129,080.00
4.1.7.3.1.1.7	U. CIUDAD SERDAN/ CURSO CAE	65,824.00	0.00	23,940.00	89,764.00
4.1.7.3.1.1.8	U. TECAMACHALCO/ CURSO CAE	74,576.00	0.00	2,900.00	77,476.00
4.1.7.3.1.1.10	U. AMOZOC DE MOTA/ CURSO CAE	188,058.00	0.00	67,100.00	255,158.00
4.1.7.3.1.1.11	U. CHIAUTLA DE TAPIA/ CURSO CAE	278,754.00	0.00	0.00	278,754.00
4.1.7.3.1.1.12	U. HUAUCHINANGO/ CURSO CAE	2,000.00	0.00	0.00	2,000.00
4.1.7.3.1.1.14	U. ZACATLAN/ CURSO CAE	0.00	0.00	2,224.00	2,224.00
4.1.7.3.1.1.15	U. ATlixco/ CURSO CAE	72,166.00	0.00	30,000.00	102,166.00
4.1.7.3.1.1.16	U. SAN PEDRO CHOLULA/ CURSO CAE	20,918.00	0.00	0.00	20,918.00
4.1.7.3.1.1.17	ACCION MOVIL PUEBLA/ CURSO CAE	756,456.72	0.00	0.00	756,456.72
4.1.7.3.1.1.19	U. ORIENTAL/ CURSO CAE	36,850.00	0.00	0.00	36,850.00
4.1.7.3.1.2	CURSOS EN EL TRABAJO/ CURSO EXTENSIÓN	4,049,935.00	0.00	1,112,937.00	5,162,870.00
4.1.7.3.1.2.1	DIRECCION GENERAL/ CURSO EXTENSIÓN	4,252.00	0.00	0.00	4,252.00
4.1.7.3.1.2.2	U. PUEBLA/ CURSO EXTENSIÓN	253,510.00	0.00	67,388.00	320,898.00
4.1.7.3.1.2.3	U. TEHUACAN/ CURSO EXTENSIÓN	208,772.00	0.00	23,900.00	232,670.00

		SALDO ANT.	CARGOS:	ABONOS:	SALDO:
4.1.7.3.1.2.4	U. SAN MARTIN TEXMELUCAN/ C. EXTENSIÓN	311,015.00	0.00	31,650.00	342,665.00
4.1.7.3.1.2.5	U. IZUCAR DE MATAMOROS/ CURSO EXTENSIÓN	375,311.00	0.00	58,976.00	434,287.00
4.1.7.3.1.2.6	U. ACATLAN DE OSORIO/ CURSO EXTENSIÓN	344,900.00	0.00	334,700.00	679,100.00
4.1.7.3.1.2.7	U. CIUDAD SERDAN/ CURSO EXTENSIÓN	125,460.00	0.00	11,700.00	137,160.00
4.1.7.3.1.2.8	U. TECAMACHALCO/ CURSO EXTENSIÓN	157,394.00	0.00	56,150.00	208,544.00
4.1.7.3.1.2.9	U. TEZIUTLAN/ CURSO EXTENSIÓN	316,687.00	0.00	36,693.00	353,380.00
4.1.7.3.1.2.10	U. AMOZOC DE MOTA/ CURSO EXTENSIÓN	212,536.00	0.00	254,250.00	466,786.00
4.1.7.3.1.2.11	U. CHIAUTLA DE TAPIA/ CURSO EXTENSIÓN	82,900.00	0.00	17,900.00	100,800.00
4.1.7.3.1.2.12	U. HUAUCHINANGO/ CURSO EXTENSIÓN	162,635.00	0.00	9,750.00	172,385.00
4.1.7.3.1.2.13	U. TEPEXI/ CURSO EXTENSIÓN	340,470.00	0.00	17,550.00	358,020.00
4.1.7.3.1.2.14	U. ZACATLAN/ CURSO EXTENSIÓN	86,778.00	0.00	33,590.00	120,368.00
4.1.7.3.1.2.15	U. ATlixco/ CURSO EXTENSIÓN	299,171.00	0.00	58,450.00	357,621.00
4.1.7.3.1.2.16	U. SAN PEDRO CHOLULA/ CURSO EXTENSIÓN	472,584.00	0.00	75,530.00	548,114.00
4.1.7.3.1.2.17	ACCIÓN MOVIL PUEBLA/ CURSO EXTENSIÓN	5,403.00	0.00	0.00	5,403.00
4.1.7.3.1.2.18	U. AHUAZOTEPEC/ CURSO EXTENSIÓN	22,710.00	0.00	15,910.00	38,620.00
4.1.7.3.1.2.19	U. ORIENTAL/ CURSO EXTENSIÓN	272,427.00	0.00	9,350.00	281,777.00
4.1.7.3.1.3	CURSOS EN EL TRABAJO/ CERTIFICACIÓN	1,127,864.00	0.00	292,020.00	1,419,884.00
4.1.7.3.1.3.2	U. PUEBLA/ CERTIFICACIÓN	170,843.00	0.00	47,657.00	218,500.00
4.1.7.3.1.3.3	U. TEHUACAN/ CERTIFICACIÓN	132,018.00	0.00	12,750.00	144,768.00
4.1.7.3.1.3.4	U. SAN MARTIN TEXMELUCAN/ CERTIFICACIÓN	62,540.00	0.00	36,336.00	98,876.00
4.1.7.3.1.3.5	U. IZUCAR DE MATAMOROS/ CERTIFICACIÓN	35,670.00	0.00	14,050.00	49,720.00
4.1.7.3.1.3.6	U. ACATLAN DE OSORIO/ CERTIFICACIÓN	38,281.00	0.00	0.00	38,281.00
4.1.7.3.1.3.7	U. CIUDAD SERDAN/ CERTIFICACIÓN	38,700.00	0.00	20,640.00	59,340.00
4.1.7.3.1.3.8	U. TECAMACHALCO/ CERTIFICACIÓN	92,510.00	0.00	5,100.00	97,610.00
4.1.7.3.1.3.9	U. TEZIUTLAN/ CERTIFICACIÓN	111,977.00	0.00	34,150.00	146,127.00
4.1.7.3.1.3.10	U. AMOZOC DE MOTA/ CERTIFICACIÓN	68,470.00	0.00	65,344.00	133,814.00
4.1.7.3.1.3.11	U. CHIAUTLA DE TAPIA/ CERTIFICACIÓN	38,680.00	0.00	73.00	38,753.00
4.1.7.3.1.3.12	U. HUAUCHINANGO/ CERTIFICACIÓN	43,243.00	0.00	0.00	43,243.00
4.1.7.3.1.3.13	U. TEPEXI/ CERTIFICACIÓN	18,430.00	0.00	0.00	18,430.00
4.1.7.3.1.3.14	U. ZACATLAN/ CERTIFICACIÓN	19,540.00	0.00	21,500.00	41,040.00
4.1.7.3.1.3.15	U. ATlixco/ CERTIFICACIÓN	73,570.00	0.00	5,950.00	79,520.00
4.1.7.3.1.3.16	U. SAN PEDRO CHOLULA/ CERTIFICACIÓN	87,359.00	0.00	10,200.00	97,559.00
4.1.7.3.1.3.17	ACCIÓN MOVIL PUEBLA/ CERTIFICACIÓN	46,307.00	0.00	2,970.00	49,277.00
4.1.7.3.1.3.18	U. AHUAZOTEPEC/ CERTIFICACIÓN	28,580.00	0.00	15,300.00	43,880.00
4.1.7.3.1.3.19	U. ORIENTAL/ CERTIFICACIÓN	21,250.00	0.00	0.00	21,250.00
4.1.7.3.2	EVALUACIONES	1,406,723.22	0.00	357,395.00	1,764,118.22
4.1.7.3.2.1	EVALUACIONES	1,406,723.22	0.00	357,395.00	1,764,118.22
4.1.7.3.2.1.2	U. PUEBLA/ EVALUACIÓN	146,860.00	0.00	55,900.00	202,760.00
4.1.7.3.2.1.3	U. TEHUACAN/ EVALUACIÓN	233,387.00	0.00	20,450.00	253,837.00
4.1.7.3.2.1.4	U. SAN MARTIN TEXMELUCAN/ EVALUACIÓN	17,460.00	0.00	48,760.00	66,220.00
4.1.7.3.2.1.5	U. IZUCAR DE MATAMOROS/ EVALUACIÓN	83,795.00	0.00	17,060.00	100,855.00
4.1.7.3.2.1.6	U. ACATLAN DE OSORIO/ EVALUACIÓN	53,170.00	0.00	0.00	53,170.00
4.1.7.3.2.1.7	U. CIUDAD SERDAN/ EVALUACIÓN	49,930.00	0.00	22,560.00	72,490.00
4.1.7.3.2.1.8	U. TECAMACHALCO/ EVALUACIÓN	108,090.00	0.00	4,100.00	112,190.00
4.1.7.3.2.1.9	U. TEZIUTLAN/ EVALUACIÓN	136,230.00	0.00	41,610.00	177,840.00
4.1.7.3.2.1.10	U. AMOZOC DE MOTA/ EVALUACIÓN	73,000.00	0.00	83,540.00	156,540.00
4.1.7.3.2.1.12	U. HUAUCHINANGO/ EVALUACIÓN	45,743.00	0.00	0.00	45,743.00
4.1.7.3.2.1.13	U. TEPEXI/ EVALUACIÓN	18,200.00	0.00	0.00	18,200.00
4.1.7.3.2.1.14	U. ZACATLAN/ EVALUACIÓN	28,430.00	0.00	26,440.00	54,870.00
4.1.7.3.2.1.15	U. ATlixco/ EVALUACIÓN	97,080.00	0.00	6,500.00	103,580.00
4.1.7.3.2.1.16	U. SAN PEDRO CHOLULA/ EVALUACIÓN	92,995.00	0.00	10,700.00	103,695.00
4.1.7.3.2.1.17	ACCIÓN MOVIL PUEBLA/ EVALUACIÓN	52,710.00	0.00	1,375.00	54,085.00
4.1.7.3.2.1.18	U. AHUAZOTEPEC/ EVALUACIÓN	35,250.00	0.00	18,400.00	53,650.00
4.1.7.3.2.1.19	U. ORIENTAL/ EVALUACIÓN	29,950.00	0.00	0.00	29,950.00
4.1.7.3.3	EVALUACIONES ROCO	24,884.00	0.00	8,130.00	33,014.00
4.1.7.3.3.1	EVALUACIONES ROCO	24,884.00	0.00	8,130.00	33,014.00
4.1.7.3.3.1.2	U. PUEBLA/ ROCO	7,178.00	0.00	0.00	7,178.00
4.1.7.3.3.1.5	U. IZUCAR DE MATAMOROS/ ROCO	7,540.00	0.00	0.00	7,540.00

		SALDO ANT.	CARGOS:	ABONOS:	SALDO:
		177.00	0.00	813.00	1,590.00
4.1.7.3.3.1.7	U. CIUDAD SERDAN/ ROCO				
4.1.7.3.3.1.9	U. TEZIUTLAN/ ROCO	4,662.00	0.00	0.00	4,662.00
4.1.7.3.3.1.10	U. AMOZOC DE MOTA/ ROCO	1,554.00	0.00	2,439.00	3,993.00
4.1.7.3.3.1.11	U. CHIAUTLA DE TAPIA/ ROCO	12,445.00	0.00	4,878.00	17,323.00
4.1.7.3.3.1.16	U. SAN PEDRO CHOLULA/ ROCO	777.00	0.00	0.00	777.00
4.1.7.3.3.1.19	U. ORIENTAL/ ROCO	777.00	0.00	0.00	777.00
4.2	PART, APORT, CONV, INCENT. DERIV. D/COLA FISCAL, F. DIST. DE APORT, TRANSF, ASI SUBS Y SUBV Y P Y JUB	100,832,717.34	0.00	5,284,789.00	106,117,506.34
4.2.2	TRANSFERENCIAS, ASIGNACIONES, SUBSIDIOS Y SUBVENCIONES Y PENSIONES Y JUBILACIONES	100,832,717.34	0.00	5,284,789.00	106,117,506.34
4.2.2.1	TRANSFERENCIAS INTERNAS Y ASIGNACIONES DEL SECTOR PÚBLICO	100,832,717.34	0.00	5,284,789.00	106,117,506.34
4.2.2.1.1	TRANSFERENCIAS INTERNAS ESTATAL	39,088,231.34	0.00	4,681,689.00	43,775,920.34
4.2.2.1.2	TRANSFERENCIAS INTERNAS OPDS	3,112,135.00	0.00	597,100.00	3,709,235.00
4.2.2.1.3	TRANSFERENCIAS INTERNAS FEDERAL	58,632,351.00	0.00	0.00	58,632,351.00
5	GASTOS Y OTRAS PERDIDAS	82,453,242.74	17,027,625.21	0.00	99,480,867.95
5.1	GASTOS DE FUNCIONAMIENTO	80,209,038.07	16,707,746.66	0.00	96,916,784.73
5.1.1	SERVICIOS PERSONALES	72,936,616.91	15,616,400.28	0.00	88,553,017.19
5.1.1.1	REMUNERACIONES AL PERSONAL DE CARÁCTER PERMANENTE	30,886,231.47	4,452,353.32	0.00	35,338,584.79
5.1.1.1.3	SUELDOS BASE AL PERSONAL PERMANENTE	30,886,231.47	4,452,353.32	0.00	35,338,584.79
5.1.1.1.3.2	SUELDO BASE AL PERSONAL DE CONFIANZA	30,886,231.47	4,452,353.32	0.00	35,338,584.79
5.1.1.2	REMUNERACIONES AL PERSONAL DE CARÁCTER TRANSITORIO	11,827,211.64	6,954,116.28	0.00	18,781,327.92
5.1.1.2.1	HONORARIOS ASIMILABLES A SALARIOS	11,827,211.64	6,954,116.28	0.00	18,781,327.92
5.1.1.2.1.1	HONORARIOS ASIMILABLES A SALARIOS	11,827,211.64	6,954,116.28	0.00	18,781,327.92
5.1.1.3	REMUNERACIONES ADICIONALES Y ESPECIAL	9,268,795.32	1,242,511.98	0.00	10,511,307.30
5.1.1.3.1	PRIMAS POR AÑOS DE SERVICIOS EFECTIVO PRESTADOS	36,275.00	5,175.00	0.00	41,450.00
5.1.1.3.1.1	PRIMA QUINQUENAL POR AÑOS DE SERVICIO EFECTIVOS PRESTADOS	36,275.00	5,175.00	0.00	41,450.00
5.1.1.3.2	PRIMAS DE VACACIONES, DOMINICAL Y GRATIFICACIÓN DE FIN DE AÑO	873,116.73	0.00	0.00	873,116.73
5.1.1.3.2.1	PRIMAS DE VACACIONES Y DOMINICAL	677,015.31	0.00	0.00	677,015.31
5.1.1.3.2.2	AGUINALDO O GRATIFICACIÓN DE FIN DE AÑO	196,101.42	0.00	0.00	196,101.42
5.1.1.3.4	COMPENSACIONES	8,359,453.59	1,237,336.98	0.00	9,596,790.57
5.1.1.3.4.9	OTRAS COMPENSACIONES	8,359,453.59	1,237,336.98	0.00	9,596,790.57
5.1.1.4	SEGURIDAD SOCIAL	8,381,391.35	1,135,775.53	0.00	9,517,166.88
5.1.1.4.1	APORTACIONES DE SEGURIDAD SOCIAL	7,857,048.02	1,135,775.53	0.00	8,992,823.55
5.1.1.4.1.1	APORTACIONES DE SEGURIDAD SOCIAL	7,857,048.02	1,135,775.53	0.00	8,992,823.55
5.1.1.4.3	APORTACIONES AL SISTEMA PARA EL RETIRO	524,343.33	0.00	0.00	524,343.33
5.1.1.4.3.1	APORTACIONES AL SISTEMA PARA EL RETIRO	524,343.33	0.00	0.00	524,343.33
5.1.1.5	OTRAS PRESTACIONES SOCIALES Y ECONÓMICAS	12,572,987.13	1,831,643.17	0.00	14,404,630.30
5.1.1.5.4	PRESTACIONES CONTRACTUALES	12,572,987.13	1,831,643.17	0.00	14,404,630.30
5.1.1.5.4.1	PREVISIÓN SOCIAL MÚLTIPLE PARA PERSONAL DE EDUCACIÓN Y SALUD	445,553.80	64,858.60	0.00	510,412.40
5.1.1.5.4.3	PRESTACIONES ESTABLECIDAS POR CONDICIONES GENERALES DE TRABAJO O CONTRATOS COLECTIVOS DE TRABAJO	12,127,433.33	1,766,784.57	0.00	13,894,217.90
5.1.2	MATERIALES Y SUMINISTROS	1,373,136.81	365,196.63	0.00	1,738,333.44
5.1.2.1	MATERIALES DE ADMINISTRACIÓN, EMISIÓN DE DOCUMENTOS Y ARTÍCULOS OFICIALES	381,073.62	128,440.60	0.00	509,514.22
5.1.2.1.1	MATERIALES, ÚTILES Y EQUIPOS MENORES OFICINA	154,374.84	647.00	0.00	155,021.84
5.1.2.1.1.1	MATERIALES, ÚTILES Y EQUIPOS MENORES OFICINA	154,374.84	647.00	0.00	155,021.84

		SALDO ANT.	CARGOS:	ABONOS:	SALDO:
5.1.2.1.2	MATERIALES Y ÚTILES DE IMPRESIÓN Y REPRODUCCIÓN	810.63	0.00	0.00	810.63
5.1.2.1.2.1	MATERIALES Y ÚTILES DE IMPRESIÓN Y REPRODUCCIÓN	810.63	0.00	0.00	810.63
5.1.2.1.4	MATERIALES, ÚTILES Y EQUIPOS MENORES DE TECNOLOGÍA DE LA INFORMACIÓN Y COMUNICACIONES	74,864.72	127,793.60	0.00	202,658.32
5.1.2.1.4.1	MATERIALES, ÚTILES Y EQUIPOS MENORES DE TECNOLOGÍA DE LA INFORMACIÓN Y COMUNICACIONES	74,864.72	127,793.60	0.00	202,658.32
5.1.2.1.5	MATERIAL IMPRESO E INFORMACIÓN DIGITAL	88,644.40	0.00	0.00	88,644.40
5.1.2.1.5.1	MATERIAL IMPRESO E INFORMACIÓN DIGITAL	88,644.40	0.00	0.00	88,644.40
5.1.2.1.6	MATERIAL DE LIMPIEZA	59,821.53	0.00	0.00	59,821.53
5.1.2.1.6.1	MATERIAL DE LIMPIEZA	59,821.53	0.00	0.00	59,821.53
5.1.2.1.7	MATERIALES Y ÚTILES DE ENSEÑANZA	2,501.50	0.00	0.00	2,501.50
5.1.2.1.7.1	MATERIALES Y ÚTILES DE ENSEÑANZA	2,501.50	0.00	0.00	2,501.50
5.1.2.2	ALIMENTOS Y UTENSILIOS	99,377.02	11,649.52	0.00	111,026.54
5.1.2.2.1	PRODUCTOS ALIMENTICIOS PARA PERSONAS	90,742.94	11,649.52	0.00	102,392.46
5.1.2.2.1.3	PRODUCTOS ALIMENTICIOS PARA EL PERSONAL EN LAS INSTALACIONES DE LAS DEPENDENCIAS Y ENTIDADES	90,742.94	11,649.52	0.00	102,392.46
5.1.2.2.3	UTENSILIOS PARA EL SERVICIO DE ALIMENTACIÓN	8,634.08	0.00	0.00	8,634.08
5.1.2.2.3.1	UTENSILIOS PARA EL SERVICIO DE ALIMENTACIÓN	8,634.08	0.00	0.00	8,634.08
5.1.2.4	MATERIALES Y ARTÍCULOS DE CONSTRUCCIÓN Y DE REPARACIÓN	11,274.70	91,233.52	0.00	102,508.22
5.1.2.4.4	MADERA Y PRODUCTOS DE MADERA	8,159.00	0.00	0.00	8,159.00
5.1.2.4.4.1	MADERA Y PRODUCTOS DE MADERA	8,159.00	0.00	0.00	8,159.00
5.1.2.4.6	MATERIAL ELÉCTRICO Y ELECTRÓNICO	1,291.00	90,461.52	0.00	91,752.52
5.1.2.4.6.1	MATERIAL ELÉCTRICO Y ELECTRÓNICO	1,291.00	90,461.52	0.00	91,752.52
5.1.2.4.7	ARTÍCULOS METÁLICOS PARA LA CONSTRUCCIÓN	277.01	0.00	0.00	277.01
5.1.2.4.7.1	ARTÍCULOS METÁLICOS PARA LA CONSTRUCCIÓN	277.01	0.00	0.00	277.01
5.1.2.4.9	OTROS MATERIALES Y ARTÍCULOS DE CONSTRUCCIÓN Y REPARACIÓN	1,547.69	772.00	0.00	2,319.69
5.1.2.4.9.1	OTROS MATERIALES Y ARTÍCULOS DE CONSTRUCCIÓN Y REPARACIÓN	1,547.69	772.00	0.00	2,319.69
5.1.2.5	PRODUCTOS QUÍMICOS, FARMACÉUTICOS Y DE LABORATORIO	865.59	0.00	0.00	865.59
5.1.2.5.6	FIBRAS SINTÉTICAS, HULES, PLÁSTICOS Y DERIVADOS	865.59	0.00	0.00	865.59
5.1.2.5.6.1	FIBRAS SINTÉTICAS, HULES, PLÁSTICOS Y DERIVADOS	865.59	0.00	0.00	865.59
5.1.2.6	COMBUSTIBLES, LUBRICANTES Y ADITIVOS	718,873.70	130,014.00	0.00	848,887.70
5.1.2.6.1	COMBUSTIBLES, LUBRICANTES Y ADITIVOS	718,873.70	130,014.00	0.00	848,887.70
5.1.2.6.1.2	COMBUSTIBLES, LUBRICANTES Y ADITIVOS PARA VEHÍCULOS DESTINADOS A SERVICIOS ADMINISTRATIVOS	718,873.70	130,014.00	0.00	848,887.70
5.1.2.7	VESTUARIO, BLANCOS, PRENDAS DE PROTECCIÓN Y ARTÍCULOS DEPORTIVOS	38,048.96	59.99	0.00	38,108.95
5.1.2.7.1	VESTUARIO Y UNIFORMES	29,047.56	0.00	0.00	29,047.56
5.1.2.7.1.1	VESTUARIO Y UNIFORMES	29,047.56	0.00	0.00	29,047.56
5.1.2.7.3	ARTÍCULOS DEPORTIVOS	4,060.00	0.00	0.00	4,060.00
5.1.2.7.3.1	ARTÍCULOS DEPORTIVOS	4,060.00	0.00	0.00	4,060.00
5.1.2.7.4	PRODUCTOS TEXTILES	4,941.40	59.99	0.00	5,001.39
5.1.2.7.4.1	PRODUCTOS TEXTILES	4,941.40	59.99	0.00	5,001.39
5.1.2.9	HERRAMIENTAS, REPARACIONES Y ACCESORIOS MENORES	74,279.22	3,799.00	0.00	78,078.22

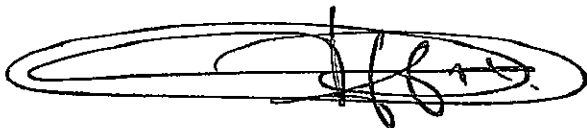
		SALDO ANT.	CARGOS:	ABONOS:	SALDO:
		26.00	3,799.00	0.00	3,825.00
5.1.2.9.1	HERRAMIENTAS MENORES				
5.1.2.9.1.1	HERRAMIENTAS MENORES	26.00	3,799.00	0.00	3,825.00
5.1.2.9.2	REFACCIONES Y ACCESORIOS MENORES DE EDIFICIOS	1,673.24	0.00	0.00	1,673.24
5.1.2.9.2.1	REFACCIONES Y ACCESORIOS MENORES DE EDIFICIOS	1,673.24	0.00	0.00	1,673.24
5.1.2.9.3	REFACCIONES Y ACCESORIOS MENORES DE MOBILIARIO Y EQUIPO DE ADMINISTRACIÓN, EDUCACIONAL Y RECREATIVO	5,337.50	0.00	0.00	5,337.50
5.1.2.9.3.1	REFACCIONES Y ACCESORIOS MENORES DE MOBILIARIO Y EQUIPO DE ADMINISTRACIÓN, EDUCACIONAL Y RECREATIVO	5,337.50	0.00	0.00	5,337.50
5.1.2.9.4	REFACCIONES Y ACCESORIOS MENORES DE EQUIPO DE CÓMPUTO Y TECNOLOGÍAS DE LA INFORMACIÓN	9,485.62	0.00	0.00	9,485.62
5.1.2.9.4.1	REFACCIONES Y ACCESORIOS MENORES DE EQUIPO DE CÓMPUTO Y TECNOLOGÍAS DE LA INFORMACIÓN	9,485.62	0.00	0.00	9,485.62
5.1.2.9.6	REFACCIONES Y ACCESORIOS MENORES DE EQUIPO DE TRANSPORTE	57,756.86	0.00	0.00	57,756.86
5.1.2.9.6.1	REFACCIONES Y ACCESORIOS MENORES DE EQUIPO DE TRANSPORTE	57,756.86	0.00	0.00	57,756.86
5.1.3	SERVICIOS GENERALES	5,948,684.35	726,149.75	0.00	6,674,834.10
5.1.3.1	SERVICIOS BÁSICOS	857,556.37	124,423.97	0.00	981,980.34
5.1.3.1.1	ENERGÍA ELÉCTRICA	629,508.00	95,630.00	0.00	725,138.00
5.1.3.1.1.1	SERVICIO DE ENERGÍA ELÉCTRICA	629,508.00	95,630.00	0.00	725,138.00
5.1.3.1.1.2	GAS	18,880.44	5,356.00	0.00	24,236.44
5.1.3.1.1.2.1	GAS	18,880.44	5,356.00	0.00	24,236.44
5.1.3.1.1.3	AGUA	65,660.80	5,466.00	0.00	71,126.80
5.1.3.1.1.3.1	SERVICIO DE AGUA	65,660.80	5,466.00	0.00	71,126.80
5.1.3.1.1.4	TELEFONÍA TRADICIONAL	113,197.71	14,701.63	0.00	127,899.34
5.1.3.1.1.4.1	TELEFONÍA TRADICIONAL	113,197.71	14,701.63	0.00	127,899.34
5.1.3.1.1.5	TELEFONÍA CELULAR	310.00	0.00	0.00	310.00
5.1.3.1.1.5.1	TELEFONÍA CELULAR	310.00	0.00	0.00	310.00
5.1.3.1.1.7	SERVICIOS DE ACCESO DE INTERNET, REDE Y PROCESAMIENTO DE INFORMACIÓN	22,089.84	2,853.00	0.00	24,942.84
5.1.3.1.1.7.1	SERVICIOS DE ACCESO DE INTERNET	22,089.84	2,853.00	0.00	24,942.84
5.1.3.1.1.7.2	SERVICIOS DE REDES Y PROCESAMIENTO DE INFORMACIÓN	2,028.84	0.00	0.00	2,028.84
5.1.3.1.1.8	SERVICIOS POSTALES Y TELEGRÁFICOS	7,909.58	417.34	0.00	8,326.92
5.1.3.1.1.8.1	SERVICIO POSTAL	7,909.58	417.34	0.00	8,326.92
5.1.3.2	SERVICIOS DE ARRENDAMIENTO	375,216.40	86,545.92	0.00	461,762.32
5.1.3.2.3	ARRENDAMIENTO DE MOBILIARIO Y EQUIPO ADMINISTRACIÓN, EDUCACIONAL Y RECREATIVO	212,303.54	78,077.92	0.00	290,381.46
5.1.3.2.3.2	ARRENDAMIENTO DE EQUIPO Y BIENES INFORMÁTICOS	212,303.54	78,077.92	0.00	290,381.46
5.1.3.2.7	ARRENDAMIENTO DE ACTIVOS INTANGIBLES	153,692.88	0.00	0.00	153,692.88
5.1.3.2.7.1	ARRENDAMIENTO DE ACTIVOS INTANGIBLES	153,692.88	0.00	0.00	153,692.88
5.1.3.2.9	OTROS ARRENDAMIENTOS	9,220.00	8,468.00	0.00	17,688.00
5.1.3.2.9.1	OTROS ARRENDAMIENTOS	9,220.00	8,468.00	0.00	17,688.00
5.1.3.3	SERVICIOS PROFESIONALES, CIENTÍFICOS TÉCNICOS Y OTROS SERVICIOS	2,093,432.95	244,568.62	0.00	2,338,001.57
5.1.3.3.1	SERVICIOS LEGALES, DE CONTABILIDAD, AUDITORÍA Y RELACIONADOS	139,896.38	113,747.17	0.00	253,643.55
5.1.3.3.1.1	SERVICIOS RELACIONADOS CON PROCEDIMIENTOS JURISDICCIONALES	139,896.38	113,747.17	0.00	253,643.55
5.1.3.3.6	SERVICIOS DE APOYO ADMINISTRATIVO, FOTOCOPIADO E IMPRESIÓN	1,571,621.57	130,841.45	0.00	1,702,463.02

		SALDO ANT.	CARGOS:	ABONOS:	SALDO:
5.1.3.3.6.2	SERVICIOS DE APOYO ADMINISTRATIVO	70,004.77	0.00	0.00	70,004.77
5.1.3.3.6.3	SERVICIO DE IMPRESIÓN DE DOCUMENTOS Y PAPELERÍA OFICIAL	1,424,325.21	130,841.45	0.00	1,555,166.66
5.1.3.3.6.4	SERVICIOS DE IMPRESIÓN DE MATERIAL INFORMATIVO DERIVADO DE LA OPERACIÓN ADMINISTRACIÓN	77,291.59	0.00	0.00	77,291.59
5.1.3.3.8	SERVICIOS DE VIGILANCIA	381,915.00	0.00	0.00	381,915.00
5.1.3.3.8.1	SERVICIOS DE VIGILANCIA	381,915.00	0.00	0.00	381,915.00
5.1.3.4	SERVICIOS FINANCIEROS, BANCARIOS Y COMERCIALES	320,354.99	14,018.85	0.00	334,373.84
5.1.3.4.1	SERVICIOS FINANCIEROS Y BANCARIOS	76,157.47	13,264.77	0.00	89,422.24
5.1.3.4.1.1	SERVICIOS FINANCIEROS Y BANCARIOS	76,157.47	13,264.77	0.00	89,422.24
5.1.3.4.5	SEGUROS DE BIENES PATRIMONIALES	238,742.62	0.00	0.00	238,742.62
5.1.3.4.5.1	SEGUROS DE BIENES PATRIMONIALES	238,742.62	0.00	0.00	238,742.62
5.1.3.4.9	SERVICIOS FINANCIEROS, BANCARIOS Y COMERCIALES INTEGRALES	5,454.90	754.08	0.00	6,208.98
5.1.3.4.9.1	SERVICIOS FINANCIEROS, BANCARIOS Y COMERCIALES INTEGRALES	5,454.90	754.08	0.00	6,208.98
5.1.3.5	SERVICIOS DE INSTALACIÓN, REPARACIÓN, MANTENIMIENTO Y CONSERVACIÓN	141,651.36	0.00	0.00	141,651.36
5.1.3.5.2	INSTALACIÓN, REPARACIÓN Y MANTENIMIENTO DE MOBILIARIO Y EQUIPO DE ADMÓN., EDUCACIONAL Y REPARACIÓN, MANTENIMIENTO DE EQUIPO	1,392.00	0.00	0.00	1,392.00
5.1.3.5.2.1	INSTALACIÓN, REPARACIÓN Y MANTENIMIENTO DE MOBILIARIO Y EQUIPO DE ADMÓN., EDUCACIONAL Y REPARACIÓN, MANTENIMIENTO DE EQUIPO	1,392.00	0.00	0.00	1,392.00
5.1.3.5.5	REPARACIÓN Y MANTENIMIENTO DE EQUIPO TRANSPORTE	56,950.91	0.00	0.00	56,950.91
5.1.3.5.5.1	REPARACIÓN Y MANTENIMIENTO DE EQUIPO TRANSPORTE	56,950.91	0.00	0.00	56,950.91
5.1.3.5.7	INSTALACIÓN, REPARACIÓN Y MANTENIMIENTO DE MAQUINARIA, OTROS EQUIPOS Y HERRAMIENTA	14,379.36	0.00	0.00	14,379.36
5.1.3.5.7.1	INSTALACIÓN, REPARACIÓN Y MANTENIMIENTO DE MAQUINARIA Y OTROS EQUIPOS	14,379.36	0.00	0.00	14,379.36
5.1.3.5.8	SERVICIOS DE LIMPIEZA Y MANEJO DE DESECHOS	19,129.15	0.00	0.00	19,129.15
5.1.3.5.8.1	SERVICIOS DE LIMPIEZA Y MANEJO DE DESECHOS	19,129.15	0.00	0.00	19,129.15
5.1.3.5.9	SERVICIOS DE JARDINERÍA Y FUMIGACIÓN	49,799.96	0.00	0.00	49,799.96
5.1.3.5.9.1	SERVICIOS DE JARDINERÍA Y FUMIGACIÓN	49,799.96	0.00	0.00	49,799.96
5.1.3.7	SERVICIOS DE TRASLADO Y VIÁTICOS	254,611.98	14,136.39	0.00	268,748.37
5.1.3.7.1	PASAJES AÉREOS	62,072.00	0.00	0.00	62,072.00
5.1.3.7.1.1	PASAJES AÉREOS NACIONALES	62,072.00	0.00	0.00	62,072.00
5.1.3.7.2	PASAJES TERRESTRES	12,238.00	1,747.00	0.00	13,985.00
5.1.3.7.2.1	PASAJES TERRESTRES NACIONALES	12,238.00	1,747.00	0.00	13,985.00
5.1.3.7.5	VIÁTICOS EN EL PAÍS	180,301.98	12,389.39	0.00	192,691.37
5.1.3.7.5.1	VIÁTICOS EN EL PAÍS	180,301.98	12,389.39	0.00	192,691.37
5.1.3.8	SERVICIOS OFICIALES	203,163.22	0.00	0.00	203,163.22
5.1.3.8.2	GASTOS DE ORDEN SOCIAL Y CULTURAL	203,163.22	0.00	0.00	203,163.22
5.1.3.8.2.1	GASTOS DE ORDEN SOCIAL	73,243.22	0.00	0.00	73,243.22
5.1.3.8.2.2	GASTOS DE ORDEN CULTURAL	129,920.00	0.00	0.00	129,920.00
5.1.3.9	OTROS SERVICIOS GENERALES	1,945,135.04	242,436.00	0.00	1,945,135.04
5.1.3.9.2	IMPUESTOS Y DERECHOS	142,785.30	16,419.00	0.00	142,785.30
5.1.3.9.2.1	IMPUESTOS Y DERECHOS	142,785.30	16,419.00	0.00	142,785.30
5.1.3.9.8	IMPUESTO SOBRE NÓMINAS Y OTROS QUE SE DERIVEN DE UNA RELACIÓN LABORAL	1,575,854.00	226,017.00	0.00	1,801,871.00
5.1.3.9.8.1	IMPUESTO SOBRE NÓMINAS Y OTROS QUE SE				

	SALDO ANT.	CARGOS:	ABONOS:	SALDO:
DERIVEN DE UNA RELACIÓN LABORAL	1,575,854.00	226,017.30	0.00	1,801,871.00
5.1.3.9.9 OTROS SERVICIOS GENERALES	476.74	0.00	0.00	476.74
5.1.3.9.9.3 OTROS SERVICIOS GENERALES	476.74	0.00	0.00	476.74
5.5 OTROS GASTOS Y PÉRDIDAS EXTRAORDINARI	2,244,704.67	319,878.55	0.00	2,564,083.22
5.5.1 ESTIMACIONES, DEPRECIACIONES, DETERIOROS, OBSOLESCENCIAS Y AMORTIZACIONES	2,244,704.67	319,878.55	0.00	2,564,083.22
5.5.1.3 DEPRECIACIÓN DE BIENES INMUEBLES	2,102,022.64	300,403.24	0.00	2,403,225.88
5.5.1.5 DEPRECIACIÓN DE BIENES MUEBLES	142,382.03	19,475.31	0.00	160,857.34
7 CUENTAS DE ORDEN CONTABLES	0.00	3,530,719.35	3,530,719.35	0.00
7.1 VALORES	536,555.00	807,210.00	597,100.00	746,665.00
7.1.7 INGRESOS POR CURSOS REGULARES	536,555.00	807,210.00	597,100.00	746,665.00
7.1.7.1 INGRESOS POR CURSOS PARA EL TRABAJO	536,555.00	807,210.00	597,100.00	746,665.00
7.1.7.1.2 U. PUEBLA	92,235.00	67,210.00	92,235.00	67,210.00
7.1.7.1.3 U. TEHUACAN	84,375.00	110,825.00	97,955.00	97,245.00
7.1.7.1.4 U. TEXMELUCAN	21,450.00	32,175.00	21,450.00	32,175.00
7.1.7.1.5 U. IZUCAR	32,775.00	69,000.00	32,775.00	69,000.00
7.1.7.1.6 U. ACATLAN	63,345.00	25,235.00	63,345.00	25,235.00
7.1.7.1.7 U. SERDAN	25,235.00	48,925.00	25,235.00	48,925.00
7.1.7.1.8 U. TECAMACHALCO	14,950.00	46,000.00	14,950.00	46,000.00
7.1.7.1.9 U. TEZIUTLAN	60,060.00	0.00	60,060.00	0.00
7.1.7.1.10 U. AMOZOC	0.00	62,675.00	0.00	62,675.00
7.1.7.1.11 U. CHIAUTLA	22,125.00	32,960.00	42,125.00	12,960.00
7.1.7.1.12 U. HUAUCHINANGO	17,250.00	113,850.00	37,570.00	93,530.00
7.1.7.1.13 U. TEPEXI	38,625.00	40,170.00	38,625.00	40,170.00
7.1.7.1.14 U. ZACATLAN	40,250.00	0.00	40,250.00	0.00
7.1.7.1.15 U. ATLIXCO	1,150.00	20,700.00	1,150.00	20,700.00
7.1.7.1.16 U. CHOLULA	5,720.00	51,480.00	5,720.00	51,480.00
7.1.7.1.18 U. AHUAZOTEPEC	0.00	7,725.00	0.00	7,725.00
7.1.7.1.19 U. ORIENTAL	17,010.00	78,280.00	23,655.00	71,635.00
7.2 EMISIÓN DE OBLIGACIONES	-536,555.00	597,100.00	807,210.00	-746,665.00
7.2.7 CURSOS REGULARES INGRESOS	536,555.00	597,100.00	807,210.00	746,665.00
7.2.7.1 CURSOS PARA EL TRABAJO INGRESOS	536,555.00	597,100.00	807,210.00	746,665.00
7.2.7.1.2 U. PUEBLA	92,235.00	92,235.00	67,210.00	67,210.00
7.2.7.1.3 U. TEHUACAN	84,375.00	97,955.00	110,825.00	97,245.00
7.2.7.1.4 U. TEXMELUCAN	21,450.00	21,450.00	32,175.00	32,175.00
7.2.7.1.5 U. IZUCAR	32,775.00	32,775.00	69,000.00	69,000.00
7.2.7.1.6 U. ACATLAN	63,345.00	63,345.00	25,235.00	25,235.00
7.2.7.1.7 U. SERDAN	25,235.00	25,235.00	48,925.00	48,925.00
7.2.7.1.8 U. TECAMACHALCO	14,950.00	14,950.00	46,000.00	46,000.00
7.2.7.1.9 U. TEZIUTLAN	60,060.00	60,060.00	0.00	0.00
7.2.7.1.10 U. AMOZOC	0.00	0.00	62,675.00	62,675.00
7.2.7.1.11 U. CHIAUTLA	22,125.00	42,125.00	32,960.00	12,960.00
7.2.7.1.12 U. HUAUCHINANGO	17,250.00	37,570.00	113,850.00	93,530.00
7.2.7.1.13 U. TEPEXI	38,625.00	38,625.00	40,170.00	40,170.00
7.2.7.1.14 U. ZACATLAN	40,250.00	40,250.00	0.00	0.00
7.2.7.1.15 U. ATLIXCO	1,150.00	1,150.00	20,700.00	20,700.00
7.2.7.1.16 U. CHOLULA	5,720.00	5,720.00	51,480.00	51,480.00
7.2.7.1.18 U. AHUAZOTEPEC	0.00	0.00	7,725.00	7,725.00
7.2.7.1.19 U. ORIENTAL	17,010.00	23,655.00	78,280.00	71,635.00
7.4 JUICIOS	0.00	2,126,409.35	2,126,409.35	0.00
7.4.1 DEMANDAS JUDICIALES EN PROCESO DE RESOLUCIÓN	116,009,240.19	2,126,409.35	0.00	118,135,649.54
7.4.1.1 DEMANDAS JUDICIALES EN PROCESO DE RESOLUCIÓN	116,009,240.19	2,126,409.35	0.00	118,135,649.54
7.4.2 RESOLUCIÓN DE DEMANDAS EN PROCESO JUDICIAL	116,009,240.19	0.00	2,126,409.35	118,135,649.54
7.4.2.1 RESOLUCIÓN DE DEMANDAS EN PROCESO	116,009,240.19	0.00	2,126,409.35	118,135,649.54

		SALDO ANT.	CARGOS:	ABONOS:	SALDO:
	JUDICIAL.	116,009,240.19	0.00	2,126,409.35	118,135,649.54
8	CUENTAS DE ORDEN PRESUPUESTARIAS	0.00	91,641,253.06	91,641,253.06	0.00
8.1	LEY DE INGRESOS	0.00	15,449,749.86	15,449,749.86	0.00
8.1.1	LEY DE INGRESOS ESTIMADA	142,527,444.00	0.00	0.00	142,527,444.00
8.1.1.1	LEY DE INGRESOS ESTIMADA	142,527,444.00	0.00	0.00	142,527,444.00
8.1.2	LEY DE INGRESOS POR EJECUTAR	84,389,102.14	7,724,874.93	310,192.22	76,974,419.43
8.1.2.1	LEY DE INGRESOS POR EJECUTAR	84,389,102.14	7,724,874.93	310,192.22	76,974,419.43
8.1.3	MODIFICACIONES A LA LEY DE INGRESOS ESTIMADA	51,962,869.00	310,192.22	310,192.22	51,962,869.00
8.1.3.1	AMPLIACIONES A LA LEY DE INGRESOS ESTIMADA	51,967,121.00	310,192.22	0.00	52,277,313.22
8.1.3.2	REDUCCIONES A LA LEY DE INGRESOS ESTIMADA	4,252.00	0.00	310,192.22	314,444.22
8.1.4	LEY DE INGRESOS DEVENGADA	0.00	7,414,682.71	7,414,682.71	0.00
8.1.4.1	LEY DE INGRESOS DEVENGADA	0.00	7,414,682.71	7,414,682.71	0.00
8.1.5	LEY DE INGRESOS RECAUDADA	110,101,210.86	0.00	7,414,682.71	117,515,893.57
8.1.5.1	LEY DE INGRESOS RECAUDADA	110,101,210.86	0.00	7,414,682.71	117,515,893.57
8.2	PRESUPUESTO DE EGRESOS	0.00	76,191,503.20	76,191,503.20	0.00
8.2.1	PRESUPUESTO DE EGRESOS APROBADO	142,527,444.00	0.00	0.00	142,527,444.00
8.2.1.1	PRESUPUESTO DE EGRESO APROBADO	142,527,444.00	0.00	0.00	142,527,444.00
8.2.2	PRESUPUESTO DE EGRESOS POR EJERCER	105,084,052.21	4,176,671.00	21,891,592.22	87,369,130.99
8.2.2.1	PRESUPUESTO DE EGRESOS POR EJERCER	105,084,052.21	4,176,671.00	21,891,592.22	87,369,130.99
8.2.3	MODIFICACIONES AL PRESUPUESTO DE EGRESOS APROBADO	51,962,869.00	4,176,671.00	4,176,671.00	51,962,869.00
8.2.3.1	AMPLIACIONES AL PRESUPUESTO DE EGRESO APROBADO	66,366,861.59	0.00	4,176,671.00	70,543,552.99
8.2.3.2	REDUCCIONES AL PRESUPUESTO DE EGRESOS APROBADO	14,404,012.49	4,176,671.00	0.00	18,580,683.99
8.2.4	PRESUPUESTO DE EGRESOS COMPROMETIDO	9,197,222.72	17,714,921.22	16,707,746.66	10,204,397.28
8.2.4.1	PRESUPUESTO DE EGRESOS COMPROMETIDO	9,197,222.72	17,714,921.22	16,707,746.66	10,204,397.28
8.2.5	PRESUPUESTO DE EGRESOS DEVENGADO	0.00	16,707,746.66	16,707,746.66	0.00
8.2.5.1	PRESUPUESTO DE EGRESOS DEVENGADO	0.00	16,707,746.66	16,707,746.66	0.00
8.2.6	PRESUPUESTO DE EGRESOS EJERCIDO	0.00	16,707,746.66	16,707,746.66	0.00
8.2.6.1	PRESUPUESTO DE EGRESOS EJERCIDO	0.00	16,707,746.66	16,707,746.66	0.00
8.2.7	PRESUPUESTO DE EGRESOS PAGADO	80,209,338.07	16,707,746.66	0.00	96,916,784.73
8.2.7.1	PRESUPUESTO DE EGRESOS PAGADO	80,209,338.07	16,707,746.66	0.00	96,916,784.73
<b>TOTAL DE LA BALANZA:</b>		<b>0.00</b>	<b>154,896,052.78</b>	<b>154,896,052.78</b>	<b>0.00</b>


Bajo protesta de decir verdad declaramos que los Estados Financieros y sus notas, son razonablemente correctos y son responsabilidad del emisor.



ALFONSO AGUIRRE GONZÁLEZ  
DIRECTOR GENERAL



CRISTINA SANCHEZ REYES  
DIRECTORA ADMINISTRATIVA



MARÍA MACRINA NÁJERA LÓPEZ  
JEFA DEL DEPARTAMENTO DE RECURSOS FINANCIEROS