

INSTITUTO DE CAPACITACIÓN PARA EL TRABAJO
 DEL ESTADO DE PUEBLA
 ESTADO ANALÍTICO DEL EJERCICIO DEL PRESUPUESTO DE EGRESOS
 CLASIFICACIÓN ADMINISTRATIVA
 Del 1 de Enero al 30 de Septiembre de 2025
 (Cifras en pesos)

	Concepto	Egreso Aprobado (1)	Ampliaciones/Reducciones (2)	Egreso Modificado (3=1+2)	Egreso Devengado (4)	Egreso Pagado (5)	Subejercicio (6=3-4)
2	SECTOR PUBLICO DE LAS ENTIDADES FEDERATIVAS	142,527,444.00	51,962,869.00	194,490,313.00	118,306,918.78	118,306,918.78	76,183,394.22
2.1	SECTOR PUBLICO NO FINANCIERO	142,527,444.00	51,962,869.00	194,490,313.00	118,306,918.78	118,306,918.78	76,183,394.22
2.1.1	GOBIERNO GENERAL ESTATAL O DEL DISTRITO FEDERAL	142,527,444.00	51,962,869.00	194,490,313.00	118,306,918.78	118,306,918.78	76,183,394.22
2.1.1.2	ENTIDADES PARAESTATALES Y FIDEICOMISOS NO EMPRESARIALES Y NO FINANCIEROS	142,527,444.00	51,962,869.00	194,490,313.00	118,306,918.78	118,306,918.78	76,183,394.22
2.1.1.2.8	INSTITUTO DE CAPACITACIÓN PARA EL TRABAJO DEL ESTADO DE PUEBLA	142,527,444.00	51,962,869.00	194,490,313.00	118,306,918.78	118,306,918.78	76,183,394.22
000	RAMO GENERAL	0.00	0.00	0.00	0.00	0.00	0.00
001	DIRECCION GENERAL	99,794,037.00	46,378,974.00	146,173,011.00	88,532,906.59	88,532,906.59	57,640,104.41
002	UNIDAD PUEBLA	2,370,510.00	76,086.14	2,446,596.14	1,575,097.29	1,575,097.29	871,498.85
003	UNIDAD TEHUACAN	2,981,496.00	-402,930.05	2,578,565.95	1,775,425.65	1,775,425.65	803,140.30
004	UNIDAD SAN MARTIN TEXMELUCAN	3,048,131.00	-2,099,145.68	948,985.32	644,930.78	644,930.78	304,054.54
005	UNIDAD IZUCAR DE MATAMOROS	2,210,476.00	-15,308.68	2,195,167.32	1,035,420.78	1,035,420.78	1,159,746.54
006	UNIDAD ACATLAN DE OSCRIO	3,083,366.00	2,740,751.00	5,824,117.00	3,863,394.43	3,863,394.43	1,960,722.57
007	UNIDAD CIUDAD SERDAN	1,867,609.00	65,083.11	1,932,692.11	608,253.40	608,253.40	1,324,438.71
008	UNIDAD TECAMACHALCO	1,461,550.00	954,315.14	2,415,865.14	716,284.82	716,284.82	1,699,580.32
009	UNIDAD TEZIUTLAN	1,302,183.00	1,113,682.14	2,415,865.14	901,911.03	901,911.03	1,513,954.11
010	UNIDAD AMOZOC DE MOTA	1,887,517.00	972,387.05	2,859,904.05	2,649,877.10	2,649,877.10	210,026.95
011	UNIDAD CHIAUTLA DE TAPIA	2,128,115.00	-195,422.89	1,932,692.11	642,262.25	642,262.25	1,290,429.86
012	UNIDAD HUAUCHINANGO	1,874,882.00	1,585,054.70	3,459,936.70	1,882,405.95	1,882,405.95	1,577,530.75
013	UNIDAD TEPEXI	2,735,714.00	1,376,995.94	4,112,709.94	3,952,560.31	3,952,560.31	160,149.63
014	UNIDAD ZACATLAN	2,440,465.00	-24,599.86	2,415,865.14	1,688,142.72	1,688,142.72	727,722.42
015	UNIDAD ATLIXCO	3,629,705.00	-2,127,193.43	1,502,511.57	761,848.67	761,848.67	740,662.90
016	UNIDAD SAN PEDRO CHOLULA	1,691,258.00	-230,094.32	1,461,163.68	799,413.03	799,413.03	661,750.65
017	ACCIÓN MOVIL PUEBLA NORTE	4,647,599.00	184,131.28	4,831,730.28	3,347,711.98	3,347,711.98	1,484,018.30
018	UNIDAD AHUAZOTEPEC	453,614.00	512,732.06	966,346.06	257,530.21	257,530.21	708,815.85
019	UNIDAD ORIENTAL	2,919,217.00	1,097,371.35	4,016,588.35	2,671,541.79	2,671,541.79	1,345,046.56
	TOTAL DEL EGRESO	142,527,444.00	51,962,869.00	194,490,313.00	118,306,918.78	118,306,918.78	76,183,394.22

GOBIERNO (FEDERAL/ESTATAL/MUNICIPAL) DE INSTITUTO DE CAPACITACIÓN PARA EL TRABAJO
 DEL ESTADO DE PUEBLA
 ESTADO ANALÍTICO DEL EJERCICIO DEL PRESUPUESTO DE EGRESOS
 CLASIFICACIÓN ADMINISTRATIVA
 Del 1 de Enero al 30 de Septiembre de 2025
 (Cifras en pesos)


Concepto	Egreso Aprobado (1)	Ampliaciones/ Reducciones (2)	Egreso Modificado (3=1+2)	Egreso Devengado (4)	Egreso Pagado (5)	Subejercicio (6=3-4)
PODER EJECUTIVO	0.00	0.00	0.00	0.00	0.00	0.00
PODER LEGISLATIVO	0.00	0.00	0.00	0.00	0.00	0.00
PODER JUDICIAL	0.00	0.00	0.00	0.00	0.00	0.00
ÓRGANOS AUTÓNOMOS	0.00	0.00	0.00	0.00	0.00	0.00
TOTAL DEL EGRESO	0.00	0.00	0.00	0.00	0.00	0.00

SECTOR PARAESTATAL DEL GOBIERNO (FEDERAL/ESTATAL/MUNICIPAL) DE INSTITUTO DE CAPACITACIÓN PARA EL TRABAJO
 DEL ESTADO DE PUEBLA


ESTADO ANALÍTICO DEL EJERCICIO DEL PRESUPUESTO DE EGRESOS
 CLASIFICACIÓN ADMINISTRATIVA
 Del 1 de Enero al 30 de Septiembre de 2025
 (Cifras en pesos)

Concepto	Egreso Aprobado (1)	Ampliaciones/Reducciones (2)	Egreso Modificado (3=1+2)	Egreso Devengado (4)	Egreso Pagado (5)	Subejercicio (6=3-4)
ENTIDADES PARAESTATALES Y FIDEICOMISOS NO EMPRESARIALES Y NO FINANCIEROS	142,527,444.00	51,962,869.00	194,490,313.00	118,306,918.78	118,306,918.78	76,183,394.22
INSTITUCIONES PÚBLICAS DE LA SEGURIDAD SOCIAL	0.00	0.00	0.00	0.00	0.00	0.00
ENTIDADES PARAESTATALES EMPRESARIALES NO FINANCIERAS CON PARTICIPACIÓN ESTATAL MAYORITARIA	0.00	0.00	0.00	0.00	0.00	0.00
FIDEICOMISOS EMPRESARIALES NO FINANCIEROS CON PARTICIPACIÓN ESTATAL MAYORITARIA	0.00	0.00	0.00	0.00	0.00	0.00
ENTIDADES PARAESTATALES EMPRESARIALES FINANCIERAS MONETARIAS CON PARTICIPACIÓN ESTATAL MAYORITARIA	0.00	0.00	0.00	0.00	0.00	0.00
ENTIDADES PARAESTATALES EMPRESARIALES FINANCIERAS NO MONETARIAS CON PARTICIPACIÓN ESTATAL MAYORITARIA	0.00	0.00	0.00	0.00	0.00	0.00
FIDEICOMISOS FINANCIEROS PÚBLICOS CON PARTICIPACIÓN ESTATAL MAYORITARIA	0.00	0.00	0.00	0.00	0.00	0.00
ENTIDADES PARAMUNICIPALES (EN SUS DIFERENTES CLASIFICACIONES)	0.00	0.00	0.00	0.00	0.00	0.00
TOTAL DEL EGRESO	142,527,444.00	51,962,869.00	194,490,313.00	118,306,918.78	118,306,918.78	76,183,394.22


Bajo protesta de decir verdad declaramos que los Estados Financieros y sus notas, son razonablemente correctos y son responsabilidad del emisor.



ALFONSO AGUIRRE GONZÁLEZ
 DIRECTOR GENERAL



CRISTINA SÁNCHEZ REYES
 DIRECTORA ADMINISTRATIVA



MARÍA MACRINA NÁJERA LÓPEZ
 JEFA DEL DEPARTAMENTO DE REC. FIN.