

INSTITUTO DE CAPACITACIÓN PARA EL TRABAJO
DEL ESTADO DE PUEBLA
ESTADO DE SITUACIÓN FINANCIERA DETALLADO - LDF (F1)
Al 31 de Diciembre de 2024 y al 31 de Diciembre de 2025
(PESOS)

Concepto	31 Diciembre 2025	31 Diciembre 2024	Concepto	31 Diciembre 2025	31 Diciembre 2024
ACTIVO			PASIVO		
Activo Circulante			Pasivo Circulante		
a. Efectivo y Equivalentes (a=a1+a2+a3+a4+a5+a6+a7)	23,516,741.40	41,060,079.87	a. Cuentas por Pagar a Corto Plazo (a=a1+a2+a3+a4+a5+a6+a7+a8+a9)	4,428,543.38	15,683,321.61
a1) Efectivo	0.00	0.00	a1) Servicios Personales por Pagar a Corto Plazo	0.00	11,481,689.07
a2) Bancos/Tesorería	23,516,741.40	41,060,079.87	a2) Proveedores por Pagar a Corto Plazo	585,615.25	1,089,823.65
a3) Bancos/Dependencias y Otros	0.00	0.00	a3) Contratistas por Obras Públicas por Pagar a Corto Plazo	0.00	0.00
a4) Inversiones Temporales (Hasta 3 meses)	0.00	0.00	a4) Participaciones y Aportaciones por Pagar a Corto Plazo	0.00	0.00
a5) Fondos con Afectación Específica	0.00	0.00	a5) Transferencias Otorgadas por Pagar a Corto Plazo	0.00	0.00
a6) Depósitos de Fondos de Terceros en Garantía y/o Administración	0.00	0.00	a6) Intereses, Comisiones y Otros Gastos de la Deuda Pública por Pagar a Corto Plazo	0.00	0.00
a7) Otros Efectivos y Equivalentes	0.00	0.00	a7) Retenciones y Contribuciones por Pagar a Corto Plazo	3,769,363.98	3,027,950.98
b. Derechos a Recibir Efectivo o Equivalentes (b=b1+b2+b3+b4+b5+b6+b7)	15,726,213.75	0.00	a8) Devoluciones de la Ley de Ingresos por Pagar a Corto Plazo	0.00	0.00
b1) Inversiones Financieras de Corto Plazo	0.00	0.00	a9) Otras Cuentas por Pagar a Corto Plazo	73,564.15	83,857.91
b2) Cuentas por Cobrar a Corto Plazo	827,093.75	0.00	b. Documentos por Pagar a Corto Plazo (b=b1+b2+b3)	0.00	0.00
b3) Deudores Diversos por Cobrar a Corto Plazo	14,899,120.00	0.00	b1) Documentos Comerciales por Pagar a Corto Plazo	0.00	0.00
b4) Ingresos por Recuperar a Corto Plazo	0.00	0.00	b2) Documentos con Contratistas por Obras Públicas por Pagar a Corto Plazo	0.00	0.00
b5) Deudores por Anticipos de la Tesorería a Corto Plazo	0.00	0.00	b3) Otros Documentos por Pagar a Corto Plazo	0.00	0.00
b6) Préstamos Otorgados a Corto Plazo	0.00	0.00	c. Porción a Corto Plazo de la Deuda Pública a Largo Plazo (c=c1+c2)	0.00	0.00
b7) Otros Derechos a Recibir Efectivo o Equivalentes a Corto Plazo	0.00	0.00	c1) Porción a Corto Plazo de la Deuda Pública	0.00	0.00
c. Derechos a Recibir Bienes o Servicios (c=c1+c2+c3+c4+c5)	0.00	0.00	c2) Porción a Corto Plazo de Arrendamiento Financiero	0.00	0.00
c1) Anticipo a Proveedores por Adquisición de Bienes y Prestación de Servicios a Corto Plazo	0.00	0.00	d. Títulos y Valores a Corto Plazo	0.00	0.00
c2) Anticipo a Proveedores por Adquisición de Bienes Inmuebles y Muebles a Corto Plazo	0.00	0.00	e. Pasivos Diferidos a Corto Plazo	14,899,120.00	0.00
c3) Anticipo a Proveedores por Adquisición de Bienes Intangibles a Corto Plazo	0.00	0.00			
c4) Anticipo a Contratistas por Obras	0.00	0.00			

INSTITUTO DE CAPACITACIÓN PARA EL TRABAJO
 DEL ESTADO DE PUEBLA
 ESTADO DE SITUACIÓN FINANCIERA DETALLADO - LDF (F1)
 Al 31 de Diciembre de 2024 y al 31 de Diciembre de 2025
 (PESOS)

Concepto	31 Diciembre 2025	31 Diciembre 2024	Concepto	31 Diciembre 2025	31 Diciembre 2024
Públicas a Corto Plaz			(e=e1+e2+e3)		
c5) Otros Derechos a Recibir Bienes o Servicios a Corto Plazo	0.00	0.00	e1) Ingresos Cobrados por Adelantado a Corto Plazo	14,899,120.00	0.00
d. Inventarios (d=d1+d2+d3+d4+d5)	0.00	0.00	e2) Intereses Cobrados por Adelantado a Corto Plazo	0.00	0.00
d1) Inventario de Mercancías para Venta	0.00	0.00	e3) Otros Pasivos Diferidos a Corto Plazo	0.00	0.00
d2) Inventario de Mercancías Terminadas	0.00	0.00	f. Fondos y Bienes de Terceros en Garantía y/o Administración a Corto Plazo (f=f1+f2+f3+f4+f5+f6)	0.00	0.00
d3) Inventario de Mercancías en Proceso de Elaboración	0.00	0.00	f1) Fondos en Garantía a Corto Plazo	0.00	0.00
d4) Inventario de Materias Primas, Materiales y Suministros para Producción	0.00	0.00	f2) Fondos en Administración a Corto Plazo	0.00	0.00
d5) Bienes en Tránsito	0.00	0.00	f3) Fondos Contingentes a Corto Plazo	0.00	0.00
e. Almacenes	0.00	0.00	f4) Fondos de Fideicomisos, Mandatos y Contratos Análogos a Corto Plazo	0.00	0.00
f. Estimación por Pérdida o Deterioro de Activos Circulantes (f=f1+f2)	0.00	0.00	f5) Otros Fondos de Terceros en Garantía y/o Administración a Corto Plazo	0.00	0.00
f1) Estimaciones para Cuentas Incobrables por Derechos a Recibir Efectivo o Equivalentes	0.00	0.00	f6) Valores y Bienes en Garantía a Corto Plazo	0.00	0.00
f2) Estimación por Deterioro de Inventarios	0.00	0.00	g. Provisiones a Corto Plazo (g=g1+g2+g3)	0.00	0.00
g. Otros Activos Circulantes (g=g1+g2+g3+g4)	0.00	0.00	g1) Provisión para Demandas y Juicios a Corto Plazo	0.00	0.00
g1) Valores en Garantía	0.00	0.00	g2) Provisión para Contingencias a Corto Plazo	0.00	0.00
g2) Bienes en Garantía (excluye depósitos de fondos)	0.00	0.00	g3) Otras Provisiones a Corto Plazo	0.00	0.00
g3) Bienes Derivados de Embargos, Decomisos, Aseguramientos y Dación en Pago	0.00	0.00	h. Otros Pasivos a Corto Plazo (h=h1+h2+h3)	0.00	0.00
g4) Adquisición con Fondos de Terceros	0.00	0.00	h1) Ingresos por Clasificar	0.00	0.00
IA. Total de Activos Circulantes (IA=a+b+c+d+e+f+g)	39,242,955.15	41,060,079.87	h2) Recaudación por Participar	0.00	0.00
			h3) Otros Pasivos Circulantes	0.00	0.00
			IIA. Total de Pasivos Circulantes (IIA=a+b+c+d+e+f+g+h)	19,327,663.38	15,683,321.61

Activo No Circulante

Pasivo No Circulante

INSTITUTO DE CAPACITACIÓN PARA EL TRABAJO
 DEL ESTADO DE PUEBLA
 ESTADO DE SITUACIÓN FINANCIERA DETALLADO - LDF (F1)
 Al 31 de Diciembre de 2024 y al 31 de Diciembre de 2025
 (PESOS)

Concepto	31 Diciembre 2025	31 Diciembre 2024	Concepto	31 Diciembre 2025	31 Diciembre 2024
a. Inversiones Financieras a Largo Plazo	0.00	0.00	a. Cuentas por Pagar a Largo Plazo	0.00	0.00
b. Derechos a Recibir Efectivo o Equivalentes a Largo Plazo	0.00	0.00	b. Documentos por Pagar a Largo Plazo	0.00	0.00
c. Bienes Inmuebles, Infraestructura y Construcciones en Proceso	141,629,818.86	171,730,818.86	c. Deuda Pública a Largo Plazo	0.00	0.00
d. Bienes Muebles	43,256,704.40	43,256,704.40	d. Pasivos Diferidos a Largo Plazo	0.00	0.00
e. Activos Intangibles	92,910.00	92,910.00	e. Fondos y Bienes de Terceros en Garantía y/o en Administración a Largo Plazo	0.00	0.00
f. Depreciación, Deterioro y Amortización Acumulada de Bienes	-75,924,367.51	-73,561,995.90	f. Provisiones a Largo Plazo	2,046,976.00	0.00
g. Activos Diferidos	0.00	0.00	II.B. Total de Pasivos No Circulantes (IIB=a+b+c+d+e+f)	2,046,976.00	0.00
h. Estimación por Pérdida o Deterioro de Activos no Circulantes	0.00	0.00	II. Total del Pasivo (II=IIA+IIB)	21,374,639.38	15,683,321.61
i. Otros Activos no Circulantes	0.00	0.00	HACIENDA PÚBLICA / PATRIMONIO		
IB. Total de Activos No Circulantes (IB=a+b+c+d+e+f+g+h+i)	109,055,065.75	141,518,437.36	IIIA. Hacienda Pública/Patrimonio Contribuido (IIIA = a + b + c)	110,336,485.50	110,336,485.50
I. Total del Activo (I=IA+IB)	148,298,020.90	182,578,517.23	a. Aportaciones	110,336,485.50	110,336,485.50
			b. Donaciones de Capital	0.00	0.00
			c. Actualización de la Hacienda Pública/Patrimonio	0.00	0.00
			IIIB. Hacienda Pública/Patrimonio Generado (IIIB = a + b + c + d + e)	16,586,896.02	56,558,710.12
			a. Resultados del Ejercicio (Ahorro/Desahorro)	9,034,848.73	18,116,208.64
			b. Resultados de Ejercicios Anteriores	-12,958,922.87	-32,543,476.69
			c. Revalúos	76,238,577.67	106,339,577.67
			d. Reservas	0.00	0.00
			e. Rectificaciones de Resultados de Ejercicios Anteriores	-55,727,607.51	-35,353,599.50
			IIIC. Exceso o Insuficiencia en la Actualización de la Hacienda	0.00	0.00

INSTITUTO DE CAPACITACIÓN PARA EL TRABAJO
 DEL ESTADO DE PUEBLA
 ESTADO DE SITUACIÓN FINANCIERA DETALLADO - LDF (F1)
 Al 31 de Diciembre de 2024 y al 31 de Diciembre de 2025
 (PESOS)


Concepto	31 Diciembre 2025	31 Diciembre 2024	Concepto	31 Diciembre 2025	31 Diciembre 2024
-----			-----		
			Pública/Patrimonio (IIIC=a+b)		
			a. Resultado por Posición Monetaria	0.00	0.00
			b. Resultado por Tenencia de Activos no Monetarios	0.00	0.00
			III. Total Hacienda Pública/Patrimonio (III=IIIA+IIIB+IIIC)	126,923,381.52	166,895,195.62
			IV. Total del Pasivo y Hacienda Pública/Patrimonio (IV=II+III)	148,298,020.90	182,578,517.23

INSTITUTO DE CAPACITACIÓN PARA EL TRABAJO
 DEL ESTADO DE PUEBLA
 INFORME ANALÍTICO DE LA DEUDA PÚBLICA Y OTROS PASIVOS - LDF (F2)
 Al 31 de Diciembre de 2024 y al 31 de Diciembre de 2025
 (PESOS)

Denominación de la Deuda Pública y Otros Pasivos	Saldo al 31 de diciembre de 2024 (d)	Disposiciones del Periodo (e)	Amortizaciones del Periodo (f)	Revaluaciones, Reclasificaciones y Otros Ajustes (g)	Saldo Final del Periodo (h) h=d+e-ftg	Pago de Intereses del Periodo (i)	Pago de Comisiones y demás costos asociados durante el periodo (j)
1. Deuda Pública (1=A+B)	0.00	0.00	0.00	0.00	0.00	0.00	0.00
A. Corto Plazo (A=a1+a2+a3))	0.00	0.00	0.00	0.00	0.00	0.00	0.00
a1) Instituciones de Crédito	0.00	0.00	0.00	0.00	0.00	0.00	0.00
a2) Títulos y Valores	0.00	0.00	0.00	0.00	0.00	0.00	0.00
a3) Arrendamientos Financieros	0.00	0.00	0.00	0.00	0.00	0.00	0.00
B. Largo Plazo (B=b1+b2+b3))	0.00	0.00	0.00	0.00	0.00	0.00	0.00
b1) Instituciones de Crédito	0.00	0.00	0.00	0.00	0.00	0.00	0.00
b2) Títulos y Valores	0.00	0.00	0.00	0.00	0.00	0.00	0.00
b3) Arrendamientos Financieros	0.00	0.00	0.00	0.00	0.00	0.00	0.00
2. Otros Pasivos	15,683,321.61				21,374,639.38		
3. Total de la Deuda Pública y Otros Pasivos (3=1+2)	15,683,321.61	0.00	0.00	0.00	21,374,639.38	0.00	0.00
4. Deuda Contingente (informativo)	0.00	0.00	0.00	0.00	0.00	0.00	0.00
5. Valor de Instrumentos Bono Cupón Cero (informativo)	0.00	0.00	0.00	0.00	0.00	0.00	0.00
Obligaciones a Corto Plazo (k)	Monto Contratado (l)	Plazo Pactado (m)	Tasa de Interés (n)	Comisiones y Costos Relacionados (o)	Tasa Efectiva (p)		
6. Obligaciones a Corto Plazo (informativo)	0.00	0.00	0.00	0.00	0.00		

INSTITUTO DE CAPACITACIÓN PARA EL TRABAJO
 DEL ESTADO DE PUEBLA
 INFORME ANALÍTICO DE OBLIGACIONES DIFERENTES DE FINANCIAMIENTOS - LDF (F3)
 del 1 de enero al 31 de Diciembre de 2025
 (PESOS)

Denominación de las Obligaciones diferentes de Financiamiento	Fecha del Contrato	Fecha de inicio de operación del proyecto	Fecha de vencimiento	Monto de la inversión pactado (g)	Plazo pactado	Monto promedio mensual del pago de la contraprestación	Monto promedio mensual del pago de la contraprestación correspondiente al pago de inversión	Monto pagado de la inversión al 31 DIC 2025	Monto pagado de la inversión actualizado al pagar de la invers: 31 DIC 2025 (1)	Saldo pendiente al 31 DIC 2025 (m=g-l)
A. Asociaciones Público Privadas (APP's)				0.00		0.00	0.00	0.00	0.00	
B. Otros Instrumentos				0.00		0.00	0.00	0.00	0.00	
C. Total de Obligaciones Diferentes de Financiamiento (C=A+B)				0.00		0.00	0.00	0.00	0.00	



Concepto	Estimado/ Aprobado	Devengado	Recaudado/ Pagado
A. Ingresos Totales (A=A1+A2+A3)	142,527,444.00	202,513,990.35	201,686,896.60
A1. Ingresos de Libre Disposición	60,676,690.00	104,080,725.16	103,253,631.41
A2. Transferencias Federales Etiquetadas	81,850,754.00	98,433,265.19	98,433,265.19
A3. Financiamiento Neto	0.00	0.00	0.00
B. Egresos Presupuestarios (B=B1+B2)	142,527,444.00	187,148,424.83	186,562,809.58
B1. Gasto No Etiquetado (sin incluir Amortización de la Deuda Pública)	60,676,690.00	90,341,639.40	89,776,742.30
B2. Gasto Etiquetado (sin incluir Amortización de la Deuda Pública)	81,850,754.00	96,806,785.43	96,786,067.28
C. Remanentes del Ejercicio Anterior (C=C1+C2)		0.00	0.00
C1. Remanentes de Libre Disposición aplicados en el periodo		0.00	0.00
C2. Remanentes de Transferencias Federales Etiquetadas aplicados en el periodo		0.00	0.00
I. Balance Presupuestario (I=A-B+C)	0.00	15,365,565.52	15,124,087.02
II. Balance Presupuestario sin Financiamiento Neto (II=I-A3)	0.00	15,365,565.52	15,124,087.02
III. Balance Presupuestario sin Financiamiento Neto y sin Remanentes del Ejercicio Anterior (III=II-C)	0.00	15,365,565.52	15,124,087.02

Concepto	Aprobado	Devengado	Pagado
E. Intereses, Comisiones y Gastos de la Deuda (E=E1+E2)	0.00	0.00	0.00
E1. Intereses, Comisiones y Gastos de la Deuda con Gasto No Etiquetado	0.00	0.00	0.00
E2. Intereses, Comisiones y Gastos de la Deuda con Gasto Etiquetado	0.00	0.00	0.00
IV. Balance Primario (IV=III-E)	0.00	15,365,565.52	15,124,087.02

Concepto	Estimado/ Aprobado	Devengado	Recaudado/ Pagado
F. Financiamiento (F=F1+F2)	0.00	0.00	0.00
F1. Financiamiento con Fuente de Pago de Ingresos de Libre Disposición	0.00	0.00	0.00
F2. Financiamiento con Fuente de Pago de Transferencias Federales Etiquetadas	0.00	0.00	0.00
G. Amortización de la Deuda (G=G1+G2)	0.00	0.00	0.00
G1. Amortización de la Deuda Pública con Gasto No Etiquetado	0.00	0.00	0.00
G2. Amortización de la Deuda Pública con Gasto Etiquetado	0.00	0.00	0.00
A3. Financiamiento Neto (A3=F-G)	0.00	0.00	0.00

INSTITUTO DE CAPACITACIÓN PARA EL TRABAJO
 DEL ESTADO DE PUEBLA
 BALANCE PRESUPUESTARIO - LDF (F4)
 Del 1 de Enero al 31 de Diciembre de 2025
 (PESOS)

Concepto	Estimado/ Aprobado	Devengado	Recaudado/ Pagado
A1. Ingresos de Libre Disposición	60,676,690.00	104,080,725.16	103,253,631.41
A3.1 Financiamiento Neto con Fuente de Pago de Ingresos de Libre Disposición (A3.1=F1-G1)	0.00	0.00	0.00
F1. Financiamiento con Fuente de Pago de Ingresos de Libre Disposición	0.00	0.00	0.00
G1. Amortización de la Deuda Pública con Gasto No Etiquetado	0.00	0.00	0.00
B1. Gasto No Etiquetado (sin incluir Amortización de la Deuda Pública)	60,676,690.00	90,341,639.40	89,776,742.30
C1. Remanentes de Ingresos de Libre Disposición aplicados en el periodo)		0.00	0.00
V. Balance Presupuestario de Recursos Disponibles (V=A1+A3.1-B1+C1)	0.00	13,739,085.76	13,476,889.11
VI. Balance Presupuestario de Recursos Disponibles sin Financiamiento Neto (VI=V-A3.1)	0.00	13,739,085.76	13,476,889.11
A2. Transferencias Federales Etiquetadas	81,850,754.00	98,433,265.19	98,433,265.19
A3.2 Financiamiento Neto con Fuente de Pago de Transferencias Federales Etiquetadas (A3.2=F2-G2)	0.00	0.00	0.00
F2. Financiamiento con Fuente de Pago de Transferencias Federales Etiquetadas	0.00	0.00	0.00
G2. Amortización de la Deuda Pública con Gasto Etiquetado	0.00	0.00	0.00
B2. Gasto Etiquetado (sin incluir Amortización de la Deuda Pública)	81,850,754.00	96,806,785.43	96,786,067.28
C2. Remanentes de Transferencias Federales Etiquetadas aplicados en el periodo)		0.00	0.00
VII. Balance Presupuestario de Recursos Etiquetados (VII=A2+A3.2-B2+C2)	0.00	1,626,479.76	1,647,197.91
VIII. Balance Presupuestario de Recursos Etiquetados sin Financiamiento Neto (VIII=VII-A3.2)	0.00	1,626,479.76	1,647,197.91

INSTITUTO DE CAPACITACIÓN PARA EL TRABAJO
 DEL ESTADO DE PUEBLA
 ESTADO ANALÍTICO DE INGRESOS DETALLADO - LDF (F5)
 Del 1 de Enero al 31 de Diciembre de 2025
 (PESOS)

Concepto	Estimado	Ampliaciones/ (Reducciones)	Modificado	Devengado	Recaudado	Diferencia
Ingresos de Libre Disposición						
A. Impuestos	0.00	0.00	0.00	0.00	0.00	0.00
B. Cuotas y Aportaciones de Seguridad Social	0.00	0.00	0.00	0.00	0.00	0.00
C. Contribuciones de Mejoras	0.00	0.00	0.00	0.00	0.00	0.00
D. Derechos	0.00	0.00	0.00	0.00	0.00	0.00
E. Productos	0.00	1,998.80	1,998.80	1,998.80	1,998.80	1,998.80
F. Aprovechamientos	0.00	0.00	0.00	0.00	0.00	0.00
G. Ingresos por Venta de Bienes y Prestación de Servicios	0.00	27,825,740.80	27,825,740.80	27,825,740.80	26,998,647.05	26,998,647.05
H. Participaciones (H=h1+h2+h3+h4+h5+h6+h7+h8+h9+h10+h11)	0.00	0.00	0.00	0.00	0.00	0.00
h1) Fondo General de Participaciones	0.00	0.00	0.00	0.00	0.00	0.00
h2) Fondo de Fomento Municipal	0.00	0.00	0.00	0.00	0.00	0.00
h3) Fondo de Fiscalización y Recaudación	0.00	0.00	0.00	0.00	0.00	0.00
h4) Fondo de Compensación	0.00	0.00	0.00	0.00	0.00	0.00
h5) Fondo de Extracción de Hidrocarburos	0.00	0.00	0.00	0.00	0.00	0.00
h6) Impuesto Especial Sobre Producción y Servicios	0.00	0.00	0.00	0.00	0.00	0.00
h7) 0.136% de la Recaudación Federal Participable	0.00	0.00	0.00	0.00	0.00	0.00
h8) 3.17% Sobre Extracción de Petróleo	0.00	0.00	0.00	0.00	0.00	0.00
h9) Gasolinas y Diésel	0.00	0.00	0.00	0.00	0.00	0.00
h10) Fondo del Impuesto Sobre la Renta	0.00	0.00	0.00	0.00	0.00	0.00
h11) Fondo de Estabilización de los Ingresos de las Entidades Federativas	0.00	0.00	0.00	0.00	0.00	0.00
I. Incentivos Derivados de la Colaboración Fiscal (I=i1+i2+i3+i4+i5)	0.00	0.00	0.00	0.00	0.00	0.00
i1) Tenencia o Uso de Vehículos	0.00	0.00	0.00	0.00	0.00	0.00
i2) Fondo de Compensación ISAN	0.00	0.00	0.00	0.00	0.00	0.00
i3) Impuesto Sobre Automóviles Nuevos	0.00	0.00	0.00	0.00	0.00	0.00
i4) Fondo de Compensación de Repecos-Intermedios	0.00	0.00	0.00	0.00	0.00	0.00
i5) Otros Incentivos Económicos	0.00	0.00	0.00	0.00	0.00	0.00
J. Transferencias y Asignaciones	60,676,690.00	15,576,295.56	76,252,985.56	76,252,985.56	76,252,985.56	15,576,295.56
K. Convenios	0.00	0.00	0.00	0.00	0.00	0.00
K1) Otros Convenios y Subsidios	0.00	0.00	0.00	0.00	0.00	0.00
L. Otros Ingresos de Libre Disposición (L=l1+l2)	0.00	0.00	0.00	0.00	0.00	0.00
l1) Participaciones en Ingresos Locales	0.00	0.00	0.00	0.00	0.00	0.00
l2) Otros Ingresos de Libre Disposición	0.00	0.00	0.00	0.00	0.00	0.00
I. Total de Ingresos de Libre Disposición (I=A+B+C+D+E+F+G+H+I+J+K+L)	60,676,690.00	43,404,035.16	104,080,725.16	104,080,725.16	103,253,631.41	42,576,941.41
Ingresos Excedentes de Ingresos de Libre Disposición						42,576,941.41

INSTITUTO DE CAPACITACIÓN PARA EL TRABAJO
 DEL ESTADO DE PUEBLA
 ESTADO ANALÍTICO DE INGRESOS DETALLADO - LDF (F5)
 Del 1 de Enero al 31 de Diciembre de 2025
 (PESOS)

Concepto	Estimado	Ampliaciones/ (Reducciones)	Modificado	Devengado	Recaudado	Diferencia
Transferencias Federales Etiquetadas						
A. Aportaciones (A=a1+a2+a3+a4+a5+a6+a7+a8)	0.00	0.00	0.00	0.00	0.00	0.00
a1) Fondo de Aportaciones para la Nómina Educativa y Gasto Operativo	0.00	0.00	0.00	0.00	0.00	0.00
a2) Fondo de Aportaciones para los Servicios de Salud	0.00	0.00	0.00	0.00	0.00	0.00
a3) Fondo de Aportaciones para la Infraestructura Social	0.00	0.00	0.00	0.00	0.00	0.00
a4) Fondo de Aportaciones para el Fortalecimiento de los Municipios y de las Demarcaciones Territoriales del Distrito Federal	0.00	0.00	0.00	0.00	0.00	0.00
a5) Fondo de Aportaciones Múltiples	0.00	0.00	0.00	0.00	0.00	0.00
a6) Fondo de Aportaciones para la Educación Tecnológica y de Adultos	0.00	0.00	0.00	0.00	0.00	0.00
a7) Fondo de Aportaciones para la Seguridad Pública de los Estados y del Distrito Federal	0.00	0.00	0.00	0.00	0.00	0.00
a8) Fondo de Aportaciones para el Fortalecimiento de las Entidades Federativas	0.00	0.00	0.00	0.00	0.00	0.00
B. Convenios (B=b1+b2+b3+b4)	0.00	0.00	0.00	0.00	0.00	0.00
b1) Convenios de Protección Social en Salud	0.00	0.00	0.00	0.00	0.00	0.00
b2) Convenios de Descentralización	0.00	0.00	0.00	0.00	0.00	0.00
b3) Convenios de Reasignación	0.00	0.00	0.00	0.00	0.00	0.00
b4) Otros Convenios y Subsidios	0.00	0.00	0.00	0.00	0.00	0.00
C. Fondos Distintos de Aportaciones (C=c1+c2)	0.00	0.00	0.00	0.00	0.00	0.00
c1) Fondo para Entidades Federativas y Municipios Productores de Hidrocarburos	0.00	0.00	0.00	0.00	0.00	0.00
c2) Fondo Minero	0.00	0.00	0.00	0.00	0.00	0.00
D. Transferencias, Asignaciones, Subsidios y Subvenciones, y Pensiones y Jub	81,850,754.00	21,582,511.20	103,433,265.20	98,433,265.19	98,433,265.19	16,582,511.19
E. Otras Transferencias Federales Etiquetadas	0.00	0.00	0.00	0.00	0.00	0.00
II. Total de Transferencias Federales Etiquetadas (II = A + B + C + D + E)	81,850,754.00	21,582,511.20	103,433,265.20	98,433,265.19	98,433,265.19	16,582,511.19
III. Ingresos Derivados de Financiamientos (III = A)	0.00	0.00	0.00	0.00	0.00	0.00
A. Ingresos Derivados de Financiamientos	0.00	0.00	0.00	0.00	0.00	0.00
IV. Total de Ingresos (IV = I + II + III)	142,527,444.00	64,986,546.36	207,513,990.36	202,513,990.35	201,686,896.60	59,159,452.60
Datos Informativos						
1. Ingresos Derivados de Financiamientos con Fuente de Pago de Ingresos de Libre Disposición	0.00	0.00	0.00	0.00	0.00	0.00
2. Ingresos Derivados de Financiamientos con Fuente de Pago de Transferencias Federales Etiquetadas	0.00	0.00	0.00	0.00	0.00	0.00
3. Ingresos Derivados de Financiamientos (3 = 1 + 2)	0.00	0.00	0.00	0.00	0.00	0.00

INSTITUTO DE CAPACITACIÓN PARA EL TRABAJO
 DEL ESTADO DE PUEBLA
 ESTADO ANALÍTICO DEL EJERCICIO DEL PRESUPUESTO DE EGRESOS DETALLADO - LDF (F6a)
 (CLASIFICACIÓN POR OBJETO DEL GASTO)
 Del 1 de Enero al 31 de Diciembre de 2025
 (PESOS)

Concepto	Aprobado	Ampliaciones/ (Reducciones)	Modificado	Devengado	Pagado	Subejercicio
I. Gasto No Etiquetado (I=A+B+C+D+E+F+G+H+I)	60,676,690.00	43,404,035.16	104,080,725.16	90,341,639.40	89,776,742.30	13,739,085.76
A. Servicios Personales (A=a1+a2+a3+a4+a5+a6+a7)	54,214,584.00	37,359,760.60	91,574,344.60	77,911,451.50	77,897,639.40	13,662,893.10
a1) Remuneraciones al Personal de Carácter Permanente	21,417,889.00	1,200,009.46	22,617,898.46	22,206,180.44	22,206,180.44	411,718.02
a2) Remuneraciones al Personal de Carácter Transitorio	17,093,363.00	7,485,957.07	24,579,320.07	20,393,401.31	20,393,401.31	4,185,918.76
a3) Remuneraciones Adicionales y Especiales	3,844,979.00	24,462,363.21	28,307,342.21	19,886,004.42	19,886,004.42	8,421,337.79
a4) Seguridad Social	5,997,007.00	141,174.03	6,138,181.03	6,107,847.62	6,094,035.52	30,333.41
a5) Otras Prestaciones Sociales y Económicas	4,445,604.00	5,485,998.83	9,931,602.83	9,318,017.71	9,318,017.71	613,585.12
a6) Previsiones	1,415,742.00	-1,415,742.00	0.00	0.00	0.00	0.00
a7) Pago de Estímulos a Servidores Públicos	0.00	0.00	0.00	0.00	0.00	0.00
B. Materiales y Suministros (B=b1+b2+b3+b4+b5+b6+b7+b8+b9)	29,762.00	3,093,494.15	3,123,256.15	3,123,256.15	3,123,256.15	0.00
b1) Materiales de Administración, Emisión de Documentos y Artículos Oficiales	29,762.00	895,795.94	925,557.94	925,557.94	925,557.94	0.00
b2) Alimentos y Utensilios	0.00	54,807.92	54,807.92	54,807.92	54,807.92	0.00
b3) Materias Primas y Materiales de Producción y Comercialización	0.00	0.00	0.00	0.00	0.00	0.00
b4) Materiales y Artículos de Construcción y de Reparación	0.00	179,525.61	179,525.61	179,525.61	179,525.61	0.00
b5) Productos Químicos, Farmacéuticos y de Laboratorio	0.00	7,418.19	7,418.19	7,418.19	7,418.19	0.00
b6) Combustibles, Lubricantes y Aditivos	0.00	1,566,820.04	1,566,820.04	1,566,820.04	1,566,820.04	0.00
b7) Vestuario, Blancos, Prendas de Protección y Artículos Deportivos	0.00	44,972.04	44,972.04	44,972.04	44,972.04	0.00
b8) Materiales y Suministros Para Seguridad	0.00	0.00	0.00	0.00	0.00	0.00
b9) Herramientas, Refacciones y Accesorios Menores	0.00	344,154.41	344,154.41	344,154.41	344,154.41	0.00
C. Servicios Generales (C=c1+c2+c3+c4+c5+c6+c7+c8+c9)	6,432,344.00	2,950,780.41	9,383,124.41	9,306,931.75	8,755,846.75	76,192.66
c1) Servicios Básicos	0.00	427,912.90	427,912.90	427,912.90	427,912.90	0.00
c2) Servicios de Arrendamiento	216,023.00	556,366.17	772,389.17	772,389.17	772,389.17	0.00
c3) Servicios Profesionales, Científicos, Técnicos y Otros Servicios	962,823.00	1,630,136.75	2,592,959.75	2,592,959.75	2,592,959.75	0.00
c4) Servicios Financieros, Bancarios y Comerciales	230,000.00	69,079.35	299,079.35	222,886.69	222,886.69	76,192.66
c5) Servicios de Instalación, Reparación, Mantenimiento y Conservación	1,207,000.00	-702,523.17	504,476.83	504,476.83	504,476.83	0.00
c6) Servicios de Comunicación Social y Publicidad	0.00	0.00	0.00	0.00	0.00	0.00
c7) Servicios de Traslado y Viáticos	0.00	66,008.97	66,008.97	66,008.97	66,008.97	0.00
c8) Servicios Oficiales	306,370.00	-155,699.32	150,670.68	150,670.68	150,670.68	0.00
c9) Otros Servicios Generales	3,510,128.00	1,059,498.76	4,569,626.76	4,569,626.76	4,018,541.76	0.00
D. Transferencias, Asignaciones, Subsidios y Otras Ayudas (D=d1+d2+d3+d4+d5+d6+d7+d8+d9)	0.00	0.00	0.00	0.00	0.00	0.00
d1) Transferencias Internas y Asignaciones al Sector Público	0.00	0.00	0.00	0.00	0.00	0.00
d2) Transferencias al Resto del Sector Público	0.00	0.00	0.00	0.00	0.00	0.00
d3) Subsidios y Subvenciones	0.00	0.00	0.00	0.00	0.00	0.00
d4) Ayudas Sociales	0.00	0.00	0.00	0.00	0.00	0.00
d5) Pensiones y Jubilaciones	0.00	0.00	0.00	0.00	0.00	0.00
d6) Transferencias a Fideicomisos, Mandatos y Otros Análogos	0.00	0.00	0.00	0.00	0.00	0.00
d7) Transferencias a la Seguridad Social	0.00	0.00	0.00	0.00	0.00	0.00
d8) Donativos	0.00	0.00	0.00	0.00	0.00	0.00
d9) Transferencias al Exterior	0.00	0.00	0.00	0.00	0.00	0.00

INSTITUTO DE CAPACITACIÓN PARA EL TRABAJO
 DEL ESTADO DE PUEBLA
 ESTADO ANALÍTICO DEL EJERCICIO DEL PRESUPUESTO DE EGRESOS DETALLADO - LDF (F6a)
 (CLASIFICACIÓN POR OBJETO DEL GASTO)
 Del 1 de Enero al 31 de Diciembre de 2025
 (PESOS)

Concepto	Aprobado	Ampliaciones/ (Reducciones)	Modificado	Devengado	Pagado	Subejercicio
E. Bienes Muebles, Inmuebles e Intangibles (E=e1+e2+e3+e4+e5+e6+e7+e8+e9)	0.00	0.00	0.00	0.00	0.00	0.00
e1) Mobiliario y Equipo de Administración	0.00	0.00	0.00	0.00	0.00	0.00
e2) Mobiliario y Equipo Educativo y Recreativo	0.00	0.00	0.00	0.00	0.00	0.00
e3) Equipo e Instrumental Médico y de Laboratorio	0.00	0.00	0.00	0.00	0.00	0.00
e4) Vehículos y Equipo de Transporte	0.00	0.00	0.00	0.00	0.00	0.00
e5) Equipo de Defensa y Seguridad	0.00	0.00	0.00	0.00	0.00	0.00
e6) Maquinaria, Otros Equipos y Herramientas	0.00	0.00	0.00	0.00	0.00	0.00
e7) Activos Biológicos	0.00	0.00	0.00	0.00	0.00	0.00
e8) Bienes Inmuebles	0.00	0.00	0.00	0.00	0.00	0.00
e9) Activos Intangibles	0.00	0.00	0.00	0.00	0.00	0.00
F. Inversión Pública (F=f1+f2+f3)	0.00	0.00	0.00	0.00	0.00	0.00
f1) Obra Pública en Bienes de Dominio Público	0.00	0.00	0.00	0.00	0.00	0.00
f2) Obra Pública en Bienes Propios	0.00	0.00	0.00	0.00	0.00	0.00
f3) Proyectos Productivos y Acciones de Fomento	0.00	0.00	0.00	0.00	0.00	0.00
G. Inversiones Financieras y Otras Provisiones (G=g1+g2+g3+g4+g5+g6+g7)	0.00	0.00	0.00	0.00	0.00	0.00
g1) Inversiones Para el Fomento de Actividades Productivas	0.00	0.00	0.00	0.00	0.00	0.00
g2) Acciones y Participaciones de Capital	0.00	0.00	0.00	0.00	0.00	0.00
g3) Compra de Títulos y Valores	0.00	0.00	0.00	0.00	0.00	0.00
g4) Concesión de Préstamos	0.00	0.00	0.00	0.00	0.00	0.00
g5) Inversiones en Fideicomisos, Mandatos y Otros Análogos	0.00	0.00	0.00	0.00	0.00	0.00
Fideicomiso de Desastres Naturales (Informativo)	0.00	0.00	0.00	0.00	0.00	0.00
g6) Otras Inversiones Financieras	0.00	0.00	0.00	0.00	0.00	0.00
g7) Provisiones para Contingencias y Otras Erogaciones Especiales	0.00	0.00	0.00	0.00	0.00	0.00
H. Participaciones y Aportaciones (H=h1+h2+h3)	0.00	0.00	0.00	0.00	0.00	0.00
h1) Participaciones	0.00	0.00	0.00	0.00	0.00	0.00
h2) Aportaciones	0.00	0.00	0.00	0.00	0.00	0.00
h3) Convenios	0.00	0.00	0.00	0.00	0.00	0.00
I. Deuda Pública (I=i1+i2+i3+i4+i5+i6+i7)	0.00	0.00	0.00	0.00	0.00	0.00
i1) Amortización de la Deuda Pública	0.00	0.00	0.00	0.00	0.00	0.00
i2) Intereses de la Deuda Pública	0.00	0.00	0.00	0.00	0.00	0.00
i3) Comisiones de la Deuda Pública	0.00	0.00	0.00	0.00	0.00	0.00
i4) Gastos de la Deuda Pública	0.00	0.00	0.00	0.00	0.00	0.00
i5) Costo por Coberturas	0.00	0.00	0.00	0.00	0.00	0.00
i6) Apoyos Financieros	0.00	0.00	0.00	0.00	0.00	0.00
i7) Adeudos de Ejercicios Fiscales Anteriores (ADEFAS)	0.00	0.00	0.00	0.00	0.00	0.00

INSTITUTO DE CAPACITACIÓN PARA EL TRABAJO
DEL ESTADO DE PUEBLA
ESTADO ANALÍTICO DEL EJERCICIO DEL PRESUPUESTO DE EGRESOS DETALLADO - LDF (F6a)
(CLASIFICACIÓN POR OBJETO DEL GASTO)
Del 1 de Enero al 31 de Diciembre de 2025
(PESOS)

Concepto	Aprobado	Ampliaciones/ (Reducciones)	Modificado	Devengado	Pagado	Subejercicio
II. Gasto Etiquetado (II=A+B+C+D+E+F+G+H+I)	81,850,754.00	21,582,511.20	103,433,265.20	96,806,785.43	96,786,067.28	6,626,479.77
A. Servicios Personales (A=a1+a2+a3+a4+a5+a6+a7)	81,321,865.00	17,676,363.20	98,998,228.20	92,371,748.43	92,351,030.28	6,626,479.77
a1) Remuneraciones al Personal de Carácter Permanente	32,126,831.00	1,800,016.71	33,926,847.71	33,309,270.67	33,309,270.67	617,577.04
a2) Remuneraciones al Personal de Carácter Transitorio	25,640,044.00	4,890,258.80	30,530,302.80	30,529,828.66	30,529,828.66	474.14
a3) Remuneraciones Adicionales y Especiales	5,767,453.00	4,668,948.36	10,436,401.36	5,393,851.04	5,393,851.04	5,042,550.32
a4) Seguridad Social	8,995,501.00	211,770.53	9,207,271.53	9,161,771.43	9,141,053.28	45,500.10
a5) Otras Prestaciones Sociales y Económicas	6,668,422.00	8,228,982.80	14,897,404.80	13,977,026.63	13,977,026.63	920,378.17
a6) Previsiones	2,123,614.00	-2,123,614.00	0.00	0.00	0.00	0.00
a7) Pago de Estímulos a Servidores Públicos	0.00	0.00	0.00	0.00	0.00	0.00
B. Materiales y Suministros (B=b1+b2+b3+b4+b5+b6+b7+b8+b9)	528,889.00	-13,460.35	515,428.65	515,428.65	515,428.65	0.00
b1) Materiales de Administración, Emisión de Documentos y Artículos Oficiales	528,889.00	-288,774.09	240,114.91	240,114.91	240,114.91	0.00
b2) Alimentos y Utensilios	0.00	111,229.85	111,229.85	111,229.85	111,229.85	0.00
b3) Materias Primas y Materiales de Producción y Comercialización	0.00	0.00	0.00	0.00	0.00	0.00
b4) Materiales y Artículos de Construcción y de Reparación	0.00	48,887.24	48,887.24	48,887.24	48,887.24	0.00
b5) Productos Químicos, Farmacéuticos y de Laboratorio	0.00	26,209.23	26,209.23	26,209.23	26,209.23	0.00
b6) Combustibles, Lubricantes y Aditivos	0.00	6,989.20	6,989.20	6,989.20	6,989.20	0.00
b7) Vestuario, Blancos, Prendas de Protección y Artículos Deportivos	0.00	11,270.94	11,270.94	11,270.94	11,270.94	0.00
b8) Materiales y Suministros Para Seguridad	0.00	0.00	0.00	0.00	0.00	0.00
b9) Herramientas, Refacciones y Accesorios Menores	0.00	70,727.28	70,727.28	70,727.28	70,727.28	0.00
C. Servicios Generales (C=c1+c2+c3+c4+c5+c6+c7+c8+c9)	0.00	3,919,608.35	3,919,608.35	3,919,608.35	3,919,608.35	0.00
c1) Servicios Básicos	0.00	1,198,949.61	1,198,949.61	1,198,949.61	1,198,949.61	0.00
c2) Servicios de Arrendamiento	0.00	212,997.20	212,997.20	212,997.20	212,997.20	0.00
c3) Servicios Profesionales, Científicos, Técnicos y Otros Servicios	0.00	1,771,829.42	1,771,829.42	1,771,829.42	1,771,829.42	0.00
c4) Servicios Financieros, Bancarios y Comerciales	0.00	200,481.51	200,481.51	200,481.51	200,481.51	0.00
c5) Servicios de Instalación, Reparación, Mantenimiento y Conservación	0.00	22,901.32	22,901.32	22,901.32	22,901.32	0.00
c6) Servicios de Comunicación Social y Publicidad	0.00	0.00	0.00	0.00	0.00	0.00
c7) Servicios de Traslado y Viáticos	0.00	274,014.01	274,014.01	274,014.01	274,014.01	0.00
c8) Servicios Oficiales	0.00	67,668.24	67,668.24	67,668.24	67,668.24	0.00
c9) Otros Servicios Generales	0.00	170,767.04	170,767.04	170,767.04	170,767.04	0.00
D. Transferencias, Asignaciones, Subsidios y Otras Ayudas (D=d1+d2+d3+d4+d5+d6+d7+d8+d9)	0.00	0.00	0.00	0.00	0.00	0.00
d1) Transferencias Internas y Asignaciones al Sector Público	0.00	0.00	0.00	0.00	0.00	0.00
d2) Transferencias al Resto del Sector Público	0.00	0.00	0.00	0.00	0.00	0.00
d3) Subsidios y Subvenciones	0.00	0.00	0.00	0.00	0.00	0.00
d4) Ayudas Sociales	0.00	0.00	0.00	0.00	0.00	0.00
d5) Pensiones y Jubilaciones	0.00	0.00	0.00	0.00	0.00	0.00
d6) Transferencias a Fideicomisos, Mandatos y Otros Análogos	0.00	0.00	0.00	0.00	0.00	0.00
d7) Transferencias a la Seguridad Social	0.00	0.00	0.00	0.00	0.00	0.00
d8) Donativos	0.00	0.00	0.00	0.00	0.00	0.00
d9) Transferencias al Exterior	0.00	0.00	0.00	0.00	0.00	0.00

INSTITUTO DE CAPACITACIÓN PARA EL TRABAJO
 DEL ESTADO DE PUEBLA
 ESTADO ANALÍTICO DEL EJERCICIO DEL PRESUPUESTO DE EGRESOS DETALLADO - LDF (F6a)
 (CLASIFICACIÓN POR OBJETO DEL GASTO)
 Del 1 de Enero al 31 de Diciembre de 2025
 (PESOS)


Concepto	Aprobado	Ampliaciones/ (Reducciones)	Modificado	Devengado	Pagado	Subejercicio
E. Bienes Muebles, Inmuebles e Intangibles (E=e1+e2+e3+e4+e5+e6+e7+e8+e9)	0.00	0.00	0.00	0.00	0.00	0.00
e1) Mobiliario y Equipo de Administración	0.00	0.00	0.00	0.00	0.00	0.00
e2) Mobiliario y Equipo Educacional y Recreativo	0.00	0.00	0.00	0.00	0.00	0.00
e3) Equipo e Instrumental Médico y de Laboratorio	0.00	0.00	0.00	0.00	0.00	0.00
e4) Vehículos y Equipo de Transporte	0.00	0.00	0.00	0.00	0.00	0.00
e5) Equipo de Defensa y Seguridad	0.00	0.00	0.00	0.00	0.00	0.00
e6) Maquinaria, Otros Equipos y Herramientas	0.00	0.00	0.00	0.00	0.00	0.00
e7) Activos Biológicos	0.00	0.00	0.00	0.00	0.00	0.00
e8) Bienes Inmuebles	0.00	0.00	0.00	0.00	0.00	0.00
e9) Activos Intangibles	0.00	0.00	0.00	0.00	0.00	0.00
F. Inversión Pública (F=f1+f2+f3)	0.00	0.00	0.00	0.00	0.00	0.00
f1) Obra Pública en Bienes de Dominio Público	0.00	0.00	0.00	0.00	0.00	0.00
f2) Obra Pública en Bienes Propios	0.00	0.00	0.00	0.00	0.00	0.00
f3) Proyectos Productivos y Acciones de Fomento	0.00	0.00	0.00	0.00	0.00	0.00
G. Inversiones Financieras y Otras Provisiones (G=g1+g2+g3+g4+g5+g6+g7)	0.00	0.00	0.00	0.00	0.00	0.00
g1) Inversiones Para el Fomento de Actividades Productivas	0.00	0.00	0.00	0.00	0.00	0.00
g2) Acciones y Participaciones de Capital	0.00	0.00	0.00	0.00	0.00	0.00
g3) Compra de Títulos y Valores	0.00	0.00	0.00	0.00	0.00	0.00
g4) Concesión de Préstamos	0.00	0.00	0.00	0.00	0.00	0.00
g5) Inversiones en Fideicomisos, Mandatos y Otros Análogos	0.00	0.00	0.00	0.00	0.00	0.00
Fideicomiso de Desastres Naturales (Informativo)	0.00	0.00	0.00	0.00	0.00	0.00
g6) Otras Inversiones Financieras	0.00	0.00	0.00	0.00	0.00	0.00
g7) Provisiones para Contingencias y Otras Erogaciones Especiales	0.00	0.00	0.00	0.00	0.00	0.00
H. Participaciones y Aportaciones (H=h1+h2+h3)	0.00	0.00	0.00	0.00	0.00	0.00
h1) Participaciones	0.00	0.00	0.00	0.00	0.00	0.00
h2) Aportaciones	0.00	0.00	0.00	0.00	0.00	0.00
h3) Convenios	0.00	0.00	0.00	0.00	0.00	0.00
I. Deuda Pública (I=i1+i2+i3+i4+i5+i6+i7)	0.00	0.00	0.00	0.00	0.00	0.00
i1) Amortización de la Deuda Pública	0.00	0.00	0.00	0.00	0.00	0.00
i2) Intereses de la Deuda Pública	0.00	0.00	0.00	0.00	0.00	0.00
i3) Comisiones de la Deuda Pública	0.00	0.00	0.00	0.00	0.00	0.00
i4) Gastos de la Deuda Pública	0.00	0.00	0.00	0.00	0.00	0.00
i5) Costo por Coberturas	0.00	0.00	0.00	0.00	0.00	0.00
i6) Apoyos Financieros	0.00	0.00	0.00	0.00	0.00	0.00
i7) Adeudos de Ejercicios Fiscales Anteriores (ADEFAS)	0.00	0.00	0.00	0.00	0.00	0.00
III. Total de Egresos (III = I + II)	142,527,444.00	64,986,546.36	207,513,990.36	187,148,424.83	186,562,809.58	20,365,565.53

INSTITUTO DE CAPACITACIÓN PARA EL TRABAJO
DEL ESTADO DE PUEBLA
ESTADO ANALÍTICO DEL EJERCICIO DEL PRESUPUESTO DE EGRESOS DETALLADO - LDF (F6b)
(CLASIFICACIÓN ADMINISTRATIVA)
Del 1 de Enero al 31 de Diciembre de 2025
(PESOS)

Concepto	Aprobado	Ampliaciones/ (Reducciones)	Modificado	Devengado	Pagado	Subejercicio
I. Gasto No Etiquetado (I)	60,676,690.00	43,404,035.16	104,080,725.16	90,341,639.40	89,776,742.30	13,739,085.76
000 RAMO GENERAL	0.00	0.00	0.00	0.00	0.00	0.00
001 DIRECCION GENERAL	43,583,327.00	40,103,680.56	83,687,007.56	69,948,238.09	69,383,340.99	13,738,769.47
002 UNIDAD PUEBLA	954,849.00	76,129.61	1,030,978.61	1,030,978.61	1,030,978.61	0.00
003 UNIDAD TEHUACAN	1,193,701.00	-157,522.72	1,036,178.28	1,036,178.28	1,036,178.28	0.00
004 UNIDAD SAN MARTIN TEXMELUCAN	1,245,601.00	-871,764.05	373,836.95	373,836.95	373,836.95	0.00
005 UNIDAD IZUCAR DE MATAMOROS	882,973.00	31,630.85	914,603.85	914,603.85	914,603.85	0.00
006 UNIDAD ACATLAN DE OSORIO	1,221,181.00	1,194,356.68	2,415,537.68	2,415,537.68	2,415,537.68	0.00
007 UNIDAD CIUDAD SERDAN	747,229.00	-303,995.06	443,233.94	443,233.94	443,233.94	0.00
008 UNIDAD TECAMACHALCO	584,424.00	-128,900.94	455,523.06	455,523.06	455,523.06	0.00
009 UNIDAD TEZIUTLAN	537,469.00	152,620.54	690,089.54	690,089.54	690,089.54	0.00
010 UNIDAD AMOZOC DE MOTA	751,536.00	821,912.47	1,573,448.47	1,573,148.54	1,573,148.54	299.93
011 UNIDAD CHIAUTLA DE TAPIA	852,613.00	-324,450.92	528,162.08	528,162.08	528,162.08	0.00
012 UNIDAD HUAUCHINANGO	774,720.00	721,108.51	1,495,828.51	1,495,828.51	1,495,828.51	0.00
013 UNIDAD TEPEXI	1,050,074.00	1,401,271.34	2,451,345.34	2,451,345.34	2,451,345.34	0.00
014 UNIDAD ZACATLAN	969,133.00	-102,966.20	866,166.80	866,166.80	866,166.80	0.00
015 UNIDAD ATLIXCO	1,449,253.00	-951,510.43	497,742.57	497,742.57	497,742.57	0.00
016 UNIDAD SAN PEDRO CHOLULA	676,681.00	-112,334.56	564,346.44	564,346.44	564,346.44	0.00
017 ACCIÓN MOVIL PUEBLA NORTE	1,843,957.00	1,292,525.36	3,136,482.36	3,136,466.00	3,136,466.00	16.36
018 UNIDAD AHUAZOTEPEC	190,236.00	19,068.47	209,304.47	209,304.47	209,304.47	0.00
019 UNIDAD ORIENTAL	1,167,733.00	543,175.65	1,710,908.65	1,710,908.65	1,710,908.65	0.00
II. Gasto Etiquetado (II)	81,850,754.00	21,582,511.20	103,433,265.20	96,806,785.43	96,786,067.28	6,626,479.77
000 RAMO GENERAL	0.00	0.00	0.00	0.00	0.00	0.00
001 DIRECCION GENERAL	56,210,710.00	16,692,252.40	72,902,962.40	66,276,956.77	66,256,238.62	6,626,005.63
002 UNIDAD PUEBLA	1,415,661.00	128,803.52	1,544,464.52	1,544,464.52	1,544,464.52	0.00
003 UNIDAD TEHUACAN	1,787,795.00	-231,109.99	1,556,685.01	1,556,685.01	1,556,685.01	0.00
004 UNIDAD SAN MARTIN TEXMELUCAN	1,802,530.00	-1,015,525.27	787,004.73	787,004.73	787,004.73	0.00
005 UNIDAD IZUCAR DE MATAMOROS	1,327,503.00	47,014.39	1,374,517.39	1,374,517.39	1,374,517.39	0.00
006 UNIDAD ACATLAN DE OSORIO	1,862,185.00	1,756,868.25	3,619,053.25	3,619,053.25	3,619,053.25	0.00
007 UNIDAD CIUDAD SERDAN	1,120,380.00	-456,192.05	664,187.95	664,187.95	664,187.95	0.00
008 UNIDAD TECAMACHALCO	877,126.00	-196,664.08	680,461.92	680,461.92	680,461.92	0.00
009 UNIDAD TEZIUTLAN	764,714.00	272,671.70	1,037,385.70	1,037,385.70	1,037,385.70	0.00
010 UNIDAD AMOZOC DE MOTA	1,135,981.00	1,163,697.40	2,299,678.40	2,299,228.79	2,299,228.79	449.61
011 UNIDAD CHIAUTLA DE TAPIA	1,275,502.00	-484,871.23	790,630.77	790,630.77	790,630.77	0.00
012 UNIDAD HUAUCHINANGO	1,100,162.00	1,010,594.26	2,110,756.26	2,110,756.26	2,110,756.26	0.00
013 UNIDAD TEPEXI	1,685,640.00	1,991,652.98	3,677,292.98	3,677,292.98	3,677,292.98	0.00
014 UNIDAD ZACATLAN	1,471,332.00	-174,368.64	1,296,963.36	1,296,963.36	1,296,963.36	0.00
015 UNIDAD ATLIXCO	2,180,452.00	-1,433,684.50	746,767.50	746,767.50	746,767.50	0.00
016 UNIDAD SAN PEDRO CHOLULA	1,014,577.00	-156,130.65	858,446.35	858,446.35	858,446.35	0.00
017 ACCIÓN MOVIL PUEBLA NORTE	2,803,642.00	1,906,700.11	4,710,342.11	4,710,317.58	4,710,317.58	24.53
018 UNIDAD AHUAZOTEPEC	263,378.00	-51,866.37	211,511.63	211,511.63	211,511.63	0.00

INSTITUTO DE CAPACITACIÓN PARA EL TRABAJO
DEL ESTADO DE PUEBLA
ESTADO ANALÍTICO DEL EJERCICIO DEL PRESUPUESTO DE EGRESOS DETALLADO - LDF (F6b)
(CLASIFICACIÓN ADMINISTRATIVA)
Del 1 de Enero al 31 de Diciembre de 2025
(PESOS)

Concepto	Aprobado	Ampliaciones/ (Reducciones)	Modificado	Devengado	Pagado	Subejercicio
019 UNIDAD ORIENTAL	1,751,484.00	812,668.97	2,564,152.97	2,564,152.97	2,564,152.97	0.00
III. Total de Egresos (III = I + II)	142,527,444.00	64,986,546.36	207,513,990.36	187,148,424.83	186,562,809.58	20,365,565.53


A handwritten signature in blue ink, consisting of a large, stylized loop, followed by a long, curved arrow pointing towards the right.

INSTITUTO DE CAPACITACIÓN PARA EL TRABAJO
 DEL ESTADO DE PUEBLA
 ESTADO ANALÍTICO DEL EJERCICIO DEL PRESUPUESTO DE EGRESOS DETALLADO - LDF (F6c)
 (CLASIFICACIÓN FUNCIONAL)
 Del 1 de Enero al 31 de Diciembre de 2025
 (PESOS)

Concepto	Aprobado	Ampliaciones/ (Reducciones)	Modificado	Devengado	Pagado	Subejercicio
I. Gasto No Etiquetado (I=A+B+C+D)	60,676,690.00	43,404,035.16	104,080,725.16	90,341,639.40	89,776,742.30	13,739,085.76
A. Gobierno (A=a1+a2+a3+a4+a5+a6+a7+a8)	0.00	0.00	0.00	0.00	0.00	0.00
a1) Legislación	0.00	0.00	0.00	0.00	0.00	0.00
a2) Justicia	0.00	0.00	0.00	0.00	0.00	0.00
a3) Coordinación de la Política de Gobierno	0.00	0.00	0.00	0.00	0.00	0.00
a4) Relaciones Exteriores	0.00	0.00	0.00	0.00	0.00	0.00
a5) Asuntos Financieros y Hacendarios	0.00	0.00	0.00	0.00	0.00	0.00
a6) Seguridad Nacional	0.00	0.00	0.00	0.00	0.00	0.00
a7) Asuntos de Orden Público y de Seguridad Interior	0.00	0.00	0.00	0.00	0.00	0.00
a8) Otros Servicios Generales	0.00	0.00	0.00	0.00	0.00	0.00
B. Desarrollo Social (B=b1+b2+b3+b4+b5+b6+b7)	0.00	0.00	0.00	0.00	0.00	0.00
b1) Protección Ambiental	0.00	0.00	0.00	0.00	0.00	0.00
b2) Vivienda y Servicios a la Comunidad	0.00	0.00	0.00	0.00	0.00	0.00
b3) Salud	0.00	0.00	0.00	0.00	0.00	0.00
b4) Recreación, Cultura y Otras Manifestaciones Sociales	0.00	0.00	0.00	0.00	0.00	0.00
b5) Educación	0.00	0.00	0.00	0.00	0.00	0.00
b6) Protección Social	0.00	0.00	0.00	0.00	0.00	0.00
b7) Otros Asuntos Sociales	0.00	0.00	0.00	0.00	0.00	0.00
C. Desarrollo Económico (C=c1+c2+c3+c4+c5+c6+c7+c8+c9)	60,676,690.00	43,404,035.16	104,080,725.16	90,341,639.40	89,776,742.30	13,739,085.76
c1) Asuntos Económicos, Comerciales y Laborales en General	60,676,690.00	43,404,035.16	104,080,725.16	90,341,639.40	89,776,742.30	13,739,085.76
c2) Agropecuaria, Silvicultura, Pesca y Caza	0.00	0.00	0.00	0.00	0.00	0.00
c3) Combustibles y Energía	0.00	0.00	0.00	0.00	0.00	0.00
c4) Minería, Manufacturas y Construcción	0.00	0.00	0.00	0.00	0.00	0.00
c5) Transporte	0.00	0.00	0.00	0.00	0.00	0.00
c6) Comunicaciones	0.00	0.00	0.00	0.00	0.00	0.00
c7) Turismo	0.00	0.00	0.00	0.00	0.00	0.00
c8) Ciencia, Tecnología e Innovación	0.00	0.00	0.00	0.00	0.00	0.00
c9) Otras Industrias y Otros Asuntos Económicos	0.00	0.00	0.00	0.00	0.00	0.00
D. Otras No Clasificadas en Funciones Anteriores (D=d1+d2+d3+d4)	0.00	0.00	0.00	0.00	0.00	0.00
d1) Transacciones de la Deuda Pública / Costo Financiero de la Deuda	0.00	0.00	0.00	0.00	0.00	0.00
d2) Transferencias, Participaciones y Aportaciones Entre Diferentes Nivel	0.00	0.00	0.00	0.00	0.00	0.00
d3) Saneamiento del Sistema Financiero	0.00	0.00	0.00	0.00	0.00	0.00
d4) Adeudos de Ejercicios Fiscales Anteriores	0.00	0.00	0.00	0.00	0.00	0.00

INSTITUTO DE CAPACITACIÓN PARA EL TRABAJO
 DEL ESTADO DE PUEBLA
 ESTADO ANALÍTICO DEL EJERCICIO DEL PRESUPUESTO DE EGRESOS DETALLADO - LDF (F6c)
 (CLASIFICACIÓN FUNCIONAL)
 Del 1 de Enero al 31 de Diciembre de 2025
 (PESOS)

Concepto	Aprobado	Ampliaciones/ (Reducciones)	Modificado	Devengado	Pagado	Subejercicio
II. Gasto Etiquetado (II=A+B+C+D)	81,850,754.00	21,582,511.20	103,433,265.20	96,806,785.43	96,786,067.28	6,626,479.77
A. Gobierno (A=a1+a2+a3+a4+a5+a6+a7+a8)	0.00	0.00	0.00	0.00	0.00	0.00
a1) Legislación	0.00	0.00	0.00	0.00	0.00	0.00
a2) Justicia	0.00	0.00	0.00	0.00	0.00	0.00
a3) Coordinación de la Política de Gobierno	0.00	0.00	0.00	0.00	0.00	0.00
a4) Relaciones Exteriores	0.00	0.00	0.00	0.00	0.00	0.00
a5) Asuntos Financieros y Hacendarios	0.00	0.00	0.00	0.00	0.00	0.00
a6) Seguridad Nacional	0.00	0.00	0.00	0.00	0.00	0.00
a7) Asuntos de Orden Público y de Seguridad Interior	0.00	0.00	0.00	0.00	0.00	0.00
a8) Otros Servicios Generales	0.00	0.00	0.00	0.00	0.00	0.00
B. Desarrollo Social (B=b1+b2+b3+b4+b5+b6+b7)	0.00	0.00	0.00	0.00	0.00	0.00
b1) Protección Ambiental	0.00	0.00	0.00	0.00	0.00	0.00
b2) Vivienda y Servicios a la Comunidad	0.00	0.00	0.00	0.00	0.00	0.00
b3) Salud	0.00	0.00	0.00	0.00	0.00	0.00
b4) Recreación, Cultura y Otras Manifestaciones Sociales	0.00	0.00	0.00	0.00	0.00	0.00
b5) Educación	0.00	0.00	0.00	0.00	0.00	0.00
b6) Protección Social	0.00	0.00	0.00	0.00	0.00	0.00
b7) Otros Asuntos Sociales	0.00	0.00	0.00	0.00	0.00	0.00
C. Desarrollo Económico (C=c1+c2+c3+c4+c5+c6+c7+c8+c9)	81,850,754.00	21,582,511.20	103,433,265.20	96,806,785.43	96,786,067.28	6,626,479.77
c1) Asuntos Económicos, Comerciales y Laborales en General	81,850,754.00	21,582,511.20	103,433,265.20	96,806,785.43	96,786,067.28	6,626,479.77
c2) Agropecuaria, Silvicultura, Pesca y Caza	0.00	0.00	0.00	0.00	0.00	0.00
c3) Combustibles y Energía	0.00	0.00	0.00	0.00	0.00	0.00
c4) Minería, Manufacturas y Construcción	0.00	0.00	0.00	0.00	0.00	0.00
c5) Transporte	0.00	0.00	0.00	0.00	0.00	0.00
c6) Comunicaciones	0.00	0.00	0.00	0.00	0.00	0.00
c7) Turismo	0.00	0.00	0.00	0.00	0.00	0.00
c8) Ciencia, Tecnología e Innovación	0.00	0.00	0.00	0.00	0.00	0.00
c9) Otras Industrias y Otros Asuntos Económicos	0.00	0.00	0.00	0.00	0.00	0.00
D. Otras No Clasificadas en Funciones Anteriores (D=d1+d2+d3+d4)	0.00	0.00	0.00	0.00	0.00	0.00
d1) Transacciones de la Deuda Pública / Costo Financiero de la Deuda	0.00	0.00	0.00	0.00	0.00	0.00
d2) Transferencias, Participaciones y Aportaciones Entre Diferentes Nivel	0.00	0.00	0.00	0.00	0.00	0.00
d3) Saneamiento del Sistema Financiero	0.00	0.00	0.00	0.00	0.00	0.00
d4) Adeudos de Ejercicios Fiscales Anteriores	0.00	0.00	0.00	0.00	0.00	0.00
III. Total de Egresos (III = I + II)	142,527,444.00	64,986,546.36	207,513,990.36	187,148,424.83	186,562,809.58	20,365,565.53



INSTITUTO DE CAPACITACIÓN PARA EL TRABAJO
 DEL ESTADO DE PUEBLA
 ESTADO ANALÍTICO DEL EJERCICIO DEL PRESUPUESTO DE EGRESOS DETALLADO - LDF (F6d)
 (CLASIFICACIÓN DE SERVICIOS PERSONALES POR CATEGORÍA)
 Del 1 de Enero al 31 de Diciembre de 2025
 (PESOS)

Concepto	Aprobado	Ampliaciones/ (Reducciones)	Modificado	Devengado	Pagado	Subejercicio
I. Gasto No Etiquetado (I=A+B+C+D+E+F)	54,214,584.00	37,359,760.60	91,574,344.60	77,911,451.50	77,897,639.40	13,662,893.10
A. Personal Administrativo y de Servicio Público	54,214,584.00	37,359,760.60	91,574,344.60	77,911,451.50	77,897,639.40	13,662,893.10
B. Magisterio	0.00	0.00	0.00	0.00	0.00	0.00
C. Servicios de Salud (C=c1+c2)	0.00	0.00	0.00	0.00	0.00	0.00
c1) Personal Administrativo	0.00	0.00	0.00	0.00	0.00	0.00
c2) Personal Médico, Paramédico y afin	0.00	0.00	0.00	0.00	0.00	0.00
D. Seguridad Pública	0.00	0.00	0.00	0.00	0.00	0.00
E. Gastos asociados a la implementación de nuevas leyes federales o reformas	0.00	0.00	0.00	0.00	0.00	0.00
F. Sentencias laborales definitivas	0.00	0.00	0.00	0.00	0.00	0.00
II. Gasto Etiquetado (I=A+B+C+D+E+F)	81,321,865.00	17,676,363.20	98,998,228.20	92,371,748.43	92,351,030.28	6,626,479.77
A. Personal Administrativo y de Servicio Público	81,321,865.00	17,676,363.20	98,998,228.20	92,371,748.43	92,351,030.28	6,626,479.77
B. Magisterio	0.00	0.00	0.00	0.00	0.00	0.00
C. Servicios de Salud (C=c1+c2)	0.00	0.00	0.00	0.00	0.00	0.00
c1) Personal Administrativo	0.00	0.00	0.00	0.00	0.00	0.00
c2) Personal Médico, Paramédico y afin	0.00	0.00	0.00	0.00	0.00	0.00
D. Seguridad Pública	0.00	0.00	0.00	0.00	0.00	0.00
E. Gastos asociados a la implementación de nuevas leyes federales o reformas	0.00	0.00	0.00	0.00	0.00	0.00
F. Sentencias laborales definitivas	0.00	0.00	0.00	0.00	0.00	0.00
III. Total del Gasto en Servicios Personales (III = I + II)	135,536,449.00	55,036,123.80	190,572,572.80	170,283,199.93	170,248,669.68	20,289,372.87

INSTITUTO DE CAPACITACIÓN PARA EL TRABAJO
 DEL ESTADO DE PUEBLA
 MODIFICACIONES DEL GASTO - LDF (ART. 8)
 Del 1 de Enero al 31 de Diciembre de 2025
 (PESOS)

Concepto	Ampliaciones	(Reducciones)	Ampliaciones Compensadas	(Reducciones Compensadas)	Modificaciones	
GASTO NO ETIQUETADO MODIFICADO						
11.01	RECURSOS FISCALES (ESTATALES)					
1.1.3.2	SUELDO BASE AL PERSONAL DE CONFIANZA	1,717,281.00	0.00	0.00	517,271.54	22,617,898.46
1.2.1.1	HONORARIOS ASIMILABLES A SALARIOS	4,644,607.02	1,384,434.82	5,970,246.49	5,970,246.49	20,353,535.20
1.3.1.1	PRIMA QUINQUENAL POR AÑOS DE SERVICIOS EFECTIVOS PRESTADOS	508,463.80	0.00	0.00	252,982.42	288,121.38
1.3.2.1	PRIMAS DE VACACIONES Y DOMINICAL	58,318.00	0.00	0.00	0.00	772,248.00
1.3.2.2	AGUINALDO O GRATIFICACIÓN DE FIN DE AÑO	2,704,411.40	0.00	94,410.50	0.00	5,897,230.90
1.4.1.1	APORTACIONES DE SEGURIDAD SOCIAL	155,774.40	724,782.83	675,843.46	0.00	5,675,483.03
1.4.3.1	APORTACIONES AL SISTEMA PARA EL RETIRO	34,339.00	0.00	0.00	0.00	462,698.00
1.5.4.1	PREVISIÓN SOCIAL MÚLTIPLE PARA PERSONAL DE EDUCACIÓN Y SALUD	25,445.83	0.00	0.00	0.00	337,482.83
1.5.4.3	PRESTACIONES ESTABLECIDAS POR CONDICIONES GENERALES DE TRABAJO O CONTRATOS COLECTIVOS DE TRABAJO	5,460,553.00	0.00	0.00	0.00	9,594,120.00
1.6.1.3	OTRAS MEDIDAS DE CARÁCTER LABORAL Y ECONÓMICO	0.00	1,415,742.00	0.00	0.00	0.00
2.1.1.1	MATERIALES, ÚTILES Y EQUIPOS MENORES DE OFICINA	151,026.17	0.00	30,015.00	180,788.17	30,015.00
2.1.2.1	MATERIALES Y ÚTILES DE IMPRESIÓN Y REPRODUCCIÓN	191,639.88	0.00	0.00	191,639.88	0.00
2.1.4.1	MATERIALES, ÚTILES Y EQUIPOS MENORES DE TECNOLOGÍAS DE LA INFORMACIÓN Y COMUNICACIONES	0.00	0.00	100,145.34	0.72	100,144.62
2.1.6.1	MATERIAL DE LIMPIEZA	144,070.41	0.00	0.00	144,070.41	0.00
2.4.8.1	MATERIALES COMPLEMENTARIOS	0.00	0.00	55,753.08	0.00	55,753.08
2.4.9.1	OTROS MATERIALES Y ARTÍCULOS DE CONSTRUCCIÓN Y REPARACIÓN	0.00	0.00	23,746.31	0.00	23,746.31
2.5.6.1	FIBRAS SINTÉTICAS, HULES, PLÁSTICOS Y DERIVADOS	0.00	0.00	7,308.00	0.00	7,308.00
2.6.1.2	COMBUSTIBLES, LUBRICANTES Y ADITIVOS PARA VEHÍCULOS DESTINADOS A SERVICIOS ADMINISTRATIVOS	1,080,000.00	0.00	240,000.00	24,000.00	1,296,000.00
2.7.1.1	VESTUARIO Y UNIFORMES	0.00	0.00	6,483.24	0.00	6,483.24
2.7.4.1	PRODUCTOS TEXTILES	0.00	0.00	3,480.00	0.00	3,480.00
2.9.1.1	HERRAMIENTAS MENORES	0.00	0.00	3,799.00	0.00	3,799.00

INSTITUTO DE CAPACITACIÓN PARA EL TRABAJO
DEL ESTADO DE PUEBLA
MODIFICACIONES DEL GASTO - LDF (ART. 8)
Del 1 de Enero al 31 de Diciembre de 2025
(PESOS)

Concepto	Ampliaciones	(Reducciones)	Ampliaciones Compensadas	(Reducciones Compensadas)	Modificaciones	
2.9.4.1	REFACCIONES Y ACCESORIOS MENORES DE EQUIPO DE CÓMPUTO Y TECNOLOGÍAS DE LA INFORMACIÓN	0.00	0.00	9,485.62	0.00	9,485.62
2.9.6.1	REFACCIONES Y ACCESORIOS MENORES DE EQUIPO DE TRANSPORTE	0.00	0.00	18,426.37	0.00	18,426.37
3.1.7.2	SERVICIOS DE REDES Y PROCESAMIENTO DE INFORMACIÓN	0.00	0.00	2,028.84	0.00	2,028.84
3.2.3.1	ARRENDAMIENTO DE MOBILIARIO	0.00	0.00	12,760.00	0.00	12,760.00
3.2.3.2	ARRENDAMIENTO DE EQUIPO Y BIENES INFORMÁTICOS	702,018.54	0.00	75,588.31	271,908.26	505,698.59
3.2.7.1	ARRENDAMIENTO DE ACTIVOS INTANGIBLES	0.00	0.00	13,340.00	0.00	13,340.00
3.2.9.1	OTROS ARRENDAMIENTOS	0.00	0.00	15,056.80	0.00	15,056.80
3.3.1.1	SERVICIOS RELACIONADOS CON PROCEDIMIENTOS JURISDICCIONALES	322,823.00	0.00	0.00	369,749.25	275,896.75
3.3.6.2	SERVICIOS DE APOYO ADMINISTRATIVO	0.00	0.00	69,934.78	0.00	69,934.78
3.3.6.3	SERVICIO DE IMPRESIÓN DE DOCUMENTOS Y PAPELERÍA OFICIAL	0.00	0.00	302,203.20	0.00	302,203.20
3.3.6.4	SERVICIOS DE IMPRESIÓN DE MATERIAL INFORMATIVO DERIVADO DE LA OPERACIÓN Y ADMINISTRACIÓN	0.00	0.00	25,752.00	0.00	25,752.00
3.4.9.1	SERVICIOS FINANCIEROS, BANCARIOS Y COMERCIALES INTEGRALES	12,528.00	0.00	2,505.60	6,514.56	8,519.04
3.5.5.1	REPARACIÓN Y MANTENIMIENTO DE EQUIPO DE TRANSPORTE	0.00	0.00	11,037.40	0.00	11,037.40
3.5.7.1	INSTALACIÓN, REPARACIÓN Y MANTENIMIENTO DE MAQUINARIA Y OTROS EQUIPOS	0.00	0.00	12,987.36	0.00	12,987.36
3.5.8.1	SERVICIOS DE LIMPIEZA Y MANEJO DE DESECHOS	0.00	0.00	16,915.00	0.00	16,915.00
3.8.2.2	GASTOS DE ORDEN CULTURAL	0.00	0.00	130,000.00	80.00	129,920.00
	GASTO MODIFICADO FUENTE FINANC. 11.01	17,913,299.45	3,524,959.65	7,929,251.70	7,929,251.70	68,955,508.80
11.02	RECURSOS FISCALES (CAPTACION DE DERECHOS OPDS)					
2.1.1.1	MATERIALES, ÚTILES Y EQUIPOS MENORES DE OFICINA	0.00	0.00	262,920.44	89.68	262,830.76
2.1.2.1	MATERIALES Y ÚTILES DE IMPRESIÓN Y REPRODUCCIÓN	0.00	0.00	159,884.08	608.66	159,275.42

INSTITUTO DE CAPACITACIÓN PARA EL TRABAJO
 DEL ESTADO DE PUEBLA
 MODIFICACIONES DEL GASTO - LDF (ART. 8)
 Del 1 de Enero al 31 de Diciembre de 2025
 (PESOS)


Concepto	Ampliaciones	(Reducciones)	Ampliaciones Compensadas	(Reducciones Compensadas)	Modificaciones
2.1.4.1 MATERIALES, ÚTILES Y EQUIPOS MENORES DE TECNOLOGÍAS DE LA INFORMACIÓN Y COMUNICACIONES	0.00	0.00	130,574.00	2,206.40	128,367.60
2.1.6.1 MATERIAL DE LIMPIEZA	0.00	0.00	200,000.00	2,287.28	197,712.72
2.2.1.3 PRODUCTOS ALIMENTICIOS PARA EL PERSONAL EN LAS INSTALACIONES DE LAS DEPENDENCIAS Y ENTIDADES	0.00	0.00	16,531.29	0.00	16,531.29
2.2.3.1 UTENSILIOS PARA EL SERVICIO DE ALIMENTACIÓN	0.00	0.00	6,799.00	0.00	6,799.00
2.4.4.1 MADERA Y PRODUCTOS DE MADERA	0.00	0.00	7,308.00	0.00	7,308.00
2.4.6.1 MATERIAL ELÉCTRICO Y ELECTRÓNICO	0.00	0.00	100,000.00	9,538.48	90,461.52
2.4.7.1 ARTÍCULOS METÁLICOS PARA LA CONSTRUCCIÓN	0.00	0.00	37.01	0.00	37.01
2.4.9.1 OTROS MATERIALES Y ARTÍCULOS DE CONSTRUCCIÓN Y REPARACIÓN	0.00	0.00	209.69	0.00	209.69
2.5.6.1 FIBRAS SINTÉTICAS, HULES, PLÁSTICOS Y DERIVADOS	0.00	0.00	110.19	0.00	110.19
2.6.1.2 COMBUSTIBLES, LUBRICANTES Y ADITIVOS PARA VEHÍCULOS DESTINADOS A SERVICIOS ADMINISTRATIVOS	0.00	0.00	269,813.22	0.00	269,813.22
2.7.1.1 VESTUARIO Y UNIFORMES	0.00	0.00	17,028.80	0.00	17,028.80
2.7.3.1 ARTÍCULOS DEPORTIVOS	0.00	0.00	4,060.00	0.00	4,060.00
2.9.3.1 REFACCIONES Y ACCESORIOS MENORES DE MOBI LIARIO Y EQUIPO DE ADMINISTRACIÓN, EDUCACIONAL Y RECREATIVO	0.00	0.00	1,680.00	0.00	1,680.00
2.9.4.1 REFACCIONES Y ACCESORIOS MENORES DE EQUIPO DE CÓMPUTO Y TECNOLOGÍAS DE LA INFORMACIÓN	0.00	0.00	8,729.69	0.00	8,729.69
2.9.6.1 REFACCIONES Y ACCESORIOS MENORES DE EQUIPO DE TRANSPORTE	0.00	0.00	294,959.18	455.90	294,503.28
3.1.1.1 SERVICIO DE ENERGÍA ELÉCTRICA	0.00	0.00	5,372.00	0.00	5,372.00
3.1.2.1 GAS	0.00	0.00	1,680.00	0.00	1,680.00
3.1.3.1 SERVICIO DE AGUA	0.00	0.00	927.00	0.00	927.00
3.1.4.1 TELEFONÍA TRADICIONAL	0.00	0.00	14,731.50	0.00	14,731.50
3.1.7.1 SERVICIOS DE ACCESO DE INTERNET	0.00	0.00	2,155.00	0.00	2,155.00
3.1.8.1 SERVICIO POSTAL	0.00	0.00	1,122.65	0.00	1,122.65
3.2.3.2 ARRENDAMIENTO DE EQUIPO Y BIENES INFORMÁTICOS	0.00	0.00	93,624.90	0.00	93,624.90
3.2.7.1 ARRENDAMIENTO DE ACTIVOS INTANGIBLES	0.00	0.00	425.00	0.00	425.00
3.2.9.1 OTROS ARRENDAMIENTOS	0.00	0.00	0.00	206,803.00	9,220.00
3.3.1.1 SERVICIOS RELACIONADOS CON PROCEDIMIENTOS JURISDICCIONALES	0.00	0.00	2,133.96	0.00	2,133.96

INSTITUTO DE CAPACITACIÓN PARA EL TRABAJO
 DEL ESTADO DE PUEBLA
 MODIFICACIONES DEL GASTO - LDF (ART. 8)
 Del 1 de Enero al 31 de Diciembre de 2025
 (PESOS)

Concepto	Ampliaciones	(Reducciones)	Ampliaciones Compensadas	(Reducciones Compensadas)	Modificaciones	
3.3.6.2	SERVICIOS DE APOYO ADMINISTRATIVO	0.00	0.00	300,276.90	0.00	300,276.90
3.3.6.3	SERVICIO DE IMPRESIÓN DE DOCUMENTOS Y PAPELERÍA OFICIAL	0.00	0.00	0.00	263,962.42	86,037.58
3.3.6.4	SERVICIOS DE IMPRESIÓN DE MATERIAL INFORMATIVO DERIVADO DE LA OPERACIÓN Y ADMINISTRACIÓN	0.00	0.00	96,568.51	36,554.28	350,014.23
3.4.5.1	SEGUROS DE BIENES PATRIMONIALES	0.00	0.00	0.00	230,000.00	0.00
3.4.9.1	SERVICIOS FINANCIEROS, BANCARIOS Y COMERCIALES INTEGRALES	0.00	0.00	1,788.72	0.00	1,788.72
3.5.1.1	MANTENIMIENTO Y CONSERVACIÓN MENOR DE INMUEBLES PARA LA PRESTACIÓN DE SERVICIOS ADMINISTRATIVOS	0.00	0.00	69,495.97	260,000.00	109,495.97
3.5.5.1	REPARACIÓN Y MANTENIMIENTO DE EQUIPO DE TRANSPORTE	106.69	44,022.46	0.00	143,695.69	119,388.54
3.5.7.1	INSTALACIÓN, REPARACIÓN Y MANTENIMIENTO DE MAQUINARIA Y OTROS EQUIPOS	0.00	0.00	117,548.60	0.00	117,548.60
3.5.8.1	SERVICIOS DE LIMPIEZA Y MANEJO DE DESECHOS	0.00	0.00	0.00	292,389.60	7,610.40
3.5.9.1	SERVICIOS DE JARDINERÍA Y FUMIGACIÓN	0.00	0.00	0.00	300,000.00	0.00
3.7.2.1	PASAJES TERRESTRES NACIONALES	0.00	0.00	1,578.00	0.00	1,578.00
3.7.5.1	VIÁTICOS EN EL PAÍS	0.00	0.00	26,046.87	0.00	26,046.87
3.8.2.1	GASTOS DE ORDEN SOCIAL	0.00	0.00	0.00	288,137.32	18,232.68
3.9.2.1	OTROS IMPUESTOS Y DERECHOS	0.00	0.00	54,083.00	0.00	54,083.00
3.9.8.1	IMPUESTO SOBRE NÓMINAS Y OTROS QUE SE DERIVEN DE UNA RELACIÓN LABORAL	0.00	59,258.54	0.00	233,474.46	3,217,395.00
	GASTO MODIFICADO FUENTE FINANC. 11.02	106.69	103,281.00	2,270,203.17	2,270,203.17	6,006,346.69
14.01	INGRESOS PROPIOS					
1.2.1.1	HONORARIOS ASIMILABLES A SALARIOS	4,355,683.21	0.00	359,705.84	489,604.18	4,225,784.87
1.3.2.2	AGUINALDO O GRATIFICACIÓN DE FIN DE AÑO	2,122,000.00	0.00	0.00	0.00	2,122,000.00
1.3.4.9	OTRAS COMPENSACIONES	20,000,000.00	0.00	0.00	772,258.07	19,227,741.93
2.1.1.1	MATERIALES, ÚTILES Y EQUIPOS MENORES DE OFICINA	1,208.00	0.00	268.50	174.34	1,302.16
2.1.2.1	MATERIALES Y ÚTILES DE IMPRESIÓN Y REPRODUCCIÓN	15.01	0.00	0.00	0.00	15.01
2.1.4.1	MATERIALES, ÚTILES Y EQUIPOS MENORES DE TECNOLOGÍAS	0.00	0.00	1,500.00	0.00	1,500.00

INSTITUTO DE CAPACITACIÓN PARA EL TRABAJO
 DEL ESTADO DE PUEBLA
 MODIFICACIONES DEL GASTO - LDF (ART. 8)
 Del 1 de Enero al 31 de Diciembre de 2025
 (PESOS)

Concepto	Ampliaciones	(Reducciones)	Ampliaciones Compensadas	(Reducciones Compensadas)	Modificaciones	
DE LA INFORMACIÓN Y COMUNICACIONES						
2.1.7.1	MATERIALES Y ÚTILES DE ENSEÑANZA	0.00	0.00	43,995.64	0.00	43,995.64
2.2.1.3	PRODUCTOS ALIMENTICIOS PARA EL PERSONAL EN LAS INSTALACIONES DE LAS DEPENDENCIAS Y ENTIDADES	17,493.15	0.00	11,657.40	0.00	29,150.55
2.2.3.1	UTENSILIOS PARA EL SERVICIO DE ALIMENTACIÓN	0.00	0.00	1,108.08	0.00	1,108.08
2.4.4.1	MADERA Y PRODUCTOS DE MADERA	0.00	0.00	851.00	0.00	851.00
2.4.6.1	MATERIAL ELÉCTRICO Y ELECTRÓNICO	39,742.00	0.00	0.00	38,950.00	792.00
2.4.9.1	OTROS MATERIALES Y ARTÍCULOS DE CONSTRUCCIÓN Y REPARACIÓN	2,000.00	0.00	0.00	1,633.00	367.00
2.6.1.2	COMBUSTIBLES, LUBRICANTES Y ADITIVOS PARA VEHÍCULOS DESTINADOS A SERVICIOS ADMINISTRATIVOS	0.00	0.00	1,006.82	0.00	1,006.82
2.7.1.1	VESTUARIO Y UNIFORMES	0.00	0.00	13,920.00	0.00	13,920.00
2.9.6.1	REFACCIONES Y ACCESORIOS MENORES DE EQUIPO DE TRANSPORTE	5,000.00	0.00	2,530.45	0.00	7,530.45
3.1.1.1	SERVICIO DE ENERGÍA ELÉCTRICA	104,631.00	0.00	212,983.00	0.00	317,614.00
3.1.3.1	SERVICIO DE AGUA	22,000.00	0.00	0.00	15,686.00	6,314.00
3.1.4.1	TELEFONÍA TRADICIONAL	30,000.00	0.00	0.00	17,847.53	12,152.47
3.1.5.1	TELEFONÍA CELULAR	3,000.00	0.00	0.00	2,690.00	310.00
3.1.7.1	SERVICIOS DE ACCESO DE INTERNET	8,000.00	0.00	0.00	2,604.00	5,396.00
3.1.7.2	SERVICIOS DE REDES Y PROCESAMIENTO DE INFORMACIÓN	0.00	0.00	56,849.20	0.00	56,849.20
3.1.8.1	SERVICIO POSTAL	1,260.24	0.00	0.00	0.00	1,260.24
3.2.7.1	ARRENDAMIENTO DE ACTIVOS INTANGIBLES	81,547.88	0.00	40,716.00	0.00	122,263.88
3.3.1.1	SERVICIOS RELACIONADOS CON PROCEDIMIENTOS JURISDICCIONALES	0.00	0.00	29,739.42	0.00	29,739.42
3.3.6.2	SERVICIOS DE APOYO ADMINISTRATIVO	69.99	0.00	0.00	0.00	69.99
3.3.6.3	SERVICIO DE IMPRESIÓN DE DOCUMENTOS Y PAPELERÍA OFICIAL	4,331.38	0.00	1,191,863.29	45,293.73	1,150,900.94
3.4.1.1	SERVICIOS FINANCIEROS Y BANCARIOS	141,848.04	0.00	94,724.10	7,061.66	229,510.48
3.4.5.1	SEGUROS DE BIENES PATRIMONIALES	0.00	0.00	59,261.11	0.00	59,261.11
3.5.1.1	MANTENIMIENTO Y CONSERVACIÓN MENOR DE INMUEBLES PARA LA PRESTACIÓN DE SERVICIOS ADMINISTRATIVOS	0.00	0.00	19,737.40	0.00	19,737.40
3.5.2.1	INSTALACIÓN, REPARACIÓN Y MANTENIMIENTO DE MOBILIARI O Y EQUIPO DE ADMÓN., EDUCACIONAL Y RECR	1,392.00	0.00	0.00	0.00	1,392.00
3.5.5.1	REPARACIÓN Y MANTENIMIENTO DE EQUIPO DE TRANSPORTE	6,438.00	0.00	4,947.27	4,947.27	6,438.00




INSTITUTO DE CAPACITACIÓN PARA EL TRABAJO
 DEL ESTADO DE PUEBLA
 MODIFICACIONES DEL GASTO - LDF (ART. 8)
 Del 1 de Enero al 31 de Diciembre de 2025
 (PESOS)

Concepto	Ampliaciones	(Reducciones)	Ampliaciones Compensadas	(Reducciones Compensadas)	Modificaciones	
3.5.9.1	SERVICIOS DE JARDINERÍA Y FUMIGACIÓN	49,799.96	0.00	32,126.20	0.00	81,926.16
3.7.2.1	PASAJES TERRESTRES NACIONALES	0.00	0.00	2,672.00	0.00	2,672.00
3.7.5.1	VIÁTICOS EN EL PAÍS	21,192.24	0.00	13,079.87	180.00	34,092.11
3.8.2.1	GASTOS DE ORDEN SOCIAL	2,518.00	0.00	0.00	0.00	2,518.00
3.9.2.1	OTROS IMPUESTOS Y DERECHOS	10,000.00	0.00	921.00	771.00	10,150.00
3.9.8.1	IMPUESTO SOBRE NÓMINAS Y OTROS QUE SE DERIVEN DE UNA RELACIÓN LABORAL	386,657.81	0.00	0.00	386,657.81	0.00
3.9.9.3	OTROS SERVICIOS GENERALES	409,805.00	0.00	0.00	409,805.00	0.00
	GASTO MODIFICADO FUENTE FINANC. 14.01	27,827,632.91	0.00	2,196,163.59	2,196,163.59	27,827,632.91
17.01	OTROS RECURSOS					
2.1.4.1	MATERIALES, ÚTILES Y EQUIPOS MENORES DE TECNOLOGÍAS DE LA INFORMACIÓN Y COMUNICACIONES	0.00	0.00	399.01	0.00	399.01
2.2.1.3	PRODUCTOS ALIMENTICIOS PARA EL PERSONAL EN LAS INSTALACIONES DE LAS DEPENDENCIAS Y ENTIDADES	0.00	0.00	1,219.00	0.00	1,219.00
2.9.2.1	REFACCIONES Y ACCESORIOS MENORES DE EDIFICIOS	2,275.00	0.00	0.00	2,275.00	0.00
3.7.5.1	VIÁTICOS EN EL PAÍS	5,000.00	0.00	0.00	3,380.01	1,619.99
3.9.2.1	OTROS IMPUESTOS Y DERECHOS	0.00	0.00	4,037.00	0.00	4,037.00
3.9.4.1	LAUDOS LABORALES	1,250,000.00	0.00	0.00	0.00	1,250,000.00
3.9.8.1	IMPUESTO SOBRE NÓMINAS Y OTROS QUE SE DERIVEN DE UNA RELACIÓN LABORAL	33,961.76	0.00	0.00	0.00	33,961.76
	GASTO MODIFICADO FUENTE FINANC. 17.01	1,291,236.76	0.00	5,655.01	5,655.01	1,291,236.76
	TOTAL GASTO NO ETIQUETADO MODIFICADO	47,032,275.81	3,628,240.65	12,401,273.47	12,401,273.47	104,080,725.16
	GASTO ETIQUETADO MODIFICADO					
25.01	RECURSOS FEDERALES "U006"					
1.1.3.2	SUELDO BASE AL PERSONAL DE CONFIANZA	2,575,924.00	0.00	0.00	775,907.29	33,926,847.71

INSTITUTO DE CAPACITACIÓN PARA EL TRABAJO
 DEL ESTADO DE PUEBLA
 MODIFICACIONES DEL GASTO - LDF (ART. 8)
 Del 1 de Enero al 31 de Diciembre de 2025
 (PESOS)

Concepto	Ampliaciones	(Reducciones)	Ampliaciones Compensadas	(Reducciones Compensadas)	Modificaciones	
1.2.1.1	HONORARIOS ASIMILABLES A SALARIOS	7,062,654.03	2,172,395.23	8,711,824.62	8,711,824.62	30,530,302.80
1.3.1.1	PRIMA QUINQUENAL POR AÑOS DE SERVICIOS EFFECTIVOS PRESTADOS	762,696.60	0.00	0.00	379,473.59	432,183.01
1.3.2.1	PRIMAS DE VACACIONES Y DOMINICAL	87,486.00	0.00	0.00	0.00	1,158,372.00
1.3.2.2	AGUINALDO O GRATIFICACIÓN DE FIN DE AÑO	4,056,623.60	0.00	141,615.75	0.00	8,845,846.35
1.4.1.1	APORTACIONES DE SEGURIDAD SOCIAL	233,661.60	1,087,176.20	1,013,765.13	0.00	8,513,224.53
1.4.3.1	APORTACIONES AL SISTEMA PARA EL RETIRO	51,520.00	0.00	0.00	0.00	694,047.00
1.5.4.1	PREVISIÓN SOCIAL MÚLTIPLE PARA PERSONAL DE EDUCACIÓN Y SALUD	38,162.20	0.00	0.00	0.00	506,224.20
1.5.4.3	PRESTACIONES ESTABLECIDAS POR CONDICIONES GENERALES DE TRABAJO O CONTRATOS COLECTIVOS DE TRABAJO	8,190,820.60	0.00	0.00	0.00	14,391,180.60
1.6.1.3	OTRAS MEDIDAS DE CARÁCTER LABORAL Y ECONÓMICO	0.00	2,123,614.00	0.00	0.00	0.00
2.1.1.1	MATERIALES, ÚTILES Y EQUIPOS MENORES DE OFICINA	0.00	0.00	1,663.46	458,364.54	72,187.92
2.1.2.1	MATERIALES Y ÚTILES DE IMPRESIÓN Y REPRODUCCIÓN	0.00	0.00	1,954.46	0.00	1,954.46
2.1.4.1	MATERIALES, ÚTILES Y EQUIPOS MENORES DE TECNOLOGÍAS DE LA INFORMACIÓN Y COMUNICACIONES	0.00	0.00	9,926.90	0.00	9,926.90
2.1.5.1	MATERIAL IMPRESO E INFORMACIÓN DIGITAL	0.00	0.00	88,644.40	0.00	88,644.40
2.1.6.1	MATERIAL DE LIMPIEZA	0.00	0.00	60,487.53	0.00	60,487.53
2.1.7.1	MATERIALES Y ÚTILES DE ENSEÑANZA	0.00	0.00	6,913.70	0.00	6,913.70
2.2.1.3	PRODUCTOS ALIMENTICIOS PARA EL PERSONAL EN LAS INSTALACIONES DE LAS DEPENDENCIAS Y ENTIDADES	0.00	0.00	101,568.45	419.82	101,148.63
2.2.3.1	UTENSILIOS PARA EL SERVICIO DE ALIMENTACIÓN	0.00	0.00	10,081.22	0.00	10,081.22
2.4.2.1	CEMENTO Y PRODUCTOS DE CONCRETO	0.00	0.00	322.89	0.00	322.89
2.4.4.1	MADERA Y PRODUCTOS DE MADERA	0.00	0.00	2,436.00	0.00	2,436.00
2.4.6.1	MATERIAL ELÉCTRICO Y ELECTRÓNICO	0.00	0.00	34,618.87	0.00	34,618.87
2.4.7.1	ARTÍCULOS METÁLICOS PARA LA CONSTRUCCIÓN	0.00	0.00	1,295.72	0.00	1,295.72
2.4.8.1	MATERIALES COMPLEMENTARIOS	0.00	0.00	568.40	0.00	568.40
2.4.9.1	OTROS MATERIALES Y ARTÍCULOS DE CONSTRUCCIÓN Y REPARACIÓN	0.00	0.00	10,539.37	894.01	9,645.36
2.5.2.1	FERTILIZANTES, PESTICIDAS Y OTROS AGROQUÍMICOS	0.00	0.00	850.00	0.00	850.00
2.5.6.1	FIBRAS SINTÉTICAS, HULES, PLÁSTICOS Y DERIVADOS	0.00	0.00	25,359.23	0.00	25,359.23
2.6.1.2	COMBUSTIBLES, LUBRICANTES Y ADITIVOS	0.00	0.00	6,852.20	0.00	6,852.20



INSTITUTO DE CAPACITACIÓN PARA EL TRABAJO
 DEL ESTADO DE PUEBLA
 MODIFICACIONES DEL GASTO - LDF (ART. 8)
 Del 1 de Enero al 31 de Diciembre de 2025
 (PESOS)

Concepto	Ampliaciones	(Reducciones)	Ampliaciones Compensadas	(Reducciones Compensadas)	Modificaciones
PARA VEHÍCULOS DESTINADOS A SERVICIOS ADMINISTRATIVOS					
2.6.1.4 COMBUSTIBLES, LUBRICANTES Y ADITIVOS PARA MAQUINARIA Y EQUIPO DE PRODUCCIÓN	0.00	0.00	137.00	0.00	137.00
2.7.1.1 VESTUARIO Y UNIFORMES	0.00	0.00	8,644.32	0.00	8,644.32
2.7.4.1 PRODUCTOS TEXTILES	0.00	0.00	2,626.62	0.00	2,626.62
2.9.1.1 HERRAMIENTAS MENORES	0.00	0.00	40,045.19	0.00	40,045.19
2.9.2.1 REFACCIONES Y ACCESORIOS MENORES DE EDIFICIOS	0.00	0.00	1,673.24	0.00	1,673.24
2.9.3.1 REFACCIONES Y ACCESORIOS MENORES DE MOBILIARIO Y EQUIPO DE ADMINISTRACIÓN, EDUCACIONAL Y RECREATIVO	0.00	0.00	4,032.50	0.00	4,032.50
2.9.4.1 REFACCIONES Y ACCESORIOS MENORES DE EQUIPO DE CÓMPUTO Y TECNOLOGÍAS DE LA INFORMACIÓN	0.00	0.00	16,844.01	0.00	16,844.01
2.9.6.1 REFACCIONES Y ACCESORIOS MENORES DE EQUIPO DE TRANSPORTE	0.00	0.00	8,132.34	0.00	8,132.34
3.1.1.1 SERVICIO DE ENERGÍA ELÉCTRICA	1,153,840.00	0.00	0.00	295,500.00	858,340.00
3.1.2.1 GAS	55,200.00	0.00	788.00	23,481.49	32,506.51
3.1.3.1 SERVICIO DE AGUA	102,000.00	0.00	0.00	602.22	101,397.78
3.1.4.1 TELEFONÍA TRADICIONAL	165,000.00	0.00	27,674.76	31,974.00	160,700.76
3.1.7.1 SERVICIOS DE ACCESO DE INTERNET	38,200.00	0.00	1,755.01	12,980.01	26,975.00
3.1.7.2 SERVICIOS DE REDES Y PROCESAMIENTO DE INFORMACIÓN	0.00	0.00	3,859.32	0.00	3,859.32
3.1.8.1 SERVICIO POSTAL	14,400.00	0.00	1,270.24	500.00	15,170.24
3.2.3.1 ARRENDAMIENTO DE MOBILIARIO	0.00	0.00	34,800.00	0.00	34,800.00
3.2.5.2 ARRENDAMIENTO DE VEHÍCULOS TERRESTRES, AÉREOS, MARÍTIMOS, LACUSTRES Y FLUVIALES PARA SERV. ADMIN.	0.00	0.00	17,400.00	0.00	17,400.00
3.2.7.1 ARRENDAMIENTO DE ACTIVOS INTANGIBLES	50,000.00	0.00	70,668.00	23,288.00	97,380.00
3.2.9.1 OTROS ARRENDAMIENTOS	0.00	0.00	63,417.20	0.00	63,417.20
3.3.1.1 SERVICIOS RELACIONADOS CON PROCEDIMIENTOS JURISDICCIONALES	0.00	0.00	6,347.17	0.00	6,347.17
3.3.6.3 SERVICIO DE IMPRESIÓN DE DOCUMENTOS Y PAPELERÍA OFICIAL	833,774.00	0.00	107,592.16	0.00	941,366.16
3.3.6.4 SERVICIOS DE IMPRESIÓN DE MATERIAL INFORMATIVO DERIVADO DE LA OPERACIÓN Y ADMINISTRACIÓN	0.00	0.00	28,421.09	0.00	28,421.09
3.3.8.1 SERVICIOS DE VIGILANCIA	862,548.00	0.00	0.00	66,853.00	795,695.00
3.4.1.1 SERVICIOS FINANCIEROS Y BANCARIOS	78,000.00	0.00	0.00	78,000.00	0.00
3.4.5.1 SEGUROS DE BIENES PATRIMONIALES	170,000.00	0.00	9,481.51	0.00	179,481.51

INSTITUTO DE CAPACITACIÓN PARA EL TRABAJO
 DEL ESTADO DE PUEBLA
 MODIFICACIONES DEL GASTO - LDF (ART. 8)
 Del 1 de Enero al 31 de Diciembre de 2025
 (PESOS)

Concepto	Ampliaciones	(Reducciones)	Ampliaciones Compensadas	(Reducciones Compensadas)	Modificaciones
3.4.7.1 FLETES Y MANIOBRAS	0.00	0.00	21,000.00	0.00	21,000.00
3.5.1.1 MANTENIMIENTO Y CONSERVACIÓN MENOR DE INMUEBLES PARA LA PRESTACIÓN DE SERVICIOS ADMINISTRATIVOS	53,962.00	0.00	0.00	53,962.00	0.00
3.5.2.1 INSTALACIÓN, REPARACIÓN Y MANTENIMIENTO DE MOBILIARI O Y EQUIPO DE ADMÓN., EDUCACIONAL Y RECR	0.00	0.00	3,298.00	0.00	3,298.00
3.5.5.1 REPARACIÓN Y MANTENIMIENTO DE EQUIPO DE TRANSPORTE	0.00	0.00	1,010.89	0.00	1,010.89
3.5.7.1 INSTALACIÓN, REPARACIÓN Y MANTENIMIENTO DE MAQUINARIA Y OTROS EQUIPOS	0.00	0.00	7,073.68	0.00	7,073.68
3.5.8.1 SERVICIOS DE LIMPIEZA Y MANEJO DE DESECHOS	53,839.00	0.00	11,518.75	53,839.00	11,518.75
3.7.1.1 PASAJES AÉREOS NACIONALES	50,000.00	0.00	28,542.00	0.00	78,542.00
3.7.2.1 PASAJES TERRESTRES NACIONALES	60,000.00	0.00	2,866.00	42,683.00	20,183.00
3.7.5.1 VIÁTICOS EN EL PAÍS	58,748.00	0.00	116,541.01	0.00	175,289.01
3.8.2.1 GASTOS DE ORDEN SOCIAL	33,718.00	0.00	38,131.23	4,180.99	67,668.24
3.9.2.1 OTROS IMPUESTOS Y DERECHOS	72,919.00	0.00	40,527.30	54.00	113,392.30
3.9.9.3 OTROS SERVICIOS GENERALES	0.00	0.00	57,374.74	0.00	57,374.74
GASTO MODIFICADO FUENTE FINANC. 25.01	26,965,696.63	5,383,185.43	11,014,781.58	11,014,781.58	103,433,265.20
TOTAL GASTO ETIQUETADO MODIFICADO	26,965,696.63	5,383,185.43	11,014,781.58	11,014,781.58	103,433,265.20
TOTAL GASTO MODIFICADO	73,997,972.44	9,011,426.08	23,416,055.05	23,416,055.05	207,513,990.36

INSTITUTO DE CAPACITACIÓN PARA EL TRABAJO
 DEL ESTADO DE PUEBLA
 INFORME DE CUENTAS POR PAGAR - LDF (ART. 13 VIII)
 Del 1 de Enero al 31 de Diciembre de 2025
 (PESOS)

Concepto	Devengado (a)	Pagado (b)	Cuentas por pagar (c = a - b)
GASTO NO ETIQUETADO	90,341,639.40	89,776,742.30	564,897.10
SERVICIOS PERSONALES	77,911,451.50	77,897,639.40	13,812.10
MATERIALES Y SUMINISTROS	3,123,256.15	3,123,256.15	0.00
SERVICIOS GENERALES	9,306,931.75	8,755,846.75	551,085.00
TRANSFERENCIAS, ASIGNACIONES, SUBSIDIOS Y OTRAS AYUDAS	0.00	0.00	0.00
BIENES MUEBLES, INMUEBLES E INTANGIBLES	0.00	0.00	0.00
INVERSIÓN PÚBLICA	0.00	0.00	0.00
INVERSIONES FINANCIERAS Y OTRAS	0.00	0.00	0.00
PROVISIONES	0.00	0.00	0.00
PARTICIPACIONES Y APORTACIONES	0.00	0.00	0.00
DEUDA PÚBLICA	0.00	0.00	0.00
GASTO ETIQUETADO	96,806,785.43	96,786,067.28	20,718.15
SERVICIOS PERSONALES	92,371,748.43	92,351,030.28	20,718.15
MATERIALES Y SUMINISTROS	515,428.65	515,428.65	0.00
SERVICIOS GENERALES	3,919,608.35	3,919,608.35	0.00
TRANSFERENCIAS, ASIGNACIONES, SUBSIDIOS Y OTRAS AYUDAS	0.00	0.00	0.00
BIENES MUEBLES, INMUEBLES E INTANGIBLES	0.00	0.00	0.00
INVERSIÓN PÚBLICA	0.00	0.00	0.00
INVERSIONES FINANCIERAS Y OTRAS	0.00	0.00	0.00
PROVISIONES	0.00	0.00	0.00
PARTICIPACIONES Y APORTACIONES	0.00	0.00	0.00
DEUDA PÚBLICA	0.00	0.00	0.00
TOTAL	187,148,424.83	186,562,809.58	585,615.25