


DESTINO DE LOS RECURSOS FEDERALES QUE RECIBEN UNIVERSIDADES E INSTITUCIONES DE EDUCACIÓN MEDIA SUPERIOR Y SUPERIOR
En términos del artículo 37, fracción I del Decreto de Presupuesto de Egresos de la Federación para el Ejercicio Fiscal 2026

Programas y cumplimiento de metas
Cifras acumuladas desde enero al periodo que se reporta
Primer Trimestre
Fracción I

Programas a los que se destinan los recursos y el cumplimiento de las metas correspondientes

Universidad / Institución	Programa	Gasto Ejercido (Millones de pesos)			Metas alcanzadas al periodo			
		Enero	Enero-Febrero	Enero-Marzo	Enero-Marzo	Meta Anual Indicador / (Variable meta)	Metas programadas Enero-Marzo	Metas alcanzadas Enero-Marzo
Instituto de Capacitación para el Trabajo del Estado de Puebla	"Programa Presupuestario U006 Subsidio para Organismos Descentralizados Estatales"	4,419,563.72	9,067,771.76	13,763,440.17	12,409	126 62%	9,800	12,409
Total		4,419,563.72	9,067,771.76	13,763,440.17				



ALFONSO AGUIRRE GONZÁLEZ
DIRECTOR GENERAL



CRISTINA SÁNCHEZ REYES
DIRECTORA ADMINISTRATIVA



BEATRIZ GUADALUPE BABILLO JUÁREZ
DIRECTORA DE PLANIFICACIÓN Y EVALUACIÓN

DESTINO DE LOS RECURSOS FEDERALES QUE RECIBEN UNIVERSIDADES E INSTITUCIONES DE EDUCACIÓN MEDIA SUPERIOR Y SUPERIOR
En términos del artículo 37, fracción II del Decreto de Presupuesto de Egresos de la Federación para el Ejercicio Fiscal 2026

Costo de la plantilla de personal
Cifras acumuladas desde enero al período que se reporta
Primer Trimestre


Fracción II

Costo de la nómina del personal docente, no docente, administrativo y manual

Universidad / Institución	Categoría	Tipo de personal 1 /	Costo unitario bruto (pesos)			Número de plazas			Responsabilidad laboral	Ubicación	Costo total de la plantilla (Pesos)			
			Enero	Febrero	Marzo	Enero	Febrero	Marzo			Enero	Febrero	Marzo	Acumulado Enero-Marzo
ICATEP	Director General	Mando Superior	38,408.60	38,490.97	38,590.97	1	1	1		Dirección General	38,408.60	38,490.97	38,590.97	115,490.55
ICATEP	Directores de Área	Mando Superior	24,840.06	26,857.58	29,857.58	5	5	5		Dirección General	124,200.31	134,287.91	149,287.91	407,776.13
ICATEP	Director de Plantel	Mando Superior	24,310.83	24,310.83	24,310.83	16	16	16		Plantel	388,973.21	388,973.21	388,973.21	1,166,919.62
ICATEP	Jefe de Departamento	Mando Medio	21,310.23	21,369.81	21,669.81	15	15	15		Dirección General	319,653.45	320,547.15	325,047.15	965,247.74
ICATEP	Jefe de Capacitación	Mando Medio	19,583.60	20,700.40	20,247.05	16	15	15		Plantel	313,337.62	310,506.04	303,705.75	927,549.41
ICATEP	Jefe de Vinculación	Mando Medio	20,173.90	20,217.32	20,217.32	16	17	17		Plantel	322,734.40	343,694.49	343,694.49	1,010,123.38
ICATEP	Supervisor General	Administrativo	11,212.53	11,542.65	11,540.57	5	5	5		Dirección General	56,062.65	57,713.25	57,702.85	171,478.75
ICATEP	Especialista en Teleinformática	Administrativo	0.00	0.00	0.00	0	0	0		Dirección General	-	-	-	-
ICATEP	Técnico Superior	Administrativo	11,360.76	11,187.57	11,848.78	2	2	2		Dirección General	22,721.52	22,375.15	23,697.57	68,794.23
ICATEP	Técnico Superior	Administrativo	11,360.76	11,187.57	11,848.78	36	35	32		Plantel	408,987.31	391,565.05	379,161.10	1,179,713.47
ICATEP	Jefe de Oficina	Administrativo	10,478.96	10,992.40	11,992.40	3	3	3		Dirección General	31,436.89	32,977.21	35,977.21	100,391.31
ICATEP	Jefe de Oficina	Administrativo	10,478.96	10,992.40	11,992.40	26	26	26		Plantel	272,453.02	285,802.51	311,802.51	870,058.04
ICATEP	Técnico Especializado	Administrativo	0.00	0.00	0.00	0	0	0		Dirección General	-	-	-	-
ICATEP	Secretaría Ejecutiva "b"	Administrativo	0.00	0.00	0.00	0	0	0		Dirección General	-	-	-	-
ICATEP	Secretaría Ejecutiva "c"	Administrativo	10,464.99	10,977.40	11,487.40	2	2	2		Dirección General	20,929.98	21,954.81	22,974.81	65,859.60
ICATEP	Secretaría Ejecutiva "c"	Administrativo	10,464.99	10,977.40	11,487.40	6	6	5		Plantel	62,789.94	65,864.43	57,437.02	186,091.39
ICATEP	Analista Profesional	Administrativo	10,580.41	10,949.00	11,775.55	3	3	3		Dirección General	31,741.22	32,847.00	35,326.66	99,914.88
ICATEP	Analista Profesional	Administrativo	10,580.41	10,949.00	11,775.55	36	36	37		Plantel	380,894.64	394,164.00	435,695.46	1,210,754.10
ICATEP	Trabajadora Social	Administrativo	0.00	0.00	0.00	0	0	0		Plantel	-	-	-	-
ICATEP	Secretaría Ejecutiva "d"	Administrativo	9,301.30	11,484.57	11,429.99	13	13	13		Plantel	120,916.90	149,299.42	148,589.87	418,806.19
ICATEP	Jefe de Serv. y Mantto	Manual	10,404.71	11,493.85	11,513.97	1	1	1		Dirección General	10,404.71	11,493.85	11,513.97	33,412.52
ICATEP	Jefe de Serv. y Mantto	Manual	10,404.71	11,493.85	11,513.97	15	15	15		Plantel	156,070.58	172,407.68	172,709.50	501,187.76
ICATEP	Técnico Bibliotecario	Administrativo	0.00	0.00	0.00	0	0	0		Plantel	-	-	-	-
ICATEP	Chofer	Manual	10,341.06	11,477.35	11,477.39	2	2	2		Plantel	20,682.12	22,954.70	22,954.77	66,591.59
ICATEP	Secretaría de Apoyo	Administrativo	10,206.68	11,427.35	11,445.43	5	5	5		Dirección General	51,033.40	57,136.77	57,227.16	165,397.34
ICATEP	Secretaría de Apoyo	Administrativo	10,206.68	11,427.35	11,445.43	23	23	23		Plantel	234,753.64	262,829.16	263,244.94	760,827.74
ICATEP	Técnico Medio de Imprenta	Manual	0.00	0.00	0.00	0	0	0		Plantel	-	-	-	-
ICATEP	Guarda	Manual	10,478.00	11,491.52	11,468.98	17	17	17		Plantel	178,127.53	195,355.87	194,972.60	568,456.00
ICATEP	Asistente de Serv. y Mantto.	Manual	10,463.54	11,302.37	11,528.59	3	3	3		Dirección General	31,390.62	33,907.10	34,585.77	99,883.49
ICATEP	Asistente de Serv. y Mantto.	Manual	10,463.54	11,302.37	11,528.59	35	35	34		Plantel	366,223.87	395,582.84	391,972.03	1,153,778.74
ICATEP	Asistente de Almacén	Manual	0.00	0.00	0.00	0	0	0		Plantel	-	-	-	-
ICATEP	Operador de Equipo	Manual	0.00	0.00	0.00	0	0	0		Plantel	-	-	-	-
ICATEP	Administrativo Especializado	Administrativo	10,311.89	11,490.20	11,663.85	38	38	36		Plantel	391,851.82	436,627.71	419,898.70	1,248,378.24
ICATEP	Programador Especializado	Administrativo	10,463.96	11,474.96	11,487.40	0	0	0		Dirección General	-	-	-	-
ICATEP	Programador Especializado	Administrativo	10,463.96	11,474.96	11,487.40	6	6	6		Plantel	62,783.77	68,849.77	68,924.43	200,557.97
Total			369,117.10	389,043.02	398,633.42	346.00	345.00	339.00			4,419,563.72	4,848,208.04	4,695,688.41	13,763,440.17

NOTA: CABE SEÑALAR QUE EL IMPORTE DE \$7,303,710.54 SE ENCUENTRA EN EL MOMENTO PRESUPUESTAL COMPROMETIDO.


CRISTINA SÁNCHEZ REYES
DIRECTORA ADMINISTRATIVA


BEATRIZ GUADALUPE BADILLO JUÁREZ
DIRECTORA DE PLANEACIÓN Y EVALUACIÓN

DESTINO DE LOS RECURSOS FEDERALES QUE RECIBEN UNIVERSIDADES E INSTITUCIONES DE EDUCACIÓN MEDIA SUPERIOR Y SUPERIOR

En términos del artículo 37, fracción III del Decreto de Presupuesto de Egresos de la Federación para el Ejercicio Fiscal 2026

Desglose del gasto corriente de operación

Cifras acumuladas desde enero al periodo que se reporta


Primer Trimestre

Fracción III

Desglose del gasto corriente

Gasto Corriente de Operación (Pesos)

Universidad / Institución	Gasto Corriente de Operación (Pesos)									Total		
	Materiales y Suministros			Servicios Generales			Otros			Enero	Enero-Febrero	Enero-Marzo
	Enero	Enero-Febrero	Enero-Marzo	Enero	Enero-Febrero	Enero-Marzo	Enero-Marzo	Enero-Marzo	Enero-Marzo			
Instituto de Capacitación para el Trabajo del Estado de Puebla	0.00	0.00	0.00	0.00	0.00	0.00	0.00	0.00	0.00	0.00	0.00	0.00
Total	0.00	0.00	0.00	0.00	0.00	0.00	0.00	0.00	0.00	0.00	0.00	0.00



ALFONSO AGUIRRE GONZÁLEZ
DIRECTOR GENERAL



CRISTINA SÁNCHEZ REYES
DIRECTORA ADMINISTRATIVA

DESTINO DE LOS RECURSOS FEDERALES QUE RECIBEN UNIVERSIDADES E INSTITUCIONES DE EDUCACIÓN MEDIA SUPERIOR Y SUPERIOR

En términos del artículo 37, fracción IV del Decreto de Presupuesto de Egresos de la Federación para el Ejercicio Fiscal 2026

Estado de situación financiera


Cifras acumuladas desde enero al periodo que se reporta

Fracción IV

Situación Financiera

Trimestre: Primer trimestre 2026

1. Estados de situación financiera
2. Analítico de ingresos y egresos
3. Estado de origen y aplicación de los recursos públicos Federales



ALFONSO AGUIRRE GONZÁLEZ
DIRECTOR GENERAL



CRISTINA SÁNCHEZ REYES
DIRECTORA ADMINISTRATIVA


INSTITUTO DE CAPACITACIÓN PARA EL TRABAJO
 DEL ESTADO DE PUEBLA
 ESTADO DE SITUACIÓN FINANCIERA
 Al 31 de Marzo de 2026
 (Cifras en Pesos)


	2026	2025		2026	2025
ACTIVO	-----		PASIVO	-----	
ACTIVO CIRCULANTE			PASIVO CIRCULANTE		
EFFECTIVO Y EQUIVALENTES	12,837,754.89	23,516,741.40	CUENTAS POR PAGAR A CORTO PLAZO	14,373,851.83	4,428,543.38
DERECHOS A RECIBIR EFECTIVO O EQUIVALENTES	14,109,109.69	15,726,213.75	DOCUMENTOS POR PAGAR A CORTO PLAZO	0.00	0.00
DERECHOS A RECIBIR BIENES O SERVICIOS	0.00	0.00	PORCIÓN A CORTO PLAZO DE LA DEUDA PÚBLICA A LARGO PLAZO	0.00	0.00
INVENTARIOS	0.00	0.00	TÍTULOS Y VALORES A CORTO PLAZO	0.00	0.00
ALMACENES	0.00	0.00	PASIVOS DIFERIDOS A CORTO PLAZO	0.00	14,899,120.00
ESTIMACIÓN POR PÉRDIDAS O DETERIORO DE ACTIVOS CIRCULANTES	0.00	0.00	FONDOS Y BIENES DE TERCEROS EN GARANTÍA Y/O ADMINISTRACIÓN A CORTO PLAZO	0.00	0.00
OTROS ACTIVOS CIRCULANTES	0.00	0.00	PROVISIONES A CORTO PLAZO	0.00	0.00
TOTAL DE ACTIVOS CIRCULANTES	26,946,864.58	39,242,955.15	OTROS PASIVOS A CORTO PLAZO	0.00	0.00
ACTIVO NO CIRCULANTE			TOTAL DE PASIVOS CIRCULANTES	14,373,851.83	19,327,663.38
INVERSIONES FINANCIERAS A LARGO PLAZO	0.00	0.00	PASIVO NO CIRCULANTE		
DERECHOS A RECIBIR EFECTIVO O EQUIVALENTES A LARGO PLAZO	0.00	0.00	CUENTAS POR PAGAR A LARGO PLAZO	0.00	0.00
BIENES INMUEBLES, INFRAESTRUCTURA Y CONSTRUCCIONES EN PROCESO	141,629,818.86	141,629,818.86	DOCUMENTOS POR PAGAR A LARGO PLAZO	0.00	0.00
BIENES MUEBLES	43,256,704.40	43,256,704.40	DEUDA PÚBLICA A LARGO PLAZO	0.00	0.00
ACTIVOS INTANGIBLES	92,910.00	92,910.00	PASIVOS DIFERIDOS A LARGO PLAZO	0.00	0.00
DEPRECIACIÓN, DETERIORO Y AMORTIZACIÓN ACUMULADA DE BIENES	-76,845,362.53	-75,924,367.51	FONDOS Y BIENES DE TERCEROS EN GARANTÍA Y/O ADMINISTRACIÓN A LARGO PLAZO	0.00	0.00
ACTIVOS DIFERIDOS	0.00	0.00	PROVISIONES A LARGO PLAZO	2,198,103.60	2,046,976.00
ESTIMACIÓN POR PÉRDIDA O DETERIORO DE ACTIVOS NO CIRCULANTES	0.00	0.00	TOTAL DE PASIVOS NO CIRCULANTES	2,198,103.60	2,046,976.00
OTROS ACTIVOS NO CIRCULANTES	0.00	0.00	TOTAL DEL PASIVO.....	16,571,955.43	21,374,639.38
TOTAL DE ACTIVOS NO CIRCULANTES	108,134,070.73	109,055,065.75	HACIENDA PÚBLICA / PATRIMONIO		
			HACIENDA PÚBLICA/PATRIMONIO CONTRIBUIDO	110,336,485.50	110,336,485.50
			APORTACIONES	110,336,485.50	110,336,485.50
			DONACIONES DE CAPITAL	0.00	0.00
			ACTUALIZACIÓN DE LA HACIENDA PÚBLICA/PATRIMONIO	0.00	0.00

INSTITUTO DE CAPACITACIÓN PARA EL TRABAJO
 DEL ESTADO DE PUEBLA
 ESTADO DE SITUACIÓN FINANCIERA
 Al 31 de Marzo de 2026
 (Cifras en Pesos)

2026	2025	2026	2025
		8,172,494.38	16,586,896.02
		-2,370,269.44	9,034,848.73
		-3,924,074.14	-12,958,922.87
		76,238,577.67	76,238,577.67
		0.00	0.00
		-61,771,739.71	-55,727,607.51
		0.00	0.00
		0.00	0.00
		0.00	0.00
		118,508,979.88	126,923,381.52
TOTAL DEL ACTIVO.....	135,080,935.31 148,298,020.90	TOTAL DEL PASIVO Y HACIENDA PÚBLICA/PATRIMONIO...	135,080,935.31 148,298,020.90

Bajo protesta de decir verdad declaramos que los Estados Financieros y sus notas,
 son razonablemente correctos y son responsabilidad del emisor.


 ALFONSO AGUIRRE GONZÁLEZ
 DIRECTOR GENERAL


 CRISTINA SÁNCHEZ REYES
 DIRECTORA ADMINISTRATIVA


 MARÍA MACRINA NÁJERA LÓPEZ
 JEFA DEL DEPARTAMENTO DE REC. FIN.

INSTITUTO DE CAPACITACIÓN PARA EL TRABAJO
 DEL ESTADO DE PUEBLA
 ESTADO ANALÍTICO DE INGRESOS
 Del 1 de Enero al 31 de Marzo de 2026
 (Cifras en Pesos)

Rubro de Ingresos	Ingreso Estimado (1)	Ampliaciones y (Reducciones) (2)	Ingreso Modificado (3=1+2)	Ingreso Devengado (4)	Ingreso Recaudado (5)	Diferencia (6=5-1)
IMPUESTOS	0.00	0.00	0.00	0.00	0.00	0.00
CUOTAS Y APORTACIONES DE SEGURIDAD SOCIAL	0.00	0.00	0.00	0.00	0.00	0.00
CONTRIBUCIONES DE MEJORAS	0.00	0.00	0.00	0.00	0.00	0.00
DERECHOS	0.00	0.00	0.00	0.00	0.00	0.00
PRODUCTOS	0.00	1,501.64	1,501.64	1,246.39	1,246.39	1,246.39
APROVECHAMIENTOS	0.00	0.00	0.00	0.00	0.00	0.00
INGRESOS POR VENTAS DE BIENES, PRESTACIÓN DE SERVICIOS Y OTROS INGRESOS	25,212,680.00	0.00	25,212,680.00	4,118,507.40	4,118,507.40	-21,094,172.60
PARTICIPACIONES, APORTACIONES, CONVENIOS, INCENTIVOS DERIV. DE LA COLAB. FISCAL Y FONDOS DIST. DE APORT	0.00	0.00	0.00	0.00	0.00	0.00
TRANSFERENCIAS, ASIGNACIONES, SUBSIDIOS Y SUBVENCIONES, Y PENSIONES Y JUBILACIONES	143,758,043.00	1,493,234.08	145,251,277.08	24,444,459.00	24,444,459.00	-119,313,584.00
INGRESOS DERIVADOS DE FINANCIAMIENTOS	0.00	0.00	0.00	0.00	0.00	0.00
TOTAL	168,970,723.00	1,494,735.72	170,465,458.72	28,564,212.79	28,564,212.79	
					Ingresos Excedentes	0.00


INSTITUTO DE CAPACITACIÓN PARA EL TRABAJO
 DEL ESTADO DE PUEBLA
 ESTADO ANALÍTICO DE INGRESOS
 Del 1 de Enero al 31 de Marzo de 2026
 (Cifras en Pesos)

Estado Analítico de Ingresos por Fuente de Financiamiento	Ingreso Estimado (1)	Ampliaciones/ (Reducciones) (2)	Ingreso Modificado (3=1+2)	Ingreso Devengado (4)	Ingreso Recaudado (5)	Diferencia (6=5-1)
INGRESOS DEL PODER EJECUTIVO FEDERAL O ESTATAL Y DE LOS MUNICIPIOS	0.00	0.00	0.00	0.00	0.00	0.00
IMPUESTOS	0.00	0.00	0.00	0.00	0.00	0.00
CUOTAS Y APORTACIONES DE SEGURIDAD SOCIAL	0.00	0.00	0.00	0.00	0.00	0.00
CONTRIBUCIONES DE MEJORAS	0.00	0.00	0.00	0.00	0.00	0.00
DERECHOS	0.00	0.00	0.00	0.00	0.00	0.00
PRODUCTOS	0.00	0.00	0.00	0.00	0.00	0.00
APROVECHAMIENTOS	0.00	0.00	0.00	0.00	0.00	0.00
PARTICIPACIONES, APORTACIONES, CONVENIOS, INCENTIVOS DERIV. DE LA COLAB. FISCAL Y FONDOS DIST. DE APORT	0.00	0.00	0.00	0.00	0.00	0.00
TRANSFERENCIAS, ASIGNACIONES, SUBSIDIOS Y SUBVENCIONES, Y PENSIONES Y JUBILACIONES	0.00	0.00	0.00	0.00	0.00	0.00
INGRESOS DE LOS ENTES PÚBLICOS DE LOS PODERES LEGISLATIVO Y JUDICIAL, DE LOS ÓRGANOS AUTÓNOMOS Y DEL SECTOR PARAESTATAL O PARAMUNICIPAL, ASÍ COMO DE LAS EMPRESAS PÚBLICAS DEL ESTADO	168,970,723.00	1,494,735.72	170,465,458.72	28,564,212.79	28,564,212.79	-140,406,510.21
CUOTAS Y APORTACIONES DE SEGURIDAD SOCIAL	0.00	0.00	0.00	0.00	0.00	0.00
PRODUCTOS	0.00	1,501.64	1,501.64	1,246.39	1,246.39	1,246.39
INGRESOS POR VENTAS DE BIENES, PRESTACIÓN DE SERVICIOS Y OTROS INGRESOS	25,212,680.00	0.00	25,212,680.00	4,118,507.40	4,118,507.40	-21,094,172.60
TRANSFERENCIAS, ASIGNACIONES, SUBSIDIOS Y SUBVENCIONES, Y PENSIONES Y JUBILACIONES	143,758,043.00	1,493,234.08	145,251,277.08	24,444,459.00	24,444,459.00	-119,313,584.00


INSTITUTO DE CAPACITACIÓN PARA EL TRABAJO
 DEL ESTADO DE PUEBLA
 ESTADO ANALÍTICO DE INGRESOS
 Del 1 de Enero al 31 de Marzo de 2026
 (Cifras en Pesos)

Estado Analítico de Ingresos por Fuente de Financiamiento	Ingreso Estimado (1)	Ampliaciones/ (Reducciones) (2)	Ingreso Modificado (3=1+2)	Ingreso Devengado (4)	Ingreso Recaudado (5)	Diferencia (6=5-1)
INGRESOS DERIVADOS DE FINANCIAMIENTO	0.00	0.00	0.00	0.00	0.00	0.00
INGRESOS DERIVADOS DE FINANCIAMIENTOS	0.00	0.00	0.00	0.00	0.00	0.00
TOTAL	168,970,723.00	1,494,735.72	170,465,458.72	28,564,212.79	28,564,212.79	
					Ingresos Excedentes	0.00

Bajo protesta de decir verdad declaramos que los Estados Financieros y sus notas,
 son razonablemente correctos y son responsabilidad del emisor.



ALFONSO AGUIRRE GONZÁLEZ
 DIRECTOR GENERAL



CRISTINA SÁNCHEZ REYES
 DIRECTORA ADMINISTRATIVA



MARÍA MACRINA NÁJERA LÓPEZ
 JEFA DEL DEPARTAMENTO DE REC. FIN.

INSTITUTO DE CAPACITACIÓN PARA EL TRABAJO
 DEL ESTADO DE PUEBLA
 ESTADO ANALÍTICO DEL EJERCICIO DEL PRESUPUESTO DE EGRESOS
 CLASIFICACIÓN ADMINISTRATIVA
 Del 1 de Enero al 31 de Marzo de 2026
 (Cifras en Pesos)

Concepto	Egreso Aprobado (1)	Ampliaciones/ (Reducciones) (2)	Egreso Modificado (3=1+2)	Egreso Devengado (4)	Egreso Pagado (5)	Subejercicio (6=3-4)	
2	SECTOR PUBLICO DE LAS ENTIDADES FEDERATIVAS	168,970,723.00	1,494,735.72	170,465,458.72	29,513,487.21	29,513,487.21	140,951,971.51
2.1	SECTOR PUBLICO NO FINANCIERO	168,970,723.00	1,494,735.72	170,465,458.72	29,513,487.21	29,513,487.21	140,951,971.51
2.1.1	GOBIERNO GENERAL ESTATAL O DEL DISTRITO FEDERAL	168,970,723.00	1,494,735.72	170,465,458.72	29,513,487.21	29,513,487.21	140,951,971.51
2.1.1.2	ENTIDADES PARAESTATALES Y FIDEICOMISOS NO EMPRESARIALES Y NO FINANCIEROS	168,970,723.00	1,494,735.72	170,465,458.72	29,513,487.21	29,513,487.21	140,951,971.51
2.1.1.2.8	INSTITUTO DE CAPACITACIÓN PARA EL TRABAJO DEL ESTADO DE PUEBLA	168,970,723.00	1,494,735.72	170,465,458.72	29,513,487.21	29,513,487.21	140,951,971.51
000	RAMO GENERAL	0.00	0.00	0.00	0.00	0.00	0.00
001	DIRECCION GENERAL	120,653,421.00	1,494,735.72	122,148,156.72	29,513,487.21	29,513,487.21	92,634,669.51
002	UNIDAD PUEBLA	2,363,038.00	0.00	2,363,038.00	0.00	0.00	2,363,038.00
003	UNIDAD TEHUACAN	3,391,500.00	0.00	3,391,500.00	0.00	0.00	3,391,500.00
004	UNIDAD SAN MARTIN TEXMELUCAN	3,419,448.00	0.00	3,419,448.00	0.00	0.00	3,419,448.00
005	UNIDAD IZUCAR DE MATAMOROS	2,518,320.00	0.00	2,518,320.00	0.00	0.00	2,518,320.00
006	UNIDAD ACATLAN DE OSORIO	3,532,608.00	0.00	3,532,608.00	0.00	0.00	3,532,608.00
007	UNIDAD CIUDAD SERDAN	2,125,392.00	0.00	2,125,392.00	0.00	0.00	2,125,392.00
008	UNIDAD TECAMACHALCO	1,663,920.00	0.00	1,663,920.00	0.00	0.00	1,663,920.00
009	UNIDAD TEZIUTLAN	1,450,680.00	0.00	1,450,680.00	0.00	0.00	1,450,680.00
010	UNIDAD AMOZOC DE MOTA	2,154,984.00	0.00	2,154,984.00	0.00	0.00	2,154,984.00
011	UNIDAD CHIAUTLA DE TAPIA	2,419,656.00	0.00	2,419,656.00	0.00	0.00	2,419,656.00
012	UNIDAD HUAUCHINANGO	2,087,040.00	0.00	2,087,040.00	0.00	0.00	2,087,040.00
013	UNIDAD TEPEXI	3,197,700.00	0.00	3,197,700.00	0.00	0.00	3,197,700.00
014	UNIDAD ZACATLAN	2,791,140.00	0.00	2,791,140.00	0.00	0.00	2,791,140.00
015	UNIDAD ATLIXCO	4,136,376.00	0.00	4,136,376.00	0.00	0.00	4,136,376.00
016	UNIDAD SAN PEDRO CHOLULA	1,924,680.00	0.00	1,924,680.00	0.00	0.00	1,924,680.00
017	ACCIÓN MOVIL PUEBLA NORTE	5,318,580.00	0.00	5,318,580.00	0.00	0.00	5,318,580.00
018	UNIDAD AHUAZOTEPEC	499,632.00	0.00	499,632.00	0.00	0.00	499,632.00
019	UNIDAD ORIENTAL	3,322,608.00	0.00	3,322,608.00	0.00	0.00	3,322,608.00
	TOTAL DEL EGRESO	168,970,723.00	1,494,735.72	170,465,458.72	29,513,487.21	29,513,487.21	140,951,971.51

GOBIERNO (FEDERAL/ESTATAL/MUNICIPAL) DE INSTITUTO DE CAPACITACIÓN PARA EL TRABAJO
 DEL ESTADO DE PUEBLA
 ESTADO ANALÍTICO DEL EJERCICIO DEL PRESUPUESTO DE EGRESOS
 CLASIFICACIÓN ADMINISTRATIVA
 Del 1 de Enero al 31 de Marzo de 2026
 (Cifras en Pesos)

Concepto	Egreso Aprobado (1)	Ampliaciones/ (Reducciones) (2)	Egreso Modificado (3=1+2)	Egreso Devengado (4)	Egreso Pagado (5)	Subejercicio (6=3-4)
PODER EJECUTIVO	0.00	0.00	0.00	0.00	0.00	0.00
PODER LEGISLATIVO	0.00	0.00	0.00	0.00	0.00	0.00
PODER JUDICIAL	0.00	0.00	0.00	0.00	0.00	0.00
ÓRGANOS AUTÓNOMOS	0.00	0.00	0.00	0.00	0.00	0.00
TOTAL DEL EGRESO	0.00	0.00	0.00	0.00	0.00	0.00


SECTOR PARAESTATAL DEL GOBIERNO (FEDERAL/ESTATAL/MUNICIPAL) DE INSTITUTO DE CAPACITACIÓN PARA EL TRABAJO
 DEL ESTADO DE PUEBLA
 ESTADO ANALÍTICO DEL EJERCICIO DEL PRESUPUESTO DE EGRESOS
 CLASIFICACIÓN ADMINISTRATIVA
 Del 1 de Enero al 31 de Marzo de 2026
 (Cifras en Pesos)

Concepto	Egreso Aprobado (1)	Ampliaciones/ (Reducciones) (2)	Egreso Modificado (3=1+2)	Egreso Devengado (4)	Egreso Pagado (5)	Subejercicio (6=3-4)
ENTIDADES PARAESTATALES Y FIDEICOMISOS NO EMPRESARIALES Y NO FINANCIEROS	168,970,723.00	1,494,735.72	170,465,458.72	29,513,487.21	29,513,487.21	140,951,971.51
INSTITUCIONES PÚBLICAS DE LA SEGURIDAD SOCIAL	0.00	0.00	0.00	0.00	0.00	0.00
ENTIDADES PARAESTATALES EMPRESARIALES NO FINANCIERAS CON PARTICIPACIÓN ESTATAL MAYORITARIA	0.00	0.00	0.00	0.00	0.00	0.00
FIDEICOMISOS EMPRESARIALES NO FINANCIEROS CON PARTICIPACIÓN ESTATAL MAYORITARIA	0.00	0.00	0.00	0.00	0.00	0.00
ENTIDADES PARAESTATALES EMPRESARIALES FINANCIERAS MONETARIAS CON PARTICIPACIÓN ESTATAL MAYORITARIA	0.00	0.00	0.00	0.00	0.00	0.00
ENTIDADES PARAESTATALES EMPRESARIALES FINANCIERAS NO MONETARIAS CON PARTICIPACIÓN ESTATAL MAYORITARIA	0.00	0.00	0.00	0.00	0.00	0.00
FIDEICOMISOS FINANCIEROS PÚBLICOS CON PARTICIPACIÓN ESTATAL MAYORITARIA	0.00	0.00	0.00	0.00	0.00	0.00
ENTIDADES PARAMUNICIPALES (EN SUS DIFERENTES CLASIFICACIONES)	0.00	0.00	0.00	0.00	0.00	0.00
TOTAL DEL EGRESO	168,970,723.00	1,494,735.72	170,465,458.72	29,513,487.21	29,513,487.21	140,951,971.51


Bajo protesta de decir verdad declaramos que los Estados Financieros y sus notas, son razonablemente correctos y son responsabilidad del emisor.



ALFONSO AGUIRRE GONZÁLEZ
 DIRECTOR GENERAL



CRISTINA SÁNCHEZ REYES
 DIRECTORA ADMINISTRATIVA





MARÍA MACRINA NÁJERA LÓPEZ
 JEFA DEL DEPARTAMENTO DE REC. FIN.


INSTITUTO DE CAPACITACIÓN PARA EL TRABAJO
 DEL ESTADO DE PUEBLA
 ESTADO ANALÍTICO DEL EJERCICIO DEL PRESUPUESTO DE EGRESOS
 CLASIFICACIÓN ECONÓMICA (POR TIPO DE GASTO)
 Del 1 de Enero al 31 de Marzo de 2026
 (Cifras en Pesos)

Concepto	Egreso Aprobado (1)	Ampliaciones/ (Reducciones) (2)	Egreso Modificado (3=1+2)	Egreso Devengado (4)	Egreso Pagado (5)	Subejercicio (6=3-4)
1 GASTO CORRIENTE	168,970,723.00	1,494,735.72	170,465,458.72	29,513,487.21	29,513,487.21	140,951,971.51
2 GASTO DE CAPITAL	0.00	0.00	0.00	0.00	0.00	0.00
3 AMORTIZACIÓN DE LA DEUDA Y DISMINUCIÓN DE PASIVOS	0.00	0.00	0.00	0.00	0.00	0.00
4 PENSIONES Y JUBILACIONES	0.00	0.00	0.00	0.00	0.00	0.00
5 PARTICIPACIONES	0.00	0.00	0.00	0.00	0.00	0.00
TOTAL DEL EGRESO	168,970,723.00	1,494,735.72	170,465,458.72	29,513,487.21	29,513,487.21	140,951,971.51

Bajo protesta de decir verdad declaramos que los Estados Financieros y sus notas, son razonablemente correctos y son responsabilidad del emisor.


 ALFONSO AGUIRRE GONZÁLEZ
 DIRECTOR GENERAL


 CRISTINA SÁNCHEZ REYES
 DIRECTORA ADMINISTRATIVA


 MARÍA MACRINA NÁJERA LÓPEZ
 JEFA DEL DEPARTAMENTO DE REC. FIN.

INSTITUTO DE CAPACITACIÓN PARA EL TRABAJO
 DEL ESTADO DE PUEBLA
 ESTADO ANALÍTICO DEL EJERCICIO DEL PRESUPUESTO DE EGRESOS
 CLASIFICACIÓN POR OBJETO DEL GASTO (CAPÍTULO Y CONCEPTO)
 Del 1 de Enero al 31 de Marzo de 2026
 (Cifras en Pesos)

Concepto	Egreso Aprobado (1)	Ampliaciones/ (Reducciones) (2)	Egreso Modificado (3=1+2)	Egreso Devengado (4)	Egreso Pagado (5)	Subejercicio (6=3-4)
1 SERVICIOS PERSONALES	160,191,554.89	0.00	160,191,554.89	26,786,934.73	26,786,934.73	133,404,620.16
1.1 REMUNERACIONES AL PERSONAL DE CARÁCTER PERMANENTE	47,882,360.00	0.00	47,882,360.00	13,783,472.93	13,783,472.93	34,098,887.07
1.2 REMUNERACIONES AL PERSONAL DE CARÁCTER TRANSITORIO	48,317,302.00	0.00	48,317,302.00	0.00	0.00	48,317,302.00
1.3 REMUNERACIONES ADICIONALES Y ESPECIALES	32,431,807.55	10,450.00	32,442,257.55	3,861,115.82	3,861,115.82	28,581,141.73
1.4 SEGURIDAD SOCIAL	13,409,212.34	0.00	13,409,212.34	3,727,061.18	3,727,061.18	9,682,151.16
1.5 OTRAS PRESTACIONES SOCIALES Y ECONÓMICAS	18,132,062.00	-10,450.00	18,121,612.00	5,415,284.80	5,415,284.80	12,706,327.20
1.6 PREVISIONES	18,811.00	0.00	18,811.00	0.00	0.00	18,811.00
1.7 PAGO DE ESTÍMULOS A LAS Y LOS SERVIDORES PÚBLICOS	0.00	0.00	0.00	0.00	0.00	0.00
2 MATERIALES Y SUMINISTROS	373,583.01	256,833.30	630,416.31	165,284.50	165,284.50	465,131.81
2.1 MATERIALES DE ADMINISTRACIÓN, EMISIÓN DE DOCUMENTOS Y ARTÍCULOS OFICIALES	285,025.00	-7,156.72	277,868.28	4,875.50	4,875.50	272,992.78
2.2 ALIMENTOS Y UTENSILIOS	82,005.00	19,515.00	101,520.00	19,515.00	19,515.00	82,005.00
2.3 MATERIAS PRIMAS Y MATERIALES DE PRODUCCIÓN Y COMERCIALIZACIÓN	0.00	0.00	0.00	0.00	0.00	0.00
2.4 MATERIALES Y ARTÍCULOS DE CONSTRUCCIÓN Y DE REPARACIÓN	0.00	17,442.54	17,442.54	17,442.54	17,442.54	0.00
2.5 PRODUCTOS QUÍMICOS, FARMACÉUTICOS Y DE LABORATORIO	0.00	9.00	9.00	9.00	9.00	0.00
2.6 COMBUSTIBLES, LUBRICANTES Y ADITIVOS	0.00	200,995.00	200,995.00	90,995.00	90,995.00	110,000.00
2.7 VESTUARIO, BLANCOS, PRENDAS DE PROTECCIÓN Y ARTÍCULOS DEPORTIVOS	0.00	0.00	0.00	0.00	0.00	0.00
2.8 MATERIALES Y SUMINISTROS PARA SEGURIDAD PÚBLICA	0.00	0.00	0.00	0.00	0.00	0.00
2.9 HERRAMIENTAS, REFACCIONES Y ACCESORIOS MENORES	6,553.01	26,028.48	32,581.49	32,447.46	32,447.46	134.03
3 SERVICIOS GENERALES	8,405,585.10	1,237,902.42	9,643,487.52	2,561,267.98	2,561,267.98	7,082,219.54
3.1 SERVICIOS BÁSICOS	1,542,490.48	-161,538.04	1,380,952.44	329,438.26	329,438.26	1,051,514.18
3.2 SERVICIOS DE ARRENDAMIENTO	639,995.00	55,649.84	695,644.84	80,017.35	80,017.35	615,627.49
3.3 SERVICIOS PROFESIONALES, CIENTÍFICOS, TÉCNICOS Y OTROS SERVICIOS	582,401.05	139,666.05	722,067.10	148,884.45	148,884.45	573,182.65
3.4 SERVICIOS FINANCIEROS, BANCARIOS Y	386,000.00	2,660.00	388,660.00	36,214.07	36,214.07	352,445.93

INSTITUTO DE CAPACITACIÓN PARA EL TRABAJO
DEL ESTADO DE PUEBLA
ESTADO ANALÍTICO DEL EJERCICIO DEL PRESUPUESTO DE EGRESOS
CLASIFICACIÓN POR OBJETO DEL GASTO (CAPÍTULO Y CONCEPTO)
Del 1 de Enero al 31 de Marzo de 2026
(Cifras en Pesos)



Concepto	Egreso Aprobado (1)	Ampliaciones/ (Reducciones) (2)	Egreso Modificado (3=1+2)	Egreso Devengado (4)	Egreso Pagado (5)	Subejercicio (6=3-4)
COMERCIALES						
3.5 SERVICIOS DE INSTALACIÓN, REPARACIÓN, MANTENIMIENTO Y CONSERVACIÓN	710,000.00	-97,322.33	612,677.67	704.03	704.03	611,973.64
3.6 SERVICIOS DE COMUNICACIÓN SOCIAL Y PUBLICIDAD	0.00	0.00	0.00	0.00	0.00	0.00
3.7 SERVICIOS DE TRASLADO Y VIÁTICOS	49,995.00	2,301.00	52,296.00	2,301.00	2,301.00	49,995.00
3.8 SERVICIOS OFICIALES	346,370.00	-126,252.80	220,117.20	15,128.74	15,128.74	204,988.46
3.9 OTROS SERVICIOS GENERALES	4,148,333.57	1,422,738.70	5,571,072.27	1,948,580.08	1,948,580.08	3,622,492.19
4 TRANSFERENCIAS, ASIGNACIONES, SUBSIDIOS Y OTRAS AYUDAS	0.00	0.00	0.00	0.00	0.00	0.00
4.1 TRANSFERENCIAS INTERNAS Y ASIGNACIONES AL SECTOR PÚBLICO	0.00	0.00	0.00	0.00	0.00	0.00
4.2 TRANSFERENCIAS AL RESTO DEL SECTOR PÚBLICO	0.00	0.00	0.00	0.00	0.00	0.00
4.3 SUBSIDIOS Y SUBVENCIONES	0.00	0.00	0.00	0.00	0.00	0.00
4.4 AYUDAS SOCIALES	0.00	0.00	0.00	0.00	0.00	0.00
4.5 PENSIONES Y JUBILACIONES	0.00	0.00	0.00	0.00	0.00	0.00
4.6 TRANSFERENCIAS A FIDEICOMISOS, MANDATOS Y OTROS ANÁLOGOS	0.00	0.00	0.00	0.00	0.00	0.00
4.7 TRANSFERENCIAS A LA SEGURIDAD SOCIAL	0.00	0.00	0.00	0.00	0.00	0.00
4.8 DONATIVOS	0.00	0.00	0.00	0.00	0.00	0.00
4.9 TRANSFERENCIAS AL EXTERIOR	0.00	0.00	0.00	0.00	0.00	0.00
5 BIENES MUEBLES, INMUEBLES E INTANGIBLES	0.00	0.00	0.00	0.00	0.00	0.00
5.1 MOBILIARIO Y EQUIPO DE ADMINISTRACIÓN	0.00	0.00	0.00	0.00	0.00	0.00
5.2 MOBILIARIO Y EQUIPO EDUCACIONAL Y RECREATIVO	0.00	0.00	0.00	0.00	0.00	0.00
5.3 EQUIPO E INSTRUMENTAL MÉDICO Y DE LABORATORIO	0.00	0.00	0.00	0.00	0.00	0.00
5.4 VEHÍCULOS Y EQUIPO DE TRANSPORTE	0.00	0.00	0.00	0.00	0.00	0.00
5.5 EQUIPO DE DEFENSA Y SEGURIDAD	0.00	0.00	0.00	0.00	0.00	0.00
5.6 MAQUINARIA, OTROS EQUIPOS Y HERRAMIENTAS	0.00	0.00	0.00	0.00	0.00	0.00
5.7 ACTIVOS BIOLÓGICOS	0.00	0.00	0.00	0.00	0.00	0.00
5.8 BIENES INMUEBLES	0.00	0.00	0.00	0.00	0.00	0.00
5.9 ACTIVOS INTANGIBLES	0.00	0.00	0.00	0.00	0.00	0.00
6 INVERSIÓN PÚBLICA	0.00	0.00	0.00	0.00	0.00	0.00

INSTITUTO DE CAPACITACIÓN PARA EL TRABAJO
DEL ESTADO DE PUEBLA
ESTADO ANALÍTICO DEL EJERCICIO DEL PRESUPUESTO DE EGRESOS
CLASIFICACIÓN POR OBJETO DEL GASTO (CAPÍTULO Y CONCEPTO)
Del 1 de Enero al 31 de Marzo de 2026
(Cifras en Pesos)

Concepto	Egreso Aprobado (1)	Ampliaciones/ (Reducciones) (2)	Egreso Modificado (3=1+2)	Egreso Devengado (4)	Egreso Pagado (5)	Subejercicio (6=3-4)
6.1 OBRA PÚBLICA EN BIENES DE DOMINIO PÚBLICO	0.00	0.00	0.00	0.00	0.00	0.00
6.2 OBRA PÚBLICA EN BIENES PROPIOS	0.00	0.00	0.00	0.00	0.00	0.00
6.3 PROYECTOS PRODUCTIVOS Y ACCIONES DE FOMENTO	0.00	0.00	0.00	0.00	0.00	0.00
7 INVERSIONES FINANCIERAS Y OTRAS PROVISIONES	0.00	0.00	0.00	0.00	0.00	0.00
7.1 INVERSIONES PARA EL FOMENTO DE ACTIVIDADES PRODUCTIVAS	0.00	0.00	0.00	0.00	0.00	0.00
7.2 ACCIONES Y PARTICIPACIONES DE CAPITAL	0.00	0.00	0.00	0.00	0.00	0.00
7.3 COMPRA DE TÍTULOS Y VALORES	0.00	0.00	0.00	0.00	0.00	0.00
7.4 CONCESIÓN DE PRÉSTAMOS	0.00	0.00	0.00	0.00	0.00	0.00
7.5 INVERSIONES EN FIDEICOMISOS, MANDATOS Y OTROS ANÁLOGOS	0.00	0.00	0.00	0.00	0.00	0.00
7.6 OTRAS INVERSIONES FINANCIERAS	0.00	0.00	0.00	0.00	0.00	0.00
7.9 PROVISIONES PARA CONTINGENCIAS Y OTRAS EROGACIONES ESPECIALES	0.00	0.00	0.00	0.00	0.00	0.00
8 PARTICIPACIONES Y APORTACIONES	0.00	0.00	0.00	0.00	0.00	0.00
8.1 PARTICIPACIONES	0.00	0.00	0.00	0.00	0.00	0.00
8.3 APORTACIONES	0.00	0.00	0.00	0.00	0.00	0.00
8.5 CONVENIOS	0.00	0.00	0.00	0.00	0.00	0.00
9 DEUDA PÚBLICA	0.00	0.00	0.00	0.00	0.00	0.00
9.1 AMORTIZACIÓN DE LA DEUDA PÚBLICA	0.00	0.00	0.00	0.00	0.00	0.00
9.2 INTERESES DE LA DEUDA PÚBLICA	0.00	0.00	0.00	0.00	0.00	0.00
9.3 COMISIONES DE LA DEUDA PÚBLICA	0.00	0.00	0.00	0.00	0.00	0.00
9.4 GASTOS DE LA DEUDA PÚBLICA	0.00	0.00	0.00	0.00	0.00	0.00
9.5 COSTO POR COBERTURAS	0.00	0.00	0.00	0.00	0.00	0.00
9.6 APOYOS FINANCIEROS	0.00	0.00	0.00	0.00	0.00	0.00
9.9 ADEUDOS DE EJERCICIOS FISCALES ANTERIORES (ADEFAS)	0.00	0.00	0.00	0.00	0.00	0.00
TOTAL DEL EGRESO	168,970,723.00	1,494,735.72	170,465,458.72	29,513,487.21	29,513,487.21	140,951,971.51

INSTITUTO DE CAPACITACIÓN PARA EL TRABAJO
DEL ESTADO DE PUEBLA
ESTADO ANALÍTICO DEL EJERCICIO DEL PRESUPUESTO DE EGRESOS
CLASIFICACIÓN POR OBJETO DEL GASTO (CAPÍTULO Y CONCEPTO)
Del 1 de Enero al 31 de Marzo de 2026
(Cifras en Pesos)

Bajo protesta de decir verdad declaramos que los Estados Financieros y sus notas,
son razonablemente correctos y son responsabilidad del emisor.



ALFONSO AGUIRRE GONZÁLEZ
DIRECTOR GENERAL

CRISTINA SÁNCHEZ REYES
DIRECTORA ADMINISTRATIVA



MARÍA MACRINA NÁJERA LÓPEZ
JEFA DEL DEPARTAMENTO DE REC. FIN.


INSTITUTO DE CAPACITACIÓN PARA EL TRABAJO
DEL ESTADO DE PUEBLA
ESTADO ANALÍTICO DEL EJERCICIO DEL PRESUPUESTO DE EGRESOS
CLASIFICACIÓN FUNCIONAL (FINALIDAD Y FUNCIÓN)
Del 1 de Enero al 31 de Marzo de 2026
(Cifras en Pesos)

Concepto	Egreso Aprobado (1)	Ampliaciones/ (Reducciones) (2)	Egreso Modificado (3=1+2)	Egreso Devengado (4)	Egreso Pagado (5)	Subejercicio (6=3-4)
1 GOBIERNO	0.00	0.00	0.00	0.00	0.00	0.00
1.1 LEGISLACION	0.00	0.00	0.00	0.00	0.00	0.00
1.2 JUSTICIA	0.00	0.00	0.00	0.00	0.00	0.00
1.3 COORDINACION DE LA POLITICA DE GOBIERNO	0.00	0.00	0.00	0.00	0.00	0.00
1.4 RELACIONES EXTERIORES	0.00	0.00	0.00	0.00	0.00	0.00
1.5 ASUNTOS FINANCIEROS Y HACENDARIOS	0.00	0.00	0.00	0.00	0.00	0.00
1.6 SEGURIDAD NACIONAL	0.00	0.00	0.00	0.00	0.00	0.00
1.7 ASUNTOS DE ORDEN PUBLICO Y DE SEGURIDAD INTERIOR	0.00	0.00	0.00	0.00	0.00	0.00
1.8 OTROS SERVICIOS GENERALES	0.00	0.00	0.00	0.00	0.00	0.00
2 DESARROLLO SOCIAL	0.00	0.00	0.00	0.00	0.00	0.00
2.1 PROTECCION AMBIENTAL	0.00	0.00	0.00	0.00	0.00	0.00
2.2 VIVIENDA Y SERVICIOS A LA COMUNIDAD	0.00	0.00	0.00	0.00	0.00	0.00
2.3 SALUD	0.00	0.00	0.00	0.00	0.00	0.00
2.4 RECREACION, CULTURA Y OTRAS MANIFESTACIONES SOCIALES	0.00	0.00	0.00	0.00	0.00	0.00
2.5 EDUCACION	0.00	0.00	0.00	0.00	0.00	0.00
2.6 PROTECCION SOCIAL	0.00	0.00	0.00	0.00	0.00	0.00
2.7 OTROS ASUNTOS SOCIALES	0.00	0.00	0.00	0.00	0.00	0.00
3 DESARROLLO ECONOMICO	168,970,723.00	1,494,735.72	170,465,458.72	29,513,487.21	29,513,487.21	140,951,971.51
3.1 ASUNTOS ECONOMICOS, COMERCIALES Y LABORALES EN GENERAL	168,970,723.00	1,494,735.72	170,465,458.72	29,513,487.21	29,513,487.21	140,951,971.51
3.2 AGROPECUARIA, SILVICULTURA, PESCA Y CAZA	0.00	0.00	0.00	0.00	0.00	0.00
3.3 COMBUSTIBLES Y ENERGIA	0.00	0.00	0.00	0.00	0.00	0.00
3.4 MINERIA, MANUFACTURAS Y CONSTRUCCION	0.00	0.00	0.00	0.00	0.00	0.00
3.5 TRANSPORTE	0.00	0.00	0.00	0.00	0.00	0.00
3.6 COMUNICACIONES	0.00	0.00	0.00	0.00	0.00	0.00
3.7 TURISMO	0.00	0.00	0.00	0.00	0.00	0.00
3.8 CIENCIA, TECNOLOGIA E INNOVACION	0.00	0.00	0.00	0.00	0.00	0.00
3.9 OTRAS INDUSTRIAS Y OTROS ASUNTOS ECONOMICOS	0.00	0.00	0.00	0.00	0.00	0.00
4 OTRAS NO CLASIFICADAS EN FUNCIONES ANTERIORES	0.00	0.00	0.00	0.00	0.00	0.00


INSTITUTO DE CAPACITACIÓN PARA EL TRABAJO
 DEL ESTADO DE PUEBLA
 ESTADO ANALÍTICO DEL EJERCICIO DEL PRESUPUESTO DE EGRESOS
 CLASIFICACIÓN FUNCIONAL (FINALIDAD Y FUNCIÓN)
 Del 1 de Enero al 31 de Marzo de 2026
 (Cifras en Pesos)

Concepto	Egreso Aprobado (1)	Ampliaciones/ (Reducciones) (2)	Egreso Modificado (3=1+2)	Egreso Devengado (4)	Egreso Pagado (5)	Subejercicio (6=3-4)
4.1 TRANSACCIONES DE LA DEUDA PUBLICA / COSTO FINANCIERO DE LA DEUDA	0.00	0.00	0.00	0.00	0.00	0.00
4.2 TRANSFERENCIAS, PARTICIPACIONES Y APORTACIONES ENTRE DIFERENTES NIVELES Y ORDENES DE GOBIERNO	0.00	0.00	0.00	0.00	0.00	0.00
4.3 SANEAMIENTO DEL SISTEMA FINANCIERO	0.00	0.00	0.00	0.00	0.00	0.00
4.4 ADEUDOS DE EJERCICIOS FISCALES ANTERIORES	0.00	0.00	0.00	0.00	0.00	0.00
TOTAL DEL EGRESO	168,970,723.00	1,494,735.72	170,465,458.72	29,513,487.21	29,513,487.21	140,951,971.51

Bajo protesta de decir verdad declaramos que los Estados Financieros y sus notas, son razonablemente correctos y son responsabilidad del emisor.



ALFONSO AGUIRRE GONZÁLEZ
 DIRECTOR GENERAL



CRISTINA SÁNCHEZ REYES
 DIRECTORA ADMINISTRATIVA



MARÍA MACRINA NÁJERA LÓPEZ
 JEFA DEL DEPARTAMENTO DE REC. FIN.

RECURSOS FEDERALES "U006"

	SUMA:	SALDO:
	-----	-----
INGRESOS		
=====		
TOTAL DE INGRESOS	0.00	0.00
=====		
EGRESOS		
1.1.3.2	SUELDO BASE AL PERSONAL DE CONFIANZA 8,270,083.76	8,270,083.76
1.3.1.1	PRIMA QUINQUENAL POR AÑOS DE SERVICIOS EFECTIVOS PRESTADOS 6,060.00	6,060.00
1.3.2.1	PRIMAS DE VACACIONES Y DOMINICAL 187.53	187.53
1.3.2.2	AGUINALDO O GRATIFICACIÓN DE FIN DE AÑO 3,000.49	3,000.49
1.4.1.1	APORTACIONES DE SEGURIDAD SOCIAL 2,124,730.52	2,124,730.52
1.4.3.1	APORTACIONES AL SISTEMA PARA EL RETIRO 110,206.98	110,206.98
1.5.4.1	PREVISIÓN SOCIAL MÚLTIPLE PARA PERSONAL DE EDUCACIÓN Y SALUD 121,941.33	121,941.33
1.5.4.3	PRESTACIONES ESTABLECIDAS POR CONDICIONES GENERALES DE TRABAJO O CONTRATOS COLECTIVOS DE TRABAJO 3,124,199.56	3,124,199.56
1.5.9.1	OTRAS PRESTACIONES SOCIALES 3,030.00	3,030.00
=====		
TOTAL DE EGRESOS	13,763,440.17	13,763,440.17
=====		
=====		
SUPERÁVIT/DÉFICIT	-13,763,440.17	-13,763,440.17
=====		

DESTINO DE LOS RECURSOS FEDERALES QUE RECIBEN UNIVERSIDADES E INSTITUCIONES DE EDUCACIÓN MEDIA SUPERIOR Y SUPERIOR

En términos del artículo 37, fracción V del Decreto de Presupuesto de Egresos de la Federación para el Ejercicio Fiscal 2026

Programas y cumplimiento de metas


Cifras acumuladas desde enero al periodo que se reporta

Primer Trimestre

Fracción V

Información sobre la matrícula de inicio y fin de cada ciclo escolar

Universidad / Institución	Ciclo escolar	Inicio o Fin	Número de Alumnos	Nivel Educativo (Media Superior o superior)	Tipo de Servicio o Subsistema
INSTITUTO DE CAPACITACION PARA EL TRABAJO DEL ESTADO DE PUEBLA	2026	ENERO - MARZO	12,409	Media Superior / ICAT	Capacitación PARA y EN el trabajo



ALFONSO AGUIRRE GONZÁLEZ
DIRECTOR GENERAL



BEATRIZ GUADALUPE BADIÑO JUÁREZ
DIRECTORA DE PLANEACIÓN Y EVALUACIÓN